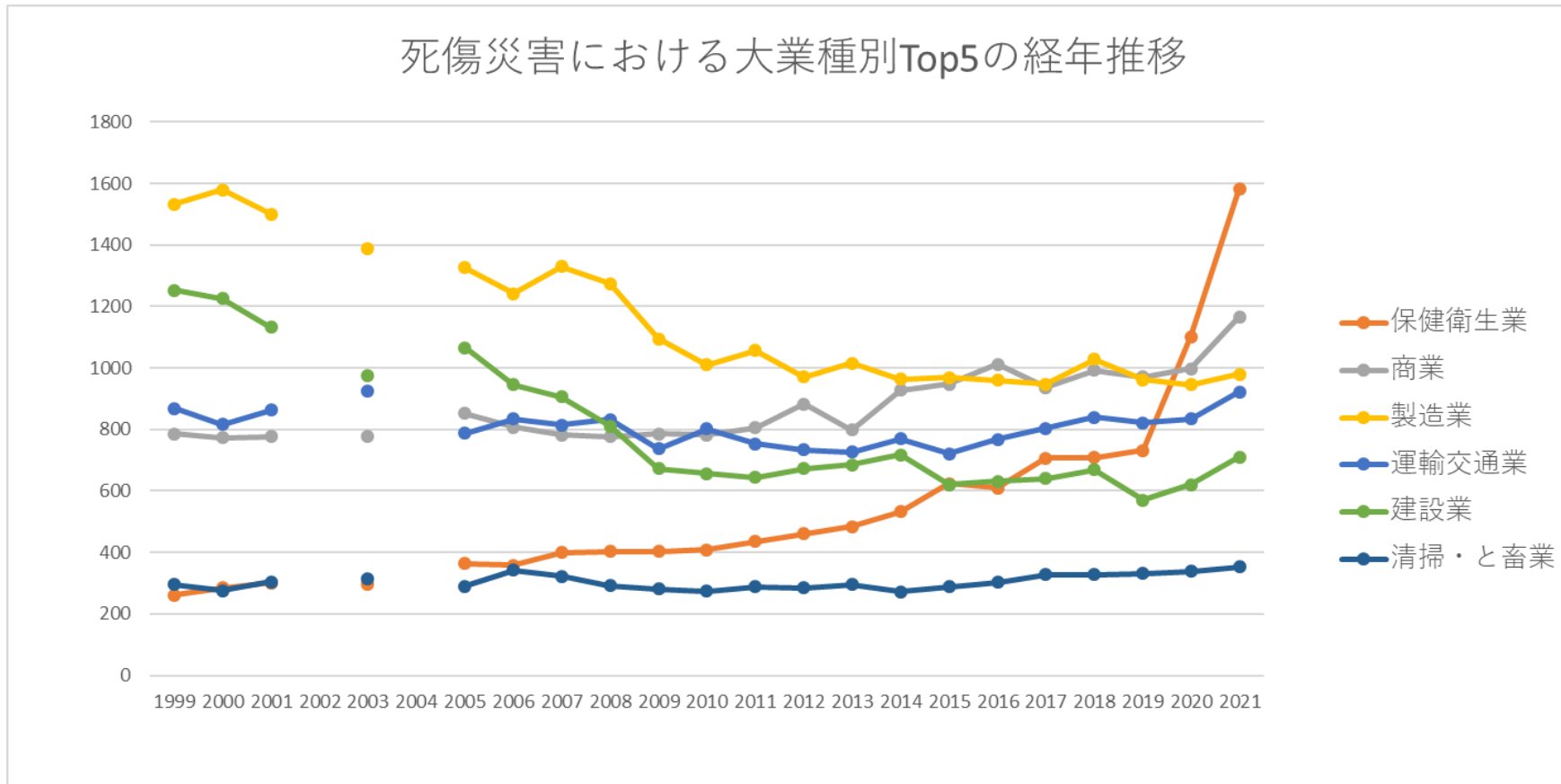


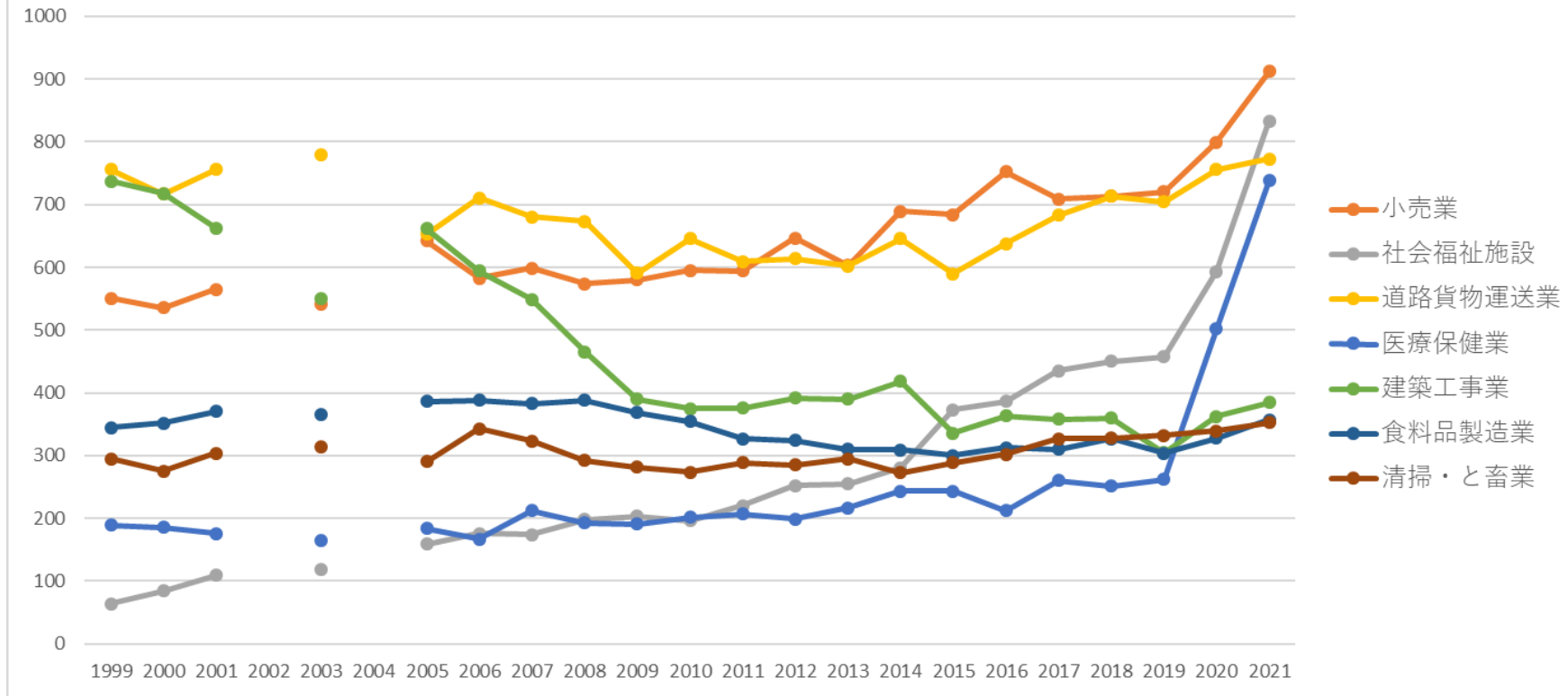
都道府県別の福岡の死傷災害の業種別（大中小）の経年推移（1999-2021年）

都道府県別の福岡の死傷災害の大業種別Top5の経年推移（1999-2021年）



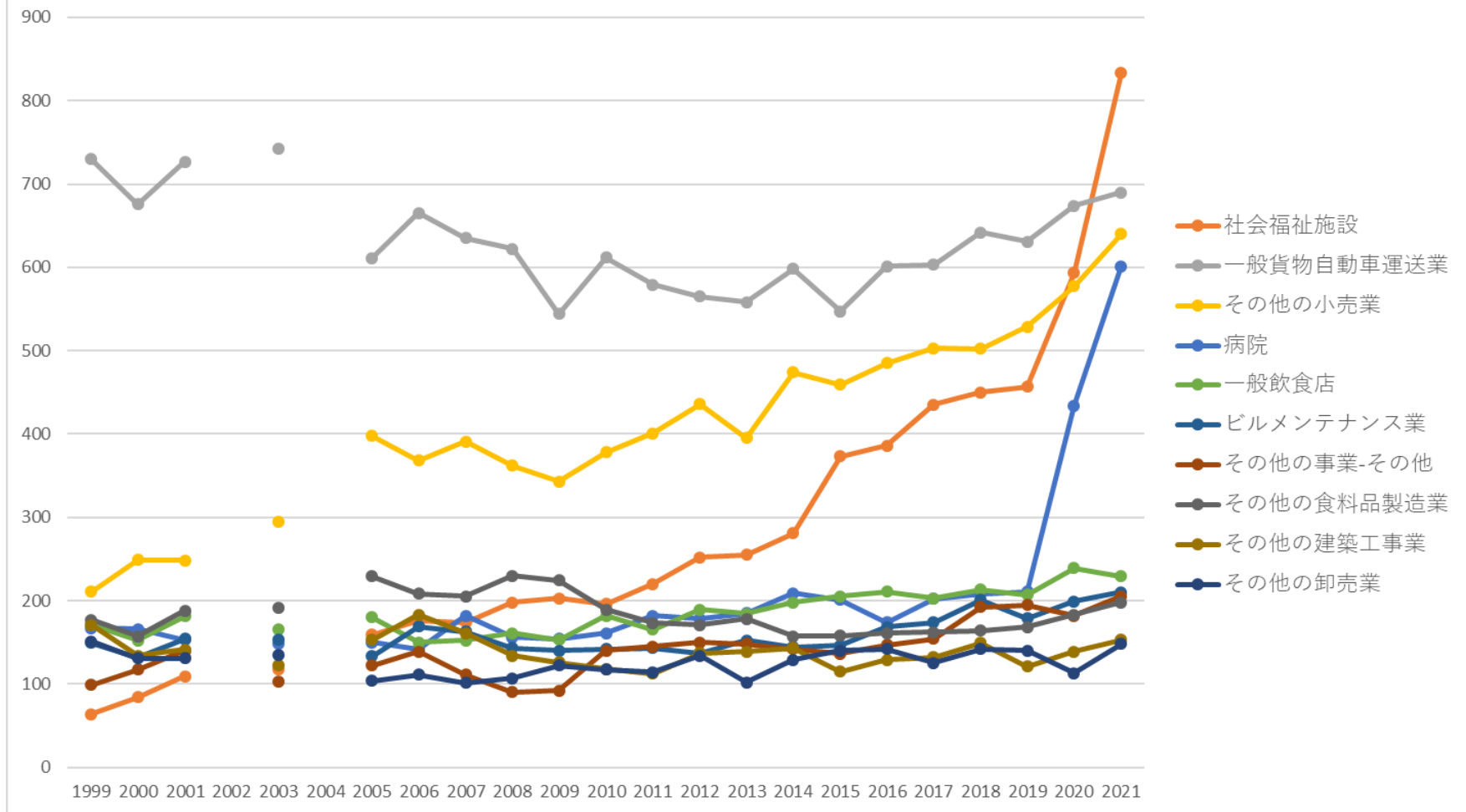
都道府県別の福岡の死傷災害の中業種別Top7の経年推移（1999-2021年）

死傷災害における中業種別Top7の経年推移



都道府県別の福岡の死傷災害の小業種別Top10の経年推移（1999-2021年）

死傷災害における小業種別Top10の経年推移



都道府県別の福岡の死傷災害の大業種別の経年推移 (1999-2021年)

大業種	1999	2000	2001	2002	2003	2004	2005	2006	2007	2008	2009	2010	2011	2012	2013	2014	2015	2016	2017	2018	2019	2020	2021	計
保健衛生	262	284	301		297		364	358	400	404	404	409	436	461	484	532	624	609	706	709	731	1,102	1,583	11,460

業																								
商業	785	773	777		779		853	808	782	776	786	783	805	882	798	928	948	1,012	937	993	970	998	1,166	18,339
製造業	1,532	1,579	1,501		1,388		1,326	1,242	1,330	1,274	1,095	1,011	1,057	971	1,016	963	968	959	947	1,028	962	946	980	24,075
運輸 交通業	868	817	863		926		787	834	814	833	738	801	753	733	726	769	721	768	804	839	822	834	922	16,972
建設業	1,253	1,226	1,132		975		1,066	946	906	811	672	657	644	672	686	717	620	631	641	669	571	621	710	16,826
清掃・ と畜業	295	275	304		314		290	343	323	292	282	274	289	285	295	273	289	302	327	328	332	339	353	6,404
接客 娯楽業	336	314	352		334		336	331	300	348	308	312	325	361	346	329	363	337	338	366	339	368	343	7,086
その 他の 事業	152	164	219		193		204	219	174	150	158	213	216	240	229	217	218	209	224	288	278	252	296	4,513
貨物 取扱業	52	87	86		91		86	77	88	73	67	72	67	80	80	85	85	86	86	104	131	133	167	1,883

品製造業	345	352	370		365		386	388	383	388	369	354	327	324	310	309	300	313	310	327	304	328	357	7,209
清掃・と畜業	295	275	304		314		290	343	323	292	282	274	289	285	295	273	289	302	327	328	332	339	353	6,404
その他の事業	147	156	212		175		195	212	165	145	155	202	206	226	215	203	207	204	220	279	267	245	284	4,320
飲食店	184	176	203		192		192	163	171	182	168	199	184	209	202	210	223	220	213	228	224	251	239	4,233
土木工事業	376	371	323		264		251	229	225	212	179	176	168	173	183	181	168	153	172	180	130	149	189	4,452
卸売業	178	159	142		155		123	127	108	117	126	120	123	144	106	133	143	147	133	154	152	118	154	2,862
金属製品製造業	289	305	295		243		204	195	275	232	173	138	181	150	164	174	170	155	166	159	144	123	148	4,083
その他の	140	137	146		161		153	123	132	134	103	106	100	107	113	118	116	115	111	129	136	110	136	2,626

建設業																								
陸上貨物取扱業	29	52	61		51		58	57	62	53	47	47	45	51	59	64	61	55	60	70	98	105	129	1,314
道路旅客運送業	95	84	98		119		115	99	116	140	130	127	123	95	106	99	111	109	96	97	91	66	120	2,236
その他の商業	54	72	59		72		80	93	71	81	75	64	81	82	79	99	112	108	87	119	89	76	82	1,735
その他の製造業	111	112	116		111		105	114	97	103	100	84	81	100	87	76	82	77	81	99	88	88	74	1,986
教育・研究業	22	43	48		26		29	35	32	41	33	33	26	36	40	30	37	39	42	37	36	45	71	781
化学工業	97	95	85		82		70	67	82	65	73	52	71	56	50	53	64	58	57	68	52	62	70	1,429

その他の接客 娯楽業	104	90	100		100		88	113	81	103	101	72	87	95	104	77	91	70	77	85	68	78	69	1,853
通信業	5	1	4		29		161	127	158	134	130	100	86	69	60	59	50	54	53	53	63	78	67	1,541
機械器具 製造業	99	85	89		79		80	68	68	68	47	61	62	55	66	52	59	50	54	61	57	51	64	1,375
金融業	73	64	76		87		65	97	78	70	77	73	64	66	66	64	60	43	66	59	53	57	51	1,409
土石製品 製造業	108	128	104		78		81	65	83	68	58	65	57	50	73	60	67	45	50	54	52	61	49	1,456
輸送用機 械等製造業	56	58	46		68		69	58	78	53	45	42	46	40	40	48	46	68	75	74	63	47	46	1,166

農業	29	15	25		32		31	18	25	27	29	28	24	21	32	34	38	41	42	50	32	55	39	667
港灣 運送 業	23	35	25		40		28	20	26	20	20	25	22	29	21	21	24	31	26	34	33	28	38	569
旅館 業	48	48	49		42		56	55	48	63	39	41	54	57	40	42	49	47	48	53	47	39	35	1,000
電氣 機械 器具 製造 業	27	47	47		37		39	28	30	60	27	27	35	29	30	24	29	24	24	27	26	36	33	686
家 具・ 裝備 品製 造業	117	116	100		97		65	69	54	53	44	38	44	29	45	38	24	26	26	30	34	34	32	1,115
林業	56	65	80		59		64	48	54	45	44	54	47	49	42	32	31	33	28	19	24	31	31	936
鐵 道・ 軌 道・ 水 運・	14	15	8		20		15	13	17	15	12	19	18	17	17	18	19	16	20	24	26	11	28	362

航空業																								
畜産業	14	10	12		17		12	14	17	8	16	14	9	14	14	15	9	20	8	13	10	9	24	279
木材・木製品製造業	105	112	91		80		71	63	50	55	30	40	33	39	42	49	27	37	25	32	34	16	23	1,054
鉄鋼業	56	57	48		37		43	31	36	36	31	30	34	30	25	19	23	36	21	17	30	20	23	683
広告・あっせん業	4	11	16		10		17	10	9	18	9	5	14	8	12	12	10	12	18	12	16	26	23	272
理美容業	2	6	11		10		8	5	4	4	5	4	7	9	10	7	9	5	8	7	9	5	18	153
パルプ・紙・紙加	28	32	24		25		35	23	26	24	16	13	22	16	20	14	14	18	15	23	22	15	14	439

一般飲食店	171	152	181		166		180	150	152	161	153	182	165	189	184	198	205	211	203	213	207	239	229	3,891
ビルメンテナンス業	149	132	154		153		133	169	163	143	140	142	143	137	152	144	146	168	174	201	179	199	210	3,331
その他の事業-その他	99	117	140		103		122	139	111	90	92	140	145	150	148	142	136	147	154	192	195	182	205	2,949
その他の食品製造業	177	157	188		191		229	208	205	230	224	189	173	171	178	157	158	161	162	164	168	183	198	3,871
その他の建築工事業	171	134	141		122		153	183	161	134	126	118	112	137	139	143	115	129	132	149	121	139	153	2,912
その他の卸売業	151	131	131		135		104	111	101	107	122	117	114	134	102	129	140	142	125	142	140	113	148	2,639
その他の金属製品製造業	251	267	271		216		182	179	254	212	159	126	166	136	147	151	159	142	149	146	126	110	134	3,683

陸上貨物取扱業	29	52	61	51	58	57	62	53	47	47	45	51	59	64	61	55	60	70	98	105	129	1,314
新聞販売業	125	105	124	118	137	114	102	104	112	105	98	105	99	97	121	153	120	115	88	97	122	2,361
鉄骨・鉄筋コンクリート造家屋建築工事業	234	267	228	182	201	190	191	139	98	100	109	120	109	127	110	120	114	114	103	109	106	3,071
その他の建設業－その他	78	67	73	78	86	60	72	67	61	52	64	60	57	67	83	77	74	83	87	76	90	1,512
木造家屋建築工事業	272	263	242	199	225	179	150	144	120	127	121	97	112	113	77	93	87	78	66	100	89	2,954
各種商品小売業	157	121	124	85	61	54	58	67	81	73	56	60	61	80	67	74	51	48	62	71	82	1,593

旅館業	48	48	49		42		56	55	48	63	39	41	54	57	40	42	49	47	48	53	47	39	35	1,000
保険業	58	46	62		72		45	84	67	54	59	63	57	53	54	53	46	32	51	52	41	45	34	1,128
水産食 料品製 造業	51	55	50		37		43	53	49	41	35	46	42	49	41	40	44	45	43	36	37	39	33	909
ゴルフ 場	68	52	52		57		41	65	39	45	47	38	50	60	55	40	42	33	41	38	29	38	30	960
燃料小 売業	35	37	40		35		31	25	18	18	22	19	19	21	21	22	19	15	21	19	16	22	30	505
機械器 具設置 工事業	27	24	28		36		36	22	23	32	16	20	14	19	28	24	13	15	20	19	21	15	29	481
木製家 具製造 業	97	90	82		75		47	49	38	30	34	25	32	25	32	27	17	21	23	22	21	26	28	841
プラス チック 製品製 造業	42	38	31		35		30	30	28	29	25	24	20	17	23	26	32	25	28	28	20	20	28	579
自動車 小売業	8	15	14		6		9	14	16	9	13	12	8	10	19	8	6	16	7	18	16	16	27	267
自動車	35	33	42		30		28	41	35	31	30	26	18	23	26	25	20	22	27	28	33	21	26	600

航空業	8	3	2		10		5	3	4	4	3	7	4	7	3	6	4	3	8	7	12	2	7	112
ガス業	2	3	3		8		4	4	5	6	5	3	4	2	3	1	2	5	3	5	5	3	7	83
その他の鉄鋼業	13	23	18		6		17	8	13	10	7	5	4	4	5	3	3	9	5	1	7	6	6	173
重電機製造業	2	7	10		6		8	6	7	10	3	2	5	8	7	9	8	8	8	10	11	14	6	155
非鉄金属鑄物業	6	7	9		9		2	5	4	5	8	6	6	3	5	3	4	3	9	1	5	1	6	107
その他の非鉄金属製造業	1	1	8		2		4	3	6	5	6	4	2	5	8	7	5	5	3	10	7	8	6	106
貨物軽自動車運送業	3	9	3		5		7	3	7	3	4	2	3	5	4	6	6	3	5	4	3	4	6	95
ソフトウェア業			1		2				1	2		1		1	1		1	1	1		4	1	6	23
その他の土石	19	23	18		12		17	10	20	15	13	21	13	10	22	17	11	12	16	12	10	10	5	306

製品製造業																								
造船業	11	17	15		7		17	8	16	15	12	12	10	4	11	10	8	8	10	11	8	8	5	223
橋梁建設工事業	10	9	9		10		13	9	15	10	8	3	3	4	7	5	4	4	4	6	3	4	5	145
酒類製造業	9	7	10		11		7	10	8	2	6	2	4	9	2	2	3	2	3	4	4	3	5	113
めっき業	3	5	4		6		10	7	4	6	4	3	4	2	8	8	3	4	3	5	5	3	5	102
製鉄・製鋼・圧延業	25	10	13		19		14	12	13	7	15	11	9	10	12	4	9	8	7	9	7	9	4	227
その他の繊維製品製造業	15	4	6		13		10	11	5	9	7	10	8	9	10	8	10	9	5	8	4	7	4	172
官公署	17	10	11		5		15	19	6	8	2	7	7	13	11	8	1	8	6	4	3	6	4	171
その他の精密機械器具製造	11	4	12		5		8	11	6	4	2	5	2	5	2	3	2	5	5	3	5	2	4	106

業																								
砂防工 事業	6	7	3	3	4	6	4	3	5	6	2	1	5	5	4	1	3	6	5		4	83		
浴場業	4	3	2	3	2	1	6	4	4		3	1	2	5	4	6	9	4	3	5	4	75		
家具・ 建具・ じゅう 器等卸 売業	5	5	3	3	2	4	1	3	1		4	6	3	2	2	4	3	6	10	3	4	74		
自動車 教習所	2	4	6	2	1	8	5	7	4	3	1	5	4	4	2	4	2	1	1	1	4	71		
その他 の輸送 用機械 等製造 業	7	8	5	11	4	3	1	1	2	3		1	3	1		2	3	4	1	2	4	66		
電気業	3	2	4	6	6	1	1	4	3		1		2		2	1	1	2	4	2	4	49		
その他 の映 画・演 劇業	1	1	2	5	1	1	1	1	2	2			1	1	3	3		2	1	1	4	33		
建具製	11	20	13	14	16	10	8	15	7	9	8	3	9	6	5	2	3	3	9	8	3	182		

織物業	3	1	1		6		3	4	3	3	5	1	1	1	4	1	1	1	1	1	1	4	1	47
旅行業							2	2	3	2	2	1		4	3	4	1	6	5	5	3	2	1	46
医薬品 製造業	1	1	5		2		3		3	2		1	4	2	1	2	3	2		3	2	4	1	42
トンネ ル建設 工事業	2	8	4				6	2	4	2	1	2				1	2	1		1		2	1	39
製本業	6	3	1		1		2	2	1	4	1	1	2		1	1	3	1	1	2	1	1	1	36
その他 の印 刷・製 本業	1	4	4		3		1	2	2		1	2		1	1	1	2			2	1		1	29
陶磁 器・同 関連製 品製造 業	5		2		1		2	1	2	3			1			1			2	2	1	1	1	25
理容業		1	2		3						2		2		2		1		5	2			1	21
たばこ 製造業	6	2	4					1				3		1		2							1	20
金属製 家具製	2		1		2				3	1		1			2	2					2	2	1	19

造業																							
塗料製造業	2	1	1				1			1				1		2			2	1	2	1	15
光学機械・レンズ製造業							1		1				1						1			1	5
その他の家具・装備品製造業	7	6	4		6		2	7	7	8	2	4	4	1	2	3	2	3		3	2		73
軽電機製造業	1	2	6		4		5	5	1	9	2	4	5	2	6	3	3	5		4	3	3	73
鉄道車両・同部分品製造業	5	3	2		4		7	4	6	1	7	3	6	3		2	3	2	3	2	4	2	69
公園・遊園地	2	2	8		3		2	6	2	1	4	2	3	2	4	6	3	5	1	2	3	4	65
非鉄金属精	6	5	5		4		2	3	4	4		4	2	3	4	3	3	3	1	4	1		61

全産業	5,780	5,753	5,828	5,679	5,575	5,413	5,714	5,542	5,507	5,322	4,864	4,856	4,878	4,965	4,946	5,077	5,083	5,175	5,281	5,580	5,381	5,906	6,841	124,946
-----	-------	-------	-------	-------	-------	-------	-------	-------	-------	-------	-------	-------	-------	-------	-------	-------	-------	-------	-------	-------	-------	-------	-------	---------

出典：<https://anzeninfo.mhlw.go.jp/user/anzen/tok/anst00.htm>（職場のあんぜんサイト）

https://www.jisha.or.jp/international/topics/202211_10.htmlに戻る。