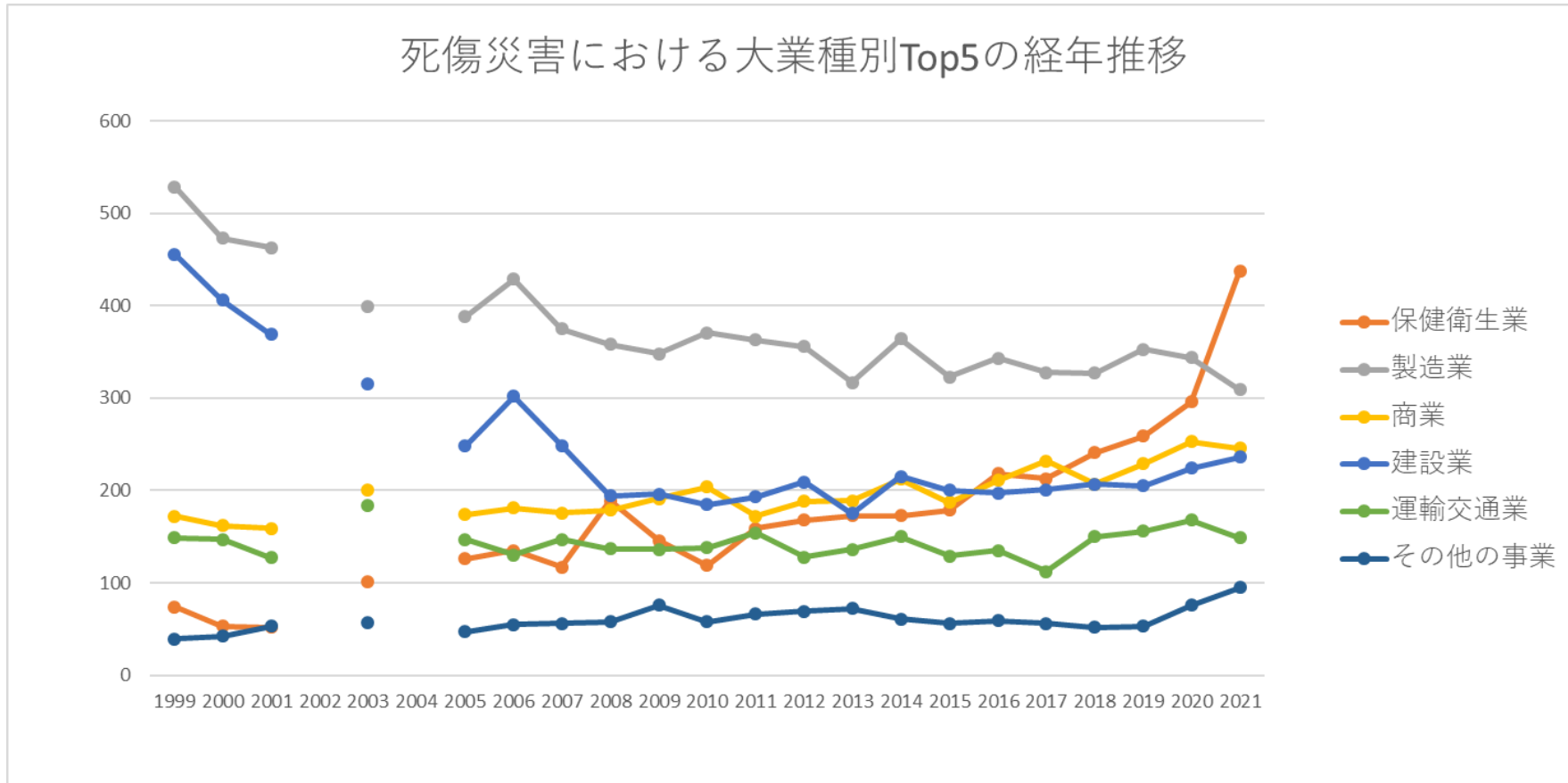


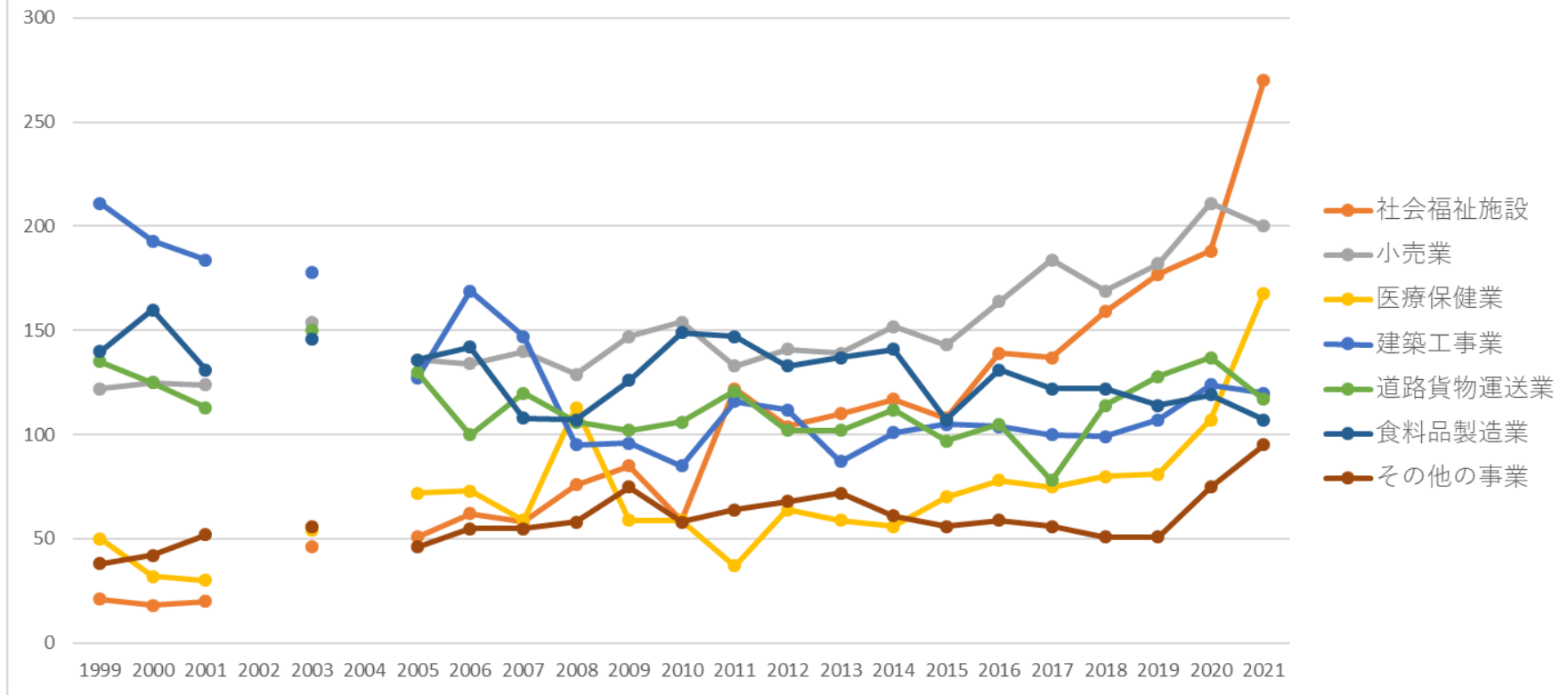
都道府県別の長崎の死傷災害の業種別（大中小）の経年推移（1999-2021年）

都道府県別の長崎の死傷災害の大業種別Top5の経年推移（1999-2021年）



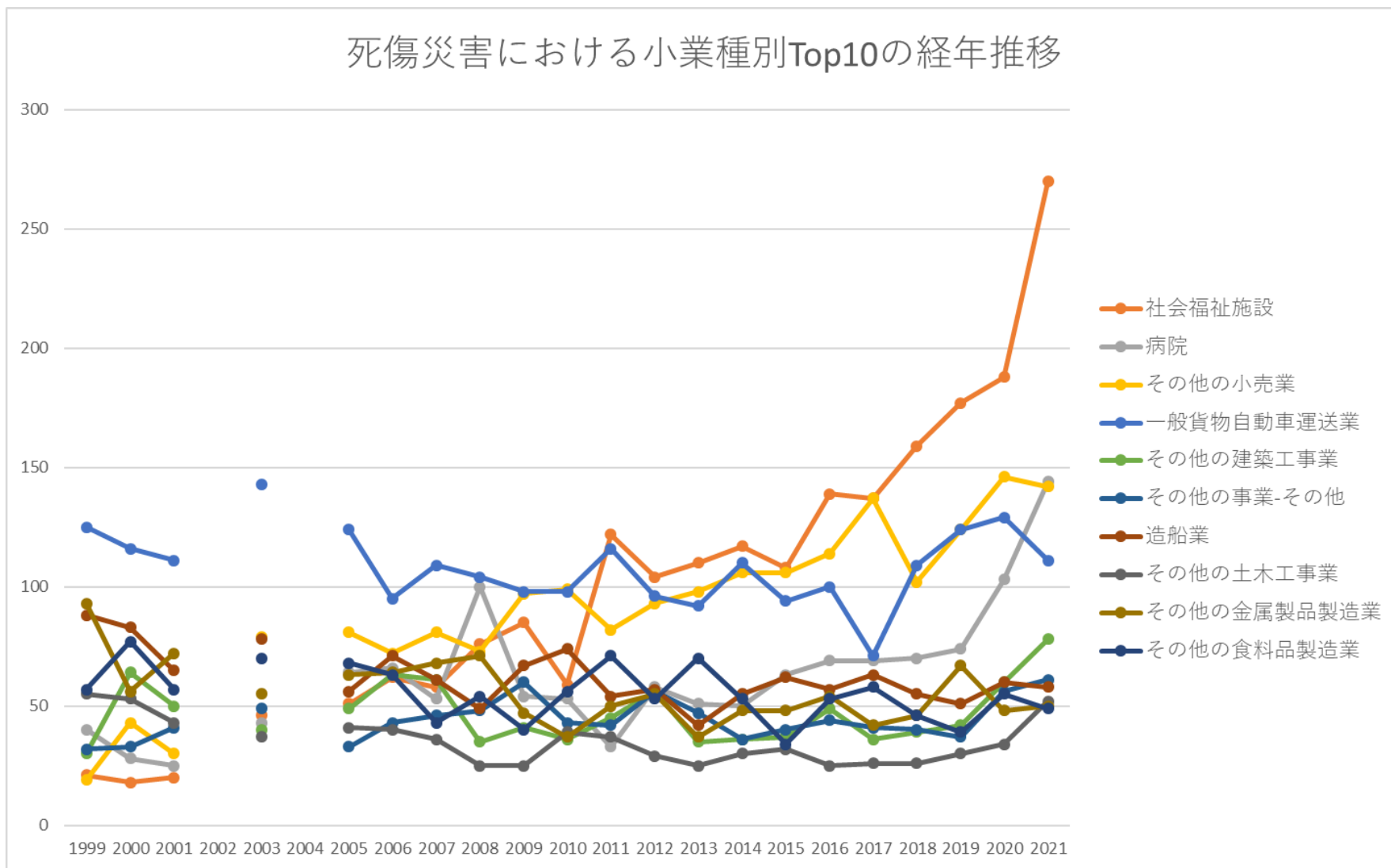
都道府県別の長崎の死傷災害の中業種別Top7の経年推移（1999-2021年）

死傷災害における中業種別Top7の経年推移



都道府県別の長崎の死傷災害の小業種別Top10の経年推移（1999-2021年）

死傷災害における小業種別Top10の経年推移



都道府県別の長崎の死傷災害の大業種別の経年推移（1999-2021年）

大業種	1999	2000	2001	2002	2003	2004	2005	2006	2007	2008	2009	2010	2011	2012	2013	2014	2015	2016	2017	2018	2019	2020	2021	計
保健衛生	74	53	52		101		126	135	117	189	146	119	159	168	173	173	179	218	213	241	259	296	438	3,629

業																								
製造業	529	473	463		399		388	429	375	358	348	371	363	356	317	364	323	343	328	327	353	344	309	7,860
商業	172	162	159		200		174	181	176	179	191	204	172	188	189	212	187	211	232	207	229	253	246	4,124
建設業	456	406	369		316		248	302	249	194	196	185	193	209	175	215	200	197	201	207	205	224	236	5,183
運輸 交通業	149	147	127		184		147	130	147	137	136	138	154	128	136	150	129	135	112	150	156	168	149	3,009
その 他の 事業	39	42	53		57		47	55	56	58	76	58	66	69	72	61	56	59	56	52	53	76	95	1,256
接客 娯楽業	84	72	104		91		88	106	98	96	97	87	88	92	85	84	94	100	95	95	96	102	85	1,939
清掃・ と畜業	64	46	60		68		84	71	81	68	55	52	51	59	68	58	72	61	63	68	59	84	71	1,363
畜産・ 水産	69	50	58		65		46	55	51	51	32	55	41	37	38	43	30	34	43	34	41	43	44	960

品製造業	140	160	131		146		136	142	108	107	126	149	147	133	137	141	107	131	122	122	114	119	107	2,725
その他の事業	38	42	52		56		46	55	55	58	75	58	64	68	72	61	56	59	56	51	51	75	95	1,243
土木 工事業	185	177	150		107		93	86	72	66	67	80	54	62	54	73	63	53	53	63	60	61	80	1,759
清掃・ と畜業	64	46	60		68		84	71	81	68	55	52	51	59	68	58	72	61	63	68	59	84	71	1,363
輸送 用機 械等 製造業	91	85	68		79		60	72	66	50	69	75	56	58	42	56	64	57	65	57	54	66	59	1,349
金属 製品 製造業	98	61	77		56		65	68	73	76	50	44	55	58	38	53	49	58	47	49	70	50	54	1,249
飲食	23	24	29		26		33	41	40	30	34	38	37	34	38	36	39	41	44	38	35	50	39	749

軌道・水運・航空業	5		6		5		2	6	6	8	10	4	7	4	6	6	6	2	5	5	4	11	5	113
化学工業	6	2	7		5			8	7	5	3	3	4	3	2	2	4	2	6	2	3	2	5	81
官公署	6	7	10		14		7	7	6	7	7	5	1	4	4	7	3	7	4	6	1	1	4	118
陸上貨物取扱業	4	10	5		4		7	4	1	7	3	1	4	5	4	6	7	4		3	1	2	4	86
電気・ガス・水道業	1	3	5		3		3	4	4	4	2		2		1	2			1	2	4	1	4	46
印刷・製本	6	3	6		5		3	11	1		3	1	2	4	2	6		3	5		3	1	3	68

業																								
その他の 運輸 交通 業			1		3			2		1		2	1		2	2		2	2	1		3	22	
家具・ 装備 品製 造業	12	7	12		13		5	4	7	5	4	3	6	2	2	1	4	2	2	6	4	5	2	108
土石 採取 業	10	6	7		3		7	6	6	4	5	2	5	1	4	6	2	2	4	2	7	5	2	96
パル プ・ 紙・ 紙加 工品 製造 業	6	6	5		2		1	4	1	1		4	1	1	2	2	1	2	2	1	2		2	46
繊維	5	3	2				1	1	1		2			4			3	3	2	1	3	2	2	35

工業																								
鉄鋼業	7	6	7		5		10	4	4	5	6	1	3	6	8	7	5	5	3	1	5		1	99
広告・あっせん業	2		2		2				1	1	2		4	2	2		2	2		1	5	4	1	33
映画・演劇業		1			1			1				1		1	1								1	7
石炭鉱業	51	41	43						1															136
非鉄金属製造業	4		6		3		1	1	1	2	1	1	2		2	1	1	2	1	2	3			34
その他の保健衛生	3	3	2		1		3					2	1		4		1	1	1	2	1	1		26

業																								
理美容業			1		1				1			1	1	2		2	4	1	2		1	1		18
派遣業	1		1		1			1			1		2	1						1	2	1		13
その他の鉱業										1														1
全産業	1,796	1,570	1,603	1,615	1,599	1,517	1,478	1,585	1,475	1,483	1,404	1,390	1,406	1,418	1,367	1,458	1,383	1,459	1,459	1,499	1,580	1,717	1,791	35,052

都道府県別の長崎の死傷災害の小業種別の経年推移（1999-2021年）

小業種	1999	2000	2001	2002	2003	2004	2005	2006	2007	2008	2009	2010	2011	2012	2013	2014	2015	2016	2017	2018	2019	2020	2021	計
社会福祉施設	21	18	20		46		51	62	58	76	85	59	122	104	110	117	108	139	137	159	177	188	270	2,127
病院	40	28	25		43		64	66	53	100	54	53	33	58	51	50	63	69	69	70	74	103	144	1,310
その他の小売業	19	43	30		79		81	72	81	73	97	99	82	93	98	106	106	114	137	102	124	146	142	1,924
一般貨物自動車運送	125	116	111		143		124	95	109	104	98	98	116	96	92	110	94	100	71	109	124	129	111	2,275

業																								
その他 の建築 工事業	30	64	50		40		49	63	61	35	41	36	45	56	35	36	37	49	36	39	42	60	78	982
その他 の事 業-そ の他	32	33	41		49		33	43	46	48	60	43	42	56	47	36	40	44	41	40	37	56	61	928
造船業	88	83	65		78		56	71	61	49	67	74	54	57	42	55	62	57	63	55	51	60	58	1,306
その他 の土木 工事業	55	53	43		37		41	40	36	25	25	39	37	29	25	30	32	25	26	26	30	34	52	740
その他 の金属 製品製 造業	93	56	72		55		63	64	68	71	47	37	50	55	37	48	48	54	42	46	67	48	50	1,171
その他 の食料 品製造 業	57	77	57		70		68	63	43	54	40	56	71	53	70	53	34	53	58	46	39	55	49	1,166
一般飲 食店	21	23	29		22		27	40	31	26	32	36	29	32	32	27	36	37	41	31	32	46	36	666

農業	26	15	22		27		21	15	7	24	29	29	25	36	37	22	35	27	39	38	27	42	34	577
その他の卸売業	16	15	16		32		29	31	26	45	32	39	33	36	37	44	29	32	26	27	34	26	32	637
通信業	2		4		14		41	45	46	50	37	39	36	15	19	18	22	21	22	22	25	29	31	538
新聞販売業	18	20	25		22		27	18	19	20	23	30	24	22	15	24	28	28	25	34	31	37	31	521
ビルメンテナンス業	30	16	23		25		38	30	24	29	18	22	20	19	31	33	30	25	31	32	27	29	30	562
警備業	6	9	11		7		12	12	9	10	15	15	22	12	25	25	15	15	15	10	13	19	30	307
産業廃棄物処理業	17	20	24		26		28	22	36	23	24	17	20	17	21	12	29	20	16	20	17	31	23	463
木造家屋建築工事業	98	65	79		74		42	49	50	44	34	29	39	30	28	35	36	28	33	33	39	36	22	923
旅館業	31	26	37		36		27	24	21	40	35	32	29	32	32	35	28	32	27	31	36	28	22	641
その他の建設業－その他	34	22	11		20		20	27	17	28	27	10	10	23	17	22	19	29	35	35	23	26	22	477

鉄骨・ 鉄筋コ ンク リート 造家屋 建築工 事業	73	55	44		46		27	46	25	14	18	14	24	21	20	23	22	23	22	18	14	19	13	581
漁業	32	24	30		20		20	25	28	23	18	24	23	16	21	27	16	18	11	18	13	17	13	437
パン、 菓子製 造業	21	29	16		25		21	27	16	9	22	16	15	17	18	15	20	27	15	18	18	17	13	395
バス業	4	3	5		11		6	9	4	13	10	14	15	13	16	15	16	15	11	17	15	15	13	240
肉製 品、乳 製品製 造業	26	17	21		13		18	18	10	16	25	33	17	28	13	32	22	19	20	23	17	12	12	412
その他 の教育 研究業	10	3	7		8		8	11	10	11	8	2	7	7	7	6	2	11	13	13	9	9	12	174
農業保 存食料 品製造	4	5	5		7		4	8	7	2	10	7	2	5	4	4	4	3	5	5	7	7	12	117

業																								
保険業	14	10	23		15		15	15	20	22	12	13	14	15	12	13	18	14	12	10	24	14	11	316
ハイ ヤー・ タク シー業	5	18	2		15		9	15	15	10	13	14	9	8	12	15	8	12	14	12	8	4	11	229
畜産業	7	7	4		9		6	11	6	11	3	9	9	6	6	7	6	8	10	7	9	10	11	162
その他 の廃棄 物処理 業	6	1	4		8		5	4	6	8	2	2	4	7	7	6	7	5	7	11	6	12	11	129
道路建 設工事 業	40	45	47		24		23	23	13	8	13	16	7	13	9	13	8	10	10	11	5	12	9	359
自動車 整備業	15	14	11		6		8	9	13	6	9	11	14	8	11	13	6	9	6	6	10	11	9	205
電気通 信工事 業	17	9	15		7		4	10	7	3	5	3	11	7	11	8	7	7	8	5	9	11	9	173
その他 の商業 -その	5	4	5		5		4	8	8	4	10	7	4	6	10	12	7	12	16	10	10	11	9	167

道工事業	30	16	10		15		6	5	9	13	12	10	1	10	5	8	8	6	4	5	2	2	5	182
クリーニング業	8	5	6		6		6	5	3	3	7	7	4	8	7	6	7	4	6	5	5	10	5	123
機械器具設置工事業	9	5	9		4		4	10	6	2	1	7	2	5	6	11	6	4	5	5	6	2	5	114
機械修理業	7	7	9				3	3	3	8	5	1	1	4	6	1	6	1	4	2	3	6	5	85
トンネル建設工事業	5	1	2		2		1		1	1							3	3	5	5	2		5	36
その他の林業	20	8	12		20		9	7	14	11	9	8	8	8	7	3	8	6	7	12	8	7	4	196
港湾海岸工事業	20	21	18		9		4	7	6	5	4	5	3	2	5	4	3	3	1		4	4	4	132
製材業	14	13	10		5		9	8	4	8	2	7	4	4	2	4	6	5	3	5	6	1	4	124
その他の土石製品製	14	9	4		4		10	8	11	5	6	5	7	5	1	2	4	7	2	4	4	8	4	124

貨物運 送業	3	4			1		4	2	7	2	3	2	3		2		3	2	6	3	1	2	1	51
紙加工 品製造 業	4	3	3		2		1	1	1			3	1	1	2	2		1	2	1	2		1	31
酒類製 造業	3	1	1		2		1	1			2	2	1	1	2	4			1	1	3	3	1	30
その他 の広 告・ あっせ ん業	1		2		2				1	1	1		4	2	1		2	2		1	4	3	1	28
鉄道軌 道建設 工事業		1	2		1		1	2		1	1	2			3				1	3	4	1	1	24
自動車 教習所	2		1		2			1	2		1	1		1		3	2	1			2	3	1	23
銀行・ 信託業	1	1					1		1	1	4	1	2	2	2	1	1				2	1	1	22
自動 車・同 付属品			1		1		3			1	2					1		1	2	3	5	1	21	

非鉄金属 属鋳物 業	2		4		2			1	1	1		1			1	1	1		1	3			19
その他 の精密 機械器 具製造 業	7	2					1	3	2	1	1				1							1	19
その他 の繊維 工業	4	2	1					1			2			1		1	1	2		1	1		17
その他 の保健 衛生業 -その他	3	3	2		1		1									1	1	1	1	1			15
と畜業					2		1	1		1		2	1				1	3	1	1			14
製鉄・ 製鋼・ 圧延業	2	1					1	2		1	1		1		1		1	1		1			13
美容業			1		1				1						2	3	1	2		1	1		13
派遣業	1		1		1		1		1		1		2	1					1	2	1		13

パル プ・紙 製造業	2	3	2				2		1							1						11
浴場業						2				2	1			4				1		1		11
無機・ 有機化 学工業 製品製 造業			1				4					1	1	1				1	1			10
その他 の非鉄 金属製 造業			1		1		1		1	1		1		1		1	1	1				10
その他 の港湾 運送業			1								1	1		1		1	1	3	1			10
飲料 (酒類 を除 く)製 造業			1		1		1						2	1					1		1	9
その他	1	2			2				2					1	1							9

の窯業																								
合板製造業		2	1						1	1							1	1						7
軽電機製造業								2			1	1	1	1		1								7
火葬業	1		1				2			2														6
ゴム製品製造業		1						1								2	1							5
ガラス・同製品製造業	1				1						1			1			1							5
耐火物製造業			1				3					1												5
非鉄金属精練・圧延業	2		1									1		1										5
光学機械・レンズ製			1								1	1					1				1			5

造業																							
航空業		1								1		1		1							1		5
その他の道路旅客運送業		1															1	2			1		5
理容業											1	1	2			1							5
旅行業	1									1				1							1	1	5
その他の印刷・製本業		1						2					1										4
その他の土石採取業								1	1				1	1									4
その他の金融業		2							1							1							4
その他の映画・演劇業		1				1				1					1								4

道業																							
水力発電所等建設工事事業							1								1								2
染色整理業													1										1
鉄道車両・同部分品製造業		1																					1
その他の石炭鉱業	1																						1
その他の鉱業－その他									1														1
映画館											1												1
ソフトウェア業																			1				1

建設工 事業																								
全産業	1,796	1,570	1,603	1,615	1,599	1,517	1,478	1,585	1,475	1,483	1,404	1,390	1,406	1,418	1,367	1,458	1,383	1,459	1,459	1,499	1,580	1,717	1,791	35,052

出典：<https://anzeninfo.mhlw.go.jp/user/anzen/tok/anst00.htm>（職場のあんぜんサイト）

https://www.jisha.or.jp/international/topics/202211_10.htmlに戻る。