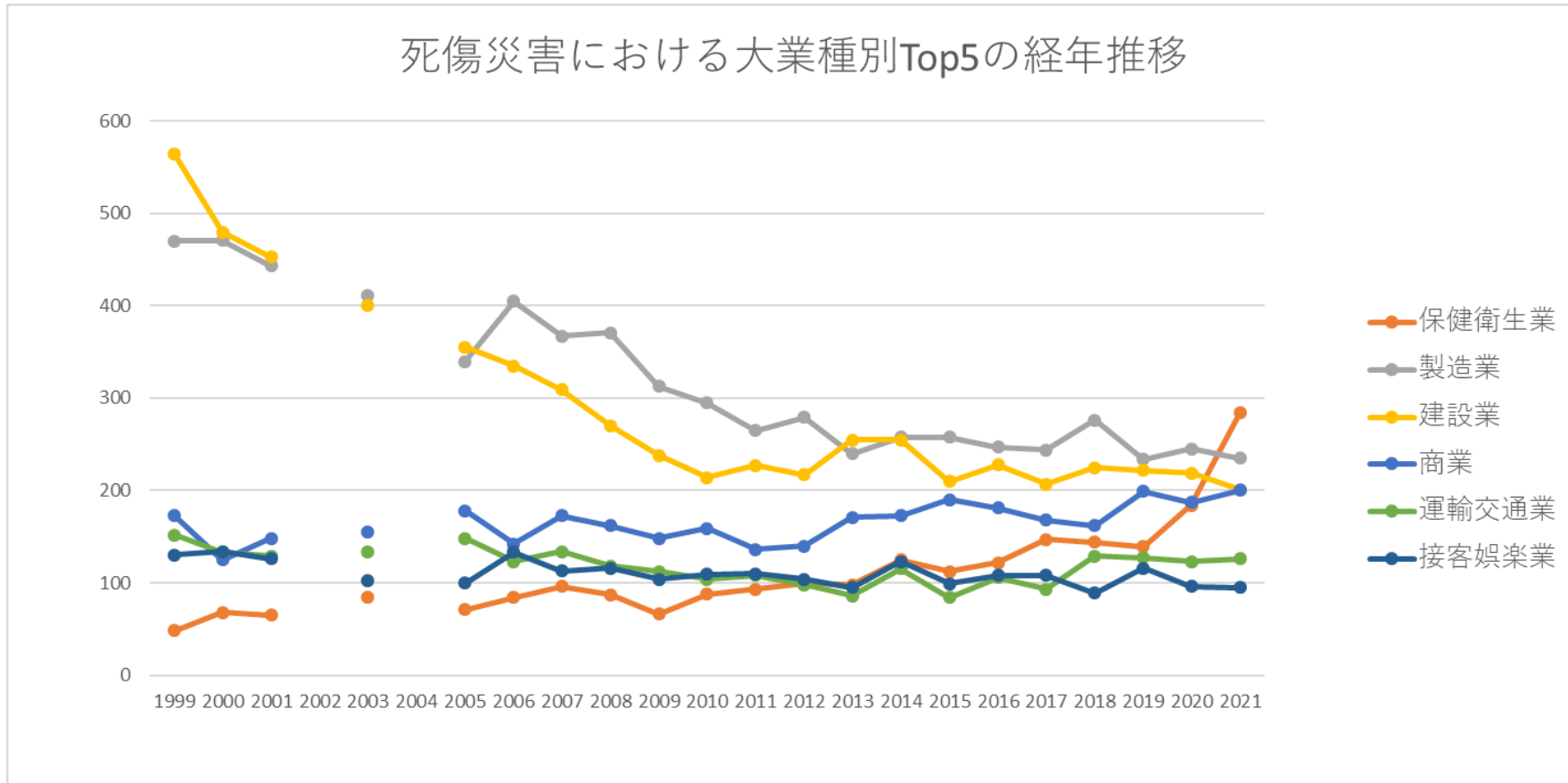


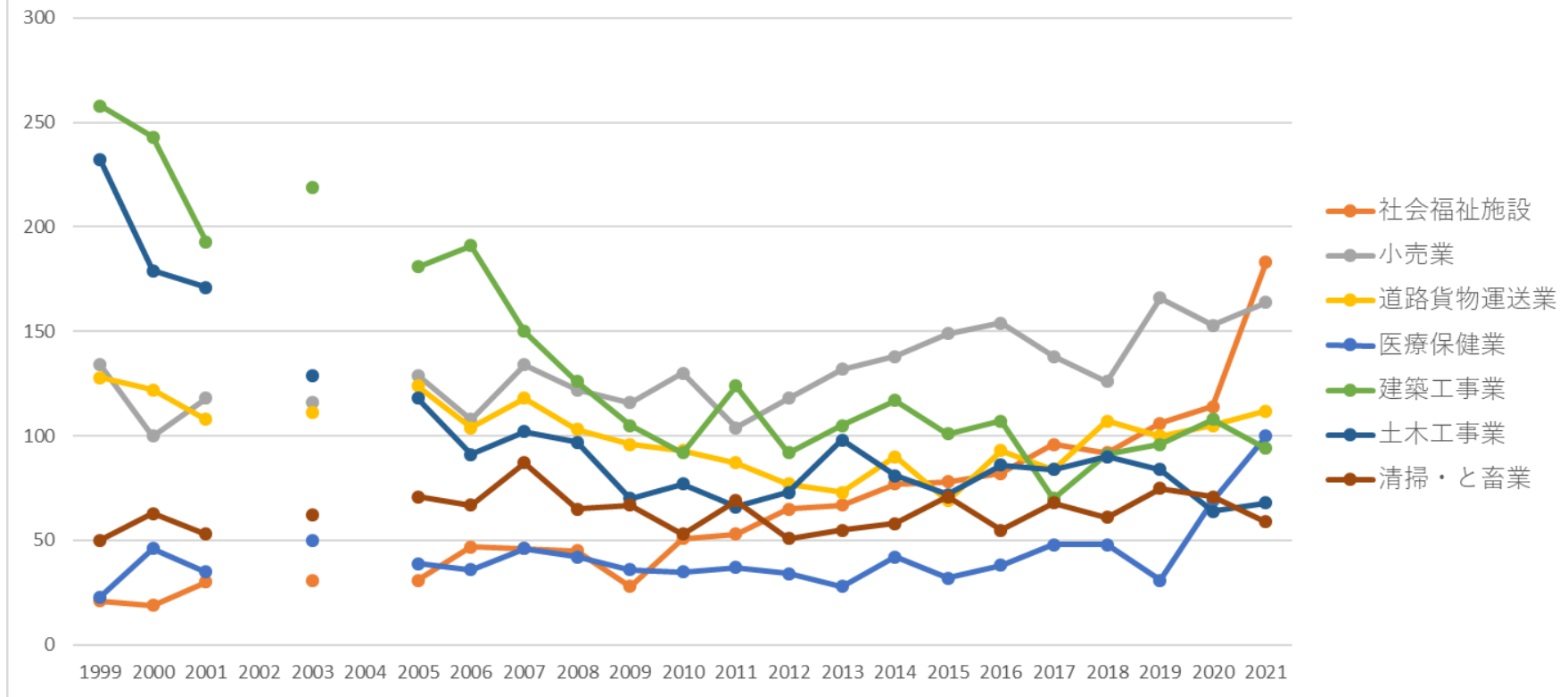
都道府県別の大分の死傷災害の業種別（大中小）の経年推移（1999-2021年）

都道府県別の大分の死傷災害の大業種別Top5の経年推移（1999-2021年）



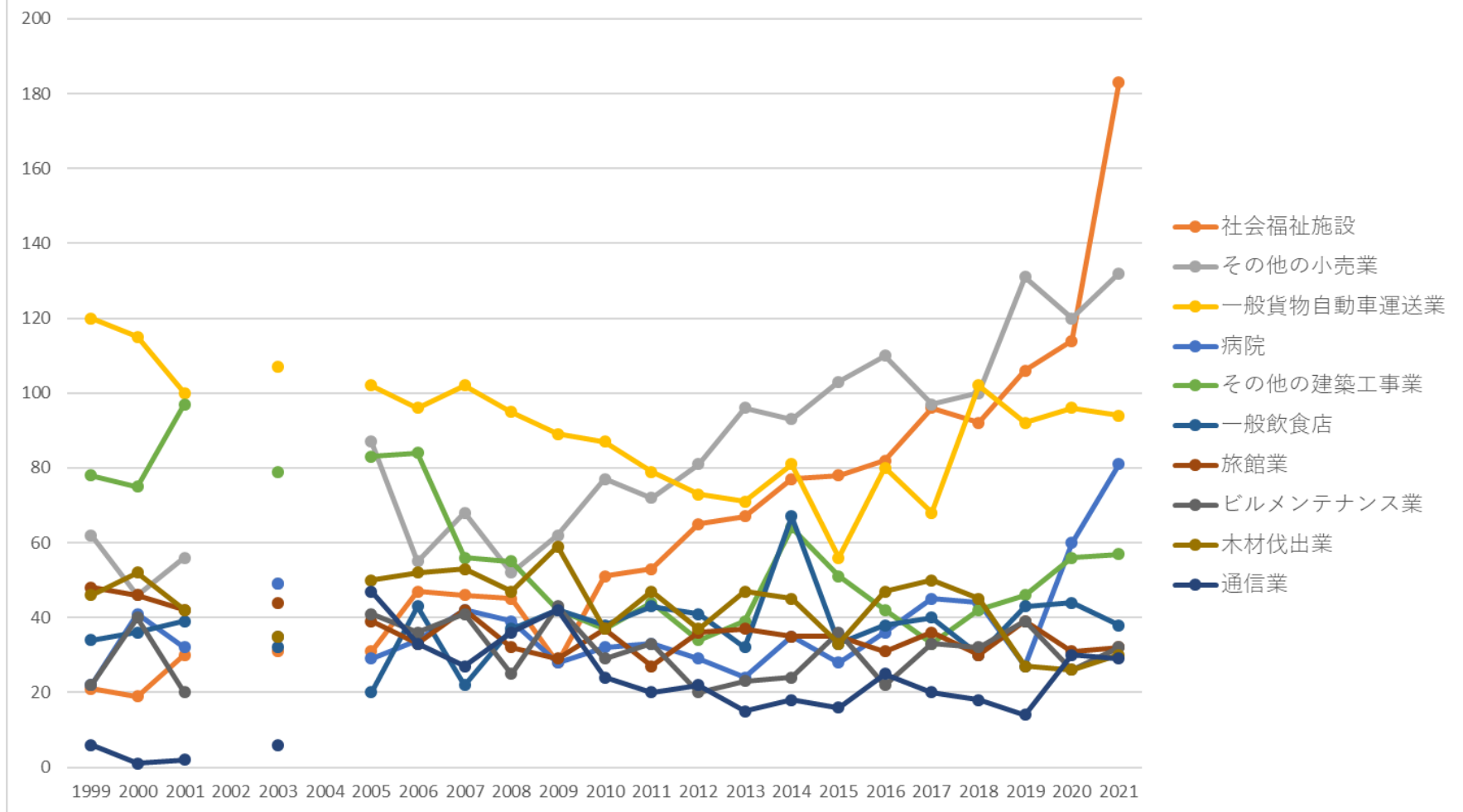
都道府県別の大分の死傷災害の中業種別Top7の経年推移（1999-2021年）

死傷災害における中業種別Top7の経年推移



都道府県別の大分の死傷災害の小業種別Top10の経年推移（1999-2021年）

死傷災害における小業種別Top10の経年推移



都道府県別の大分の死傷災害の大業種別の経年推移 (1999-2021年)

大業種	1999	2000	2001	2002	2003	2004	2005	2006	2007	2008	2009	2010	2011	2012	2013	2014	2015	2016	2017	2018	2019	2020	2021	計
保健衛生	48	68	65		85		71	84	96	87	66	88	93	100	98	125	112	122	147	144	139	184	284	2,306

他の事業	46	42	52		41		44	30	35	30	38	30	31	30	24	34	38	21	33	37	32	35	33	736
旅館業	48	46	42		44		39	33	42	32	29	37	27	36	37	35	35	31	36	30	39	31	32	761
木材・木製品製造業	100	92	93		82		62	54	71	47	51	41	37	39	29	30	45	40	36	42	37	37	29	1,094
通信業	6	1	2		6		47	33	27	36	42	24	20	22	15	18	16	25	20	18	14	30	29	451
農業	12	10	15		14		20	13	20	23	13	10	15	17	25	14	17	22	39	27	29	25	27	407
卸売業	28	20	21		30		32	18	26	28	27	19	26	15	20	20	29	16	23	26	20	21	25	490
その他の接客娯楽業	47	46	38		25		31	41	29	36	30	29	22	23	22	19	22	33	24	23	28	19	23	610
その他の製造	38	41	23		29		29	32	21	36	23	17	23	19	14	19	21	24	16	18	13	28	23	507

他の 運輸 交通 業		1	1		1		1					1												5
石炭 鉱業								1																1
官公 署		1																						1
全産 業	1,790	1,680	1,635	1,545	1,544	1,475	1,506	1,492	1,474	1,389	1,252	1,185	1,175	1,141	1,177	1,264	1,175	1,214	1,245	1,278	1,270	1,290	1,379	31,575

都道府県別の大分の死傷災害の小業種別の経年推移（1999-2021年）

小業種	1999	2000	2001	2002	2003	2004	2005	2006	2007	2008	2009	2010	2011	2012	2013	2014	2015	2016	2017	2018	2019	2020	2021	計
社会福 祉施設	21	19	30		31		31	47	46	45	28	51	53	65	67	77	78	82	96	92	106	114	183	1,362
その他 の小売 業	62	46	56		49		87	55	68	52	62	77	72	81	96	93	103	110	97	100	131	120	132	1,749
一般貨 物自動 車運送 業	120	115	100		107		102	96	102	95	89	87	79	73	71	81	56	80	68	102	92	96	94	1,905

その他の金属製品製造業	49	64	53		43		29	56	39	36	30	32	29	30	28	37	28	25	30	33	35	29	21	756
道路建設工事業	50	41	28		28		29	16	14	15	9	13	18	11	12	15	17	16	19	20	14	16	21	422
その他の食品製造業	21	37	28		32		23	32	22	22	18	20	16	27	23	22	22	27	20	21	19	19	20	491
自動車・同付属品製造業	4	7	7		8		10	21	17	21	12	26	17	21	12	10	17	13	14	11	18	20	20	306
木造家屋建築工事業	98	86	61		83		45	60	59	41	33	27	41	26	38	31	21	36	25	24	27	22	19	903
造船業	46	47	39		45		48	55	51	49	70	40	34	30	31	24	30	34	32	37	25	15	19	801
畜産業	12	16	14		15		22	16	9	13	13	16	15	17	17	13	10	7	20	18	10	13	19	305
産業廃棄物処	9	5	17		11		15	15	36	31	19	17	25	26	28	17	19	17	16	16	23	22	18	402

の事業-その他	35	31	37		28		26	19	23	20	24	26	16	17	13	21	29	11	16	21	21	17	12	463
その他の医療保健業		3	2		1		4	2	3	2	5	1	1	2	1	2	2			2	2	3	12	50
鉄骨・鉄筋コンクリート造家屋建築工事業	45	34	21		39		36	36	28	23	15	18	32	27	18	19	17	18	11	23	14	21	11	506
その他の接客娯楽業-その他	17	20	12		12		15	23	18	18	14	14	15	14	10	10	17	16	13	13	19	12	11	313
自動車整備業	16	19	13		15		11	11	11	16	11	9	12	9	8	10	9	8	8	4	7	14	11	232
その他の商業-その他	11	4	4		8		12	12	10	11	4	9	5	6	17	10	10	11	7	8	11	7	10	187

の木 材・木 製品製 造業	32	25	22		25		13	12	21	9	13	11	10	5	5	7	15	7	8	9	6	13	7	275
建築設 備工事 業	37	48	14		18		17	11	7	7	15	10	7	5	10	3	12	11	1	2	9	9	7	260
電子機 器用・ 通信機 器用部 品製造 業	6	9	3		4		7	3	1	2	1	4	1	4		3	4	4	1	2	4	4	7	74
一般診 療所	1	2	1				6		1	1	3	2	3	3	3	5	2	2	3	2	2	6	7	55
無機・ 有機化 学工業 製品製 造業	5	1	3		2		1	5		1	1	2	3	4	2	2	1	3	1	1	2	3	7	50
機械器 具設置	12	11	21		7		5	7	14	11	9	10	10	11	14	13	11	5	8	14	12	12	6	223

工事業																							
農業保 存食料 品製造 業	15	8	12	4	6	13	13	19	6	5	6	7	12	9	4	5	7	12	6	9	6	184	
その他 の製造 業－そ の他	10	11	5	8	7	8	7	9	6	4	7	1	3	5	4	8	3	4	2	8	6	126	
その他 の廃棄 物処理 業	13	6	5	5	9	8	4	7	1	3	1	2	3	8	12	13	13	8	7	17	5	150	
プラス チック 製品製 造業	5	6	7	6	2	6	4	8	2	4	4	5	3	7	7	6	11	10	3	1	5	112	
砂防工 事業	18	6	6	6	1	4	9	6	3	4	4	5	8	4	3	2	1	7	4		5	106	
その他 の精密 機械器	2		4	3	3	11	5	4	4	2	1	2		1		1	2	1	4	2	5	57	

(酒類 を除く)製 造業	5	7	3				5	3	1	6	4	4	6	2	2	1	2	3	4	4	1	1	3	67
自動車 小売業	5	5	2		2		2	1	2	2		4	2	1	2	6	4	3	1	2	8	3	3	60
公園・ 遊園地	4	4	6		2		3	4	1	4	2	3	3	1	1	1	2	6	5	1	2	1	3	59
港湾海 岸工事 業	4	4	3				4	4	2	3	2	3	1	3	3	2	1	1	2		2		3	47
紙加工 品製造 業	1	1	3		1		1	4	4		1	3	3		2	3	4	1	3	1	2	1	3	42
化学肥 料製造 業	6	4	2				1	1		1	2	1	1	1	1		1			3			3	28
水産食 料品製 造業	23	14	15		21		5	8	13	7	7	13	7	8	10	9	14	6	13	10	3	7	2	215
その他 の飲食	1	6	7		2		10	16	20	11	3	5	18	4	4	2	9	6	8	6	6	2	2	148

店																									
製鉄・ 製鋼・ 圧延業		4	2		8		5	1	7	9	2	3	9	4	7	5	7	4	4	3	3	5	2	94	
漁業	11	7	9		3		8	8	6	9	2	3			5	1	1	2	2	1	3	6	2	89	
その他 の電気 機械器 具製造 業	4	5	9		5		3	7	9	1	1		1	4		1		2	3	4	5	5	2	71	
家具・ 建具・ じゅう 器小売 業	9	10			1		3	2	4	3	2	1		1	2		1				1	5	2	47	
陸上貨 物取扱 業	4	3	4		2		4	2	3	3	2	3			1	1	1	1	3	1		1	2	41	
港湾荷 役業	1	4	1		3		3	1	1				1			2		2	2		2	1	2	26	
ゴム製 品製造	1		1							1	2	2	1		1	1	2	1	1	2		2	2	2	22

業																								
水力発電所等建設工事業	2	1		1					3	1						1		1	1	2	5	2	20	
上下水道工事業	22	13	8		12		8	11	11	6	1	7	3	11	3	4	5	5	3	2	4	6	1	146
橋梁建設工事業	8	6	4		4		2	3	4	3	3	1	3	3	4	1	1		6	9	6		1	72
建具製造業	5	6	7		3		5	3	3	2	2	4	3	3	1	1	2		3	3	1	3	1	61
採石業	5	4	2		3		3	3	4	3	2	2	1	1	2	4	1	3		1	2	2	1	49
その他の広告・あっせん業					1		2			1	1	1	1	2	5	5	1	4	4	2	7	2	1	40
その他の化学工業	7	6	3		1		2		3	1	1	4	1	3		2	2			1			1	38

非鉄金属 精練・圧延業	2	1	2		1		2	2	2	3	6	3			1	1	1	1	3	2	1	2	1	37	
浴場業	3	1			2		1		1		2	2	1	1	3	3	2	2	3	4	1	1	1	34	
その他の家具・装 備品製造業	1	3	1		1		3		5	3	1	2		2	1	2	1		1		1	1	1	30	
貨物軽自動車 運送業		1	2				10	1	5		1	1				2	1	2				3	1	30	
美容業			3				4	2				1		1	1	5	1			1	1	3	1	24	
鉄道・軌道業	3		3		2				2					1		1	2	2	1	1	3		1	22	
めっき業	2	1	1				1	1		1	1	2	1	1	1	1						1	1	1	17
電気業		1	2		1		1	1				1	1			1	2			3	1	1	1	17	
石油製品・石炭製品		1							1					1		3			2			1	2	1	12

着製造業	1	1		3		1	1				2	1		2		1		1			14	
その他のパルプ・紙・紙加工品製造業	2	1	3	2		1	1				1	1						2			14	
その他の鉄鋼業	1	2	1	2		1				1	1			1	1		1	1		1	14	
その他の輸送用機械等製造業		3	5	1		1				1											12	
派遣業	1	2	1	2				1					1	1				1	1		1	12
その他の繊維工業	1		6			1				1			1							1		11
水運業						3	1		1			1	2		2					1		11
倉庫業				1		1	2	2				1		1					1	1	1	11

合板製造業						1	1		1					1		3		1	1			9
耐火物製造業	2	2	1		1													1	1	1		9
非鉄金属鑄物業	1				1				1	1				1		1	1	1	1			9
金属プレス製品製造業	2	1	2		1								1							2		9
その他の鉱業－その他	1	3	1					1		1								1			1	9
理容業		1	2						1	1	1					1					2	9
医薬品製造業								2	1		2		1					1			1	8
その他の非鉄金属製造業	1	1						1		1	1			1	2							8

重電機 製造業				1		1		1	1	1		1		1	1							8
鉄道軌 道建設 工事業								2		4		1										7
その他 の金融 業	1	1	1			1	1						1	1								7
洋食 器・刃 物製造 業		1				2	1	1						1								6
家具・ 建具・ じゅう 器等卸 売業	1									1		1	2	1								6
旅行業	1						1					3							1			6
ソフト ウェア 業		1					1			1							2			1		6
染色整				2										2						1		5

映画製 作・配 給業																								
全産業	1,790	1,680	1,635	1,545	1,544	1,475	1,506	1,492	1,474	1,389	1,252	1,185	1,175	1,141	1,177	1,264	1,175	1,214	1,245	1,278	1,270	1,290	1,379	31,575

出典：<https://anzeninfo.mhlw.go.jp/user/anzen/tok/anst00.htm>（職場のあんぜんサイト）

https://www.jsha.or.jp/international/topics/202211_10.htmlに戻る。