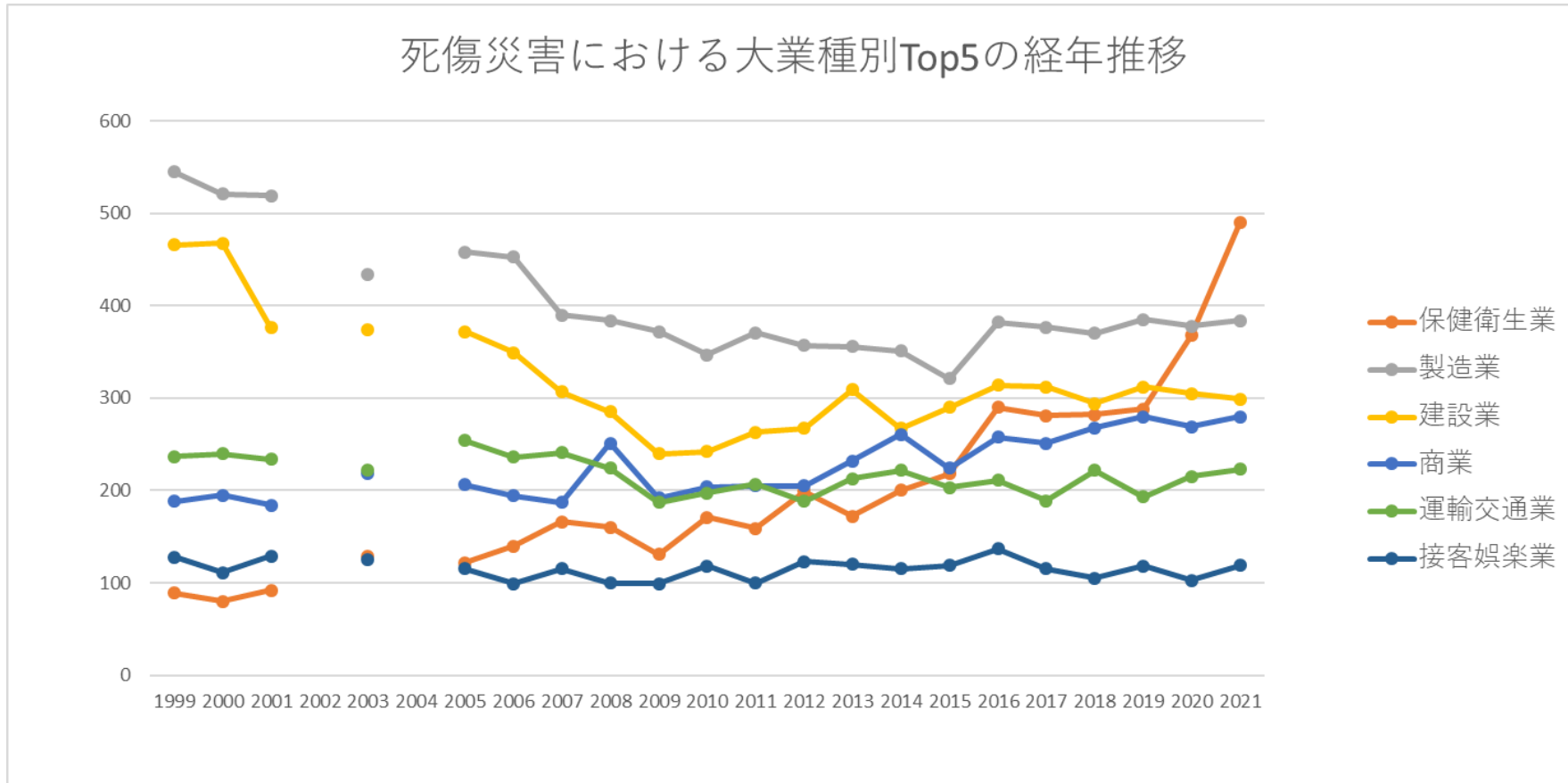


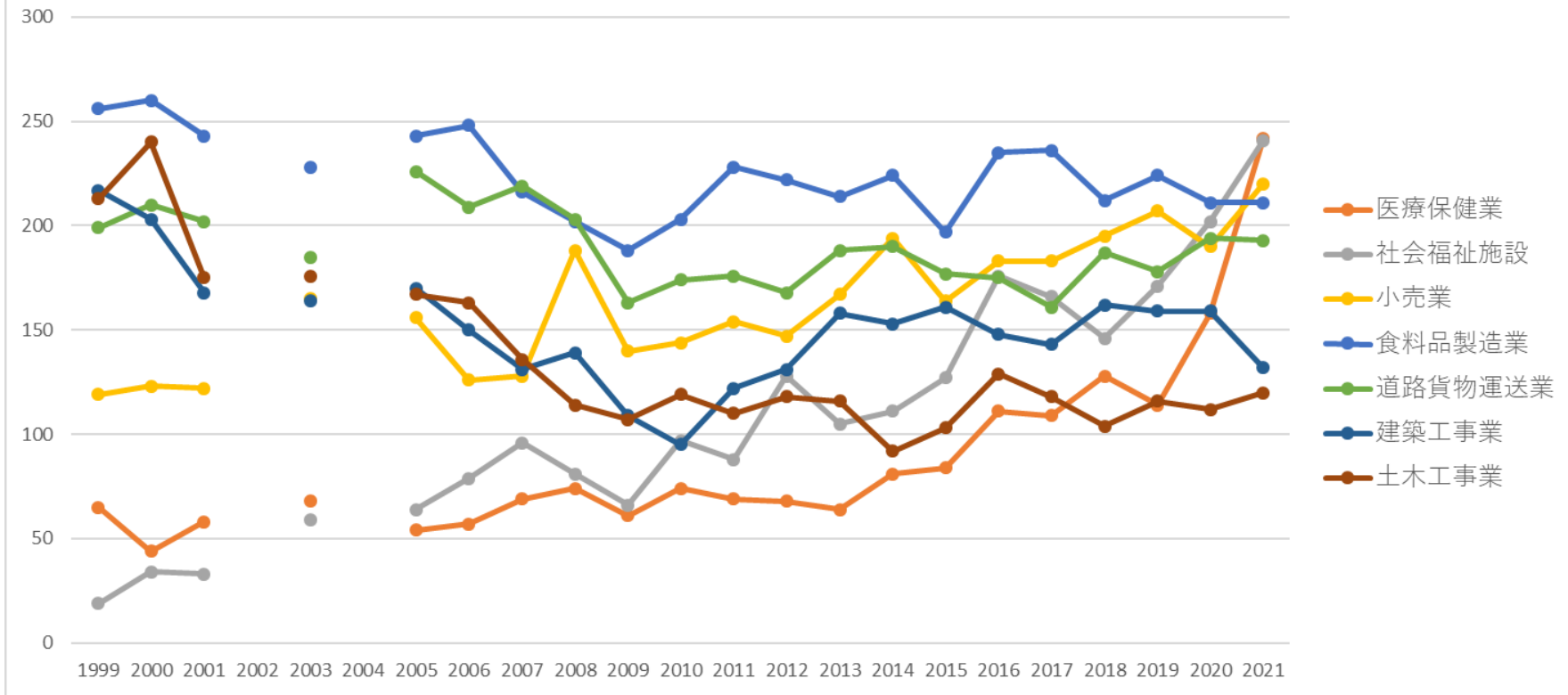
都道府県別の鹿児島県の死傷災害の業種別（大中小）の経年推移（1999-2021年）

都道府県別の鹿児島県の死傷災害の大業種別Top5の経年推移（1999-2021年）



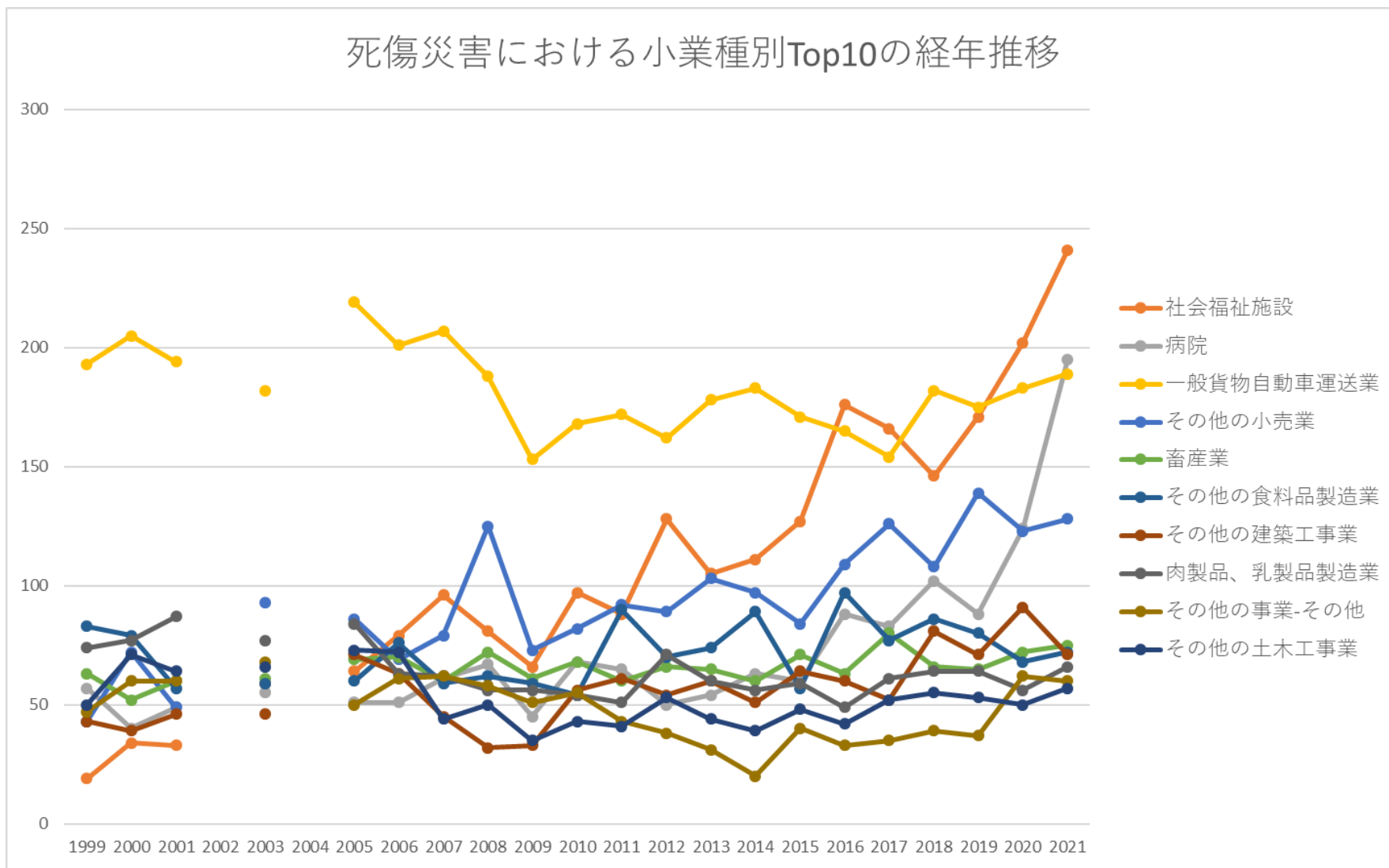
都道府県別の鹿児島県の死傷災害の中業種別Top7の経年推移（1999-2021年）

## 死傷災害における中業種別Top7の経年推移



都道府県別の鹿児島県の死傷災害の小業種別Top10の経年推移（1999-2021年）

## 死傷災害における小業種別Top10の経年推移



都道府県別の鹿児島県の死傷災害の大業種別の経年推移（1999-2021年）

大業種	1999	2000	2001	2002	2003	2004	2005	2006	2007	2008	2009	2010	2011	2012	2013	2014	2015	2016	2017	2018	2019	2020	2021	計
保健衛生	89	80	92		129		122	140	166	160	131	171	159	199	172	200	218	290	281	282	288	368	490	4,227

業																								
製造業	545	521	519		434		458	453	390	384	372	347	371	357	356	351	321	382	377	370	385	378	384	8,455
建設業	466	468	376		374		372	349	307	285	240	242	263	267	309	267	290	314	312	294	312	305	299	6,711
商業	188	195	184		218		206	194	187	251	192	204	205	205	232	261	224	258	251	268	280	269	280	4,752
運輸 交通業	237	240	234		222		254	236	241	224	187	197	207	188	213	222	203	211	189	222	193	215	223	4,558
接客 娯楽業	128	111	129		125		115	99	115	100	99	118	100	123	120	115	119	137	115	105	118	103	119	2,413
畜産・ 水産業	93	81	102		92		109	96	87	103	87	95	92	98	97	85	97	84	104	94	101	101	112	2,010
農林業	96	103	88		95		93	72	106	83	115	107	98	94	96	86	92	100	103	87	104	104	97	2,019
清掃・ と畜業	41	47	47		72		67	65	57	63	62	49	49	46	40	52	72	67	70	74	78	76	83	1,277





工事業	217	203	168		164		170	150	131	139	109	95	122	131	158	153	161	148	143	162	159	159	132	3,174
土木 工事業	213	240	175		176		167	163	136	114	107	119	110	118	116	92	103	129	118	104	116	112	120	2,848
清掃・ と畜業	41	47	47		72		67	65	57	63	62	49	49	46	40	52	72	67	70	74	78	76	83	1,277
畜産業	63	52	60		61		69	70	60	72	61	68	60	66	65	60	71	63	80	66	65	72	75	1,379
その 他の 事業	49	68	72		76		56	80	77	70	62	70	59	46	45	35	48	52	58	55	56	80	71	1,285
飲食 店	39	54	48		51		40	40	47	44	38	46	43	49	59	55	56	73	60	50	60	44	60	1,056
林業	67	83	64		81		77	64	86	65	88	76	65	55	53	46	50	57	48	48	57	51	53	1,334
その 他の 建設 業	36	25	33		34		35	36	40	32	24	28	31	18	35	22	26	37	51	28	37	34	47	689
農業	29	20	24		14		16	8	20	18	27	31	33	39	43	40	42	43	55	39	47	53	44	685











あつせん業		1	1		2			1	1	3		2	2	4	1		2	2	1		2	4	29	
陸上貨物取扱業	4	6	5		10		5	7	2	6	11	6	6	3	1	4	8	10	10	8	8	4	3	127
家具・装備品製造業	12	10	4		13		10	3	9	5	3	1	2	2	10	4	3	7	3	4	3	5	3	116
土石採取業	7	8	7		7		10	11	15	4	3	4	5	4	5	4	3	4	6	5	2	3	2	119
繊維製品製造業	4	8	2		4		4	1		2	5	2	3	2	2	3	3	2	2	1	1	4	2	57
その他の運輸交通														1	1		1	1	1	1	2		2	10

業																								
繊維工業	9	6	2		6		7	6	5	3	3	1	1		1	1	1	6	3	1	1		1	64
派遣業		1	1		1		1	2				4		1	1			6	2		2	1	1	24
パルプ・紙・紙加工品製造業	7	4	7		3		3	5	3	4	4	1	1	2	2	2	2	3	2	2	3	2		62
非鉄金属製造業		1	2				2		1	1	1	2	3	1	1		2		1	1	4	1		24
官公署	2	2			1			3		1			2	4	1	1	1	1		1	1	2		23
鉄鋼業	4	3	1				3	3	1	2	1			1			1			2				22
その他の					1								2					1						4

鉱業																								
映画・演劇業													1	1	1									3
石炭鉱業																								
全産業	1,989	1,969	1,900	1,917	1,910	1,916	1,943	1,885	1,824	1,813	1,615	1,699	1,686	1,701	1,750	1,729	1,751	1,985	1,961	1,936	2,010	2,100	2,256	43,245

都道府県別の鹿児島県の死傷災害の小業種別の経年推移（1999-2021年）

小業種	1999	2000	2001	2002	2003	2004	2005	2006	2007	2008	2009	2010	2011	2012	2013	2014	2015	2016	2017	2018	2019	2020	2021	計
社会福祉施設	19	34	33		59		64	79	96	81	66	97	88	128	105	111	127	176	166	146	171	202	241	2,289
病院	57	40	49		55		51	51	61	67	45	68	65	50	54	63	60	88	83	102	88	124	195	1,516
一般貨物自動車運送業	193	205	194		182		219	201	207	188	153	168	172	162	178	183	171	165	154	182	175	183	189	3,824
その他の小売業	43	72	49		93		86	69	79	125	73	82	92	89	103	97	84	109	126	108	139	123	128	1,969



出業	53	57	47		43		56	41	51	37	60	57	49	44	38	34	41	42	29	41	43	44	45	952
農業	29	20	24		14		16	8	20	18	27	31	33	39	43	40	42	43	55	39	47	53	44	685
各種商 品小売 業	46	24	44		32		20	23	22	24	31	30	34	27	26	48	36	41	30	34	27	31	42	672
その他 の医療 保健業	4	2	1		8		1	3	6	6	7	3	3	13	6	6	20	19	17	15	18	22	36	216
その他 の卸売 業	32	36	33		28		24	41	32	30	33	39	30	35	41	39	27	37	38	34	52	40	34	735
新聞販 売業	15	15	13		18		25	14	15	23	22	18	12	12	19	27	22	21	13	30	27	18	33	412
その他 の教育 研究業	7	7	11		4		5	6	13	4	5	4	10	13	11	12	19	19	16	18	20	30	31	265
ビルメ ンテナ ンス業	12	25	25		35		24	28	28	31	19	22	17	20	16	25	26	33	30	38	33	31	30	548
その他 の水産 業	15	18	20		17		28	18	14	24	16	20	24	20	26	17	21	17	20	19	31	25	30	440



鉄骨・ 鉄筋コ ンク リート 造家屋 建築工 事業	62	61	61	49	43	36	36	43	33	14	21	34	48	59	39	36	39	42	40	29	29	854
道路建 設工事 業	52	61	34	44	30	36	28	25	37	33	32	26	23	15	28	47	23	15	36	31	29	685
水産食 料品製 造業	54	69	55	42	51	50	32	36	27	34	40	33	28	37	29	40	32	27	29	42	27	814
その他 の建設 業－そ の他	16	9	11	22	19	18	27	15	11	16	16	11	9	6	7	18	19	15	22	12	27	326
電子機 器用・ 通信機 器用部 品製造	4	13	9	16	15	9	11	8	10	9	4	6	9	9	4	7	3	4	7	17	26	200

業																								
産業廃棄物処理業	11	4	4		8		15	18	8	18	19	13	19	9	10	13	28	20	23	13	25	30	25	333
農業保存食料品製造業	10	11	19		22		10	19	29	19	27	31	21	20	24	15	16	26	31	15	17	26	24	432
旅館業	46	22	36		27		31	33	28	23	30	36	33	32	30	32	30	28	27	22	30	26	23	625
通信業	2	1	1		5		32	34	31	46	27	41	22	14	15	12	9	14	18	23	19	33	21	420
その他の接客 娯楽業 －その他	23	10	27		19		21	16	16	13	13	16	13	19	17	16	16	16	17	16	14	15	21	354
その他の金属 製品製造業	43	39	41		21		27	25	28	16	28	18	27	13	11	18	10	15	27	18	24	23	20	492
その他の製造業－そ	15	13	14		21		14	12	13	21	16	13	13	19	14	13	18	16	15	13	11	15	20	319



菓子製 造業	19	12	14		14		22	16	14	17	10	21	15	19	12	12	21	9	23	12	19	15	13	329
燃料小 売業	10	9	11		18		18	13	10	15	12	11	12	9	15	15	10	5	10	14	4	6	12	239
その他 の清 掃・と 畜業	11	6	9		9		17	14	9	2	11	7	10	9	8	6	9	7	8	9	7	9	12	189
港湾荷 役業	12	13	11		11		10	10	7	8	9	10	12	10	7	9	8	8	15	9	17	8	11	215
クリー ニング 業	5	10	7		6		8	9	4	7	7	5	8	5	9	5	2	8	6	6	10	8	11	146
機械器 具設置 工事業	8	9	7		8		8	8	3	7	4	5	2		7	2	6	10	11	4	6	6	11	132
一般診 療所	4	2	8		5		2	3	2	1	9	3	1	5	4	12	4	4	9	11	8	12	11	120
警備業	2	6	12		7		5	19	14	12	11	15	16	8	14	15	7	19	23	16	19	16	10	266
その他 の木 材・木	19	14	16		13		17	14	14	12	9	7	1	13	10	7	4	8	9	10	14	15	10	236

製品製造業																								
河川土木工事業	16	10	8	8	4	8	14	8	10	7	7	9	4	1	1	4	11	4	5	14	10	163		
ハイヤー・タクシー業	23	20	9	21	13	13	9	11	13	10	17	7	6	9	11	9	10	13	3	6	9	242		
電気通信工事業	12	7	15	4	8	10	10	10	9	7	13	7	19	14	13	9	21	9	9	16	9	231		
その他の林業	14	26	17	38	21	23	35	28	28	19	16	11	15	12	9	15	19	7	14	7	8	382		
ゴルフ場	17	22	14	24	22	9	19	14	16	18	8	17	12	10	7	10	7	11	11	13	8	289		
バス業	7	4	17	12	9	9	7	8	8	9	11	9	10	18	6	18	6	10	3	7	8	196		
その他の飲食店	2	3	6	9	2	9	4	5	7	2	4	14	16	7	6	13	8	4	5	5	8	139		
酒類製造業	15	10	11	11	13	23	19	12	9	9	8	8	14	12	10	11	10	6	14	4	7	236		

漁業	15	11	22		14		12	8	13	7	10	7	8	12	6	8	5	4	4	9	5	4	7	191
港湾海岸工事業	16	17	11		9		17	9	9	6	4	10	3	6	10	8	3	9	5	5	4	5	7	173
倉庫業	4	6	2		8		4	5		6	4	6	2	9	7	3	6	9	4	10	4	7	7	113
公園・遊園地	3	3	4		4		1	1	5	6	2	2	3	6	2	2	10	10	4	6	3	5	7	89
浴場業	4	2	1		1		3	4	1	2	1		1	2	3	8	5	1	5	6	2	8	6	66
鉄道・軌道業	6	1	2		1		2			1			1	1	1	4	4	2	3	2	3	2	6	42
砂防工事業	18	14	11		20		14	10	15	12	7	7	15	7	8	5	6	9	6	7	3	3	5	202
その他の電気機械器具製造業	16	3	12		5		4	2	2	6	1	7	8	1	4	1	5	6	4	4	3	3	5	102
自動車小売業	4	3	5		2		6	6	2	1	2	3	3	6	4	5	8	5	2	7	9	10	5	98
土地整理土木工事業	31	38	19		13		19	20	8	5	7	5	2	3	11	13	7	8	11	9	10	7	4	250

上下水道 工事 業	14	12	10		10		5	5	10	7	4	7	2	5	9	5	3	5	5	7	2	1	4	132
その他 の道路 貨物運 送業		1	2		1		3	2	5	8	6	3	1	3	6		5	3	3	3	1	5	4	65
プラス チック 製品製 造業	4	5	4		2		3	4	1	2		1	3	1	1	2	1	1		5	3	7	4	54
その他 の精密 機械器 具製造 業	2		1				3		2						1	1	1	1				3	4	19
自動車 整備業	18	16	14		8		8	7	7	14	9	14	7	11	10	9	10	10	5	9	12	6	3	207
機械 (精密 機械を 除く)	18	14	12		11		9	9	4	10	9	4	7	4	4	6	8	6	5	10	6	9	3	168

器具製造業																								
造船業	10	11	12		9		8	11	9	9	13	6	8	6	4	4	4	7	8	4	5	11	3	162
陸上貨物取扱業	4	6	5		10		5	7	2	6	11	6	6	3	1	4	8	10	10	8	8	4	3	127
航空業	1	5	2		3		2	5	3		2	3	1	1	6	1	3	3	7	7	3	4	3	65
銀行・信託業	3	4	5		4		4	3		1		2	1	2	4	3	2	1	2	1	2	2	3	49
美容業	1				1				2	2	3	2	2	1			2		2	2	2	4	3	29
電気業		2	3				1	2	3	1	1	4							2	1	1	1	3	25
その他の印刷・製本業					1																		3	6
採石業	5	6	5		6		6	9	13	3	1	3	4	3	3	4	2	4	5	4	1	3	2	92
一般港湾運送業	4	1	4		2		1	3	5	4	1	3	5	3	1		2	4	7	3	8	1	2	64
各種商品卸売業	13	5	10		2		2	2	8	2	2	2	1			2	1		1		1	1	2	57



自動車・同 付属品 製造業	4	4	5	1	4	4	3	1	2	1	2	1	3	1	1	2	2	2	2	2	45
その他 の家 具・装 備品製 造業	3	5	1	6	2	2	3	1	2	1	3	1	1	2	2	1	1	1	2	40	
飲料 (酒類 を除 く)製 造業	1	2	3	3	1	1	3	1	2	3	5	3	2	2	1	2	35				
外衣下 着製造 業	4	4	1	2	1	1	4	1	2	3	2	1	2	1	1	2	2	34			
その他 の広 告・ あっせ ん業	1	1	1	1	1	1	3	1	2	3	1	2	2	1	1	2	23				

鉄道軌道建設工事業			3		2				1			1		1	1	1	1		2		1		2		16
石油製品・石炭製品製造業	1	1	2				1	1						1		1	1				1		2		12
めっき業			1		1			2		1					2		2	1					2		12
水道業			1				2	2							1	1	1				2		2		12
その他の運輸交通業－その他														1	1		1	1	1	1	2		2		10
旅行業					1							1		1								1	2		6
その他の土石製品製造業	16	9	13		4		4	4	2	7	3	3	1	1	1	2	4	2	1	3	1		1		82
橋梁建設工事	8	12	10		3		1	3	4	1	3	2	3	4	5	3		4	2	2			1		71



レス製 品製造 業		1		1		1	1	3		1	2	2	1			1		2	3	2	1	22	
その他 の保健 衛生業 -その他	1			1		1		3	3		1	1			2	2	1	2	1		1	20	
化学肥 料製造 業		1					1	2		1		1	1	2	2	1			2		1	15	
その他 の化学 工業		1				1	1	1			1		1				1	2	1	2	1	14	
水運業	1		1			1		1		1					1	3	1	1	1	1	1	14	
水力発 電所等 建設工 事業	1		1									3		1	1	3				1	1	1	13
その他 の道路 旅客運			1				1		2	1		1	1	1				1		1	1	12	

送業																								
皮革・ 同製品 製造業			1				1		1						1		1		1	1	1		1	9
重電機 製造業	1	1	3		1		1													1		1	9	
情報処 理サー ビス業		2			1		1		1							1						2	1	9
理容業															1	2	2	1	1				1	8
ねじ等 製造業		1									2							1	1	1			1	7
その他 の港湾 運送業									1												1	1	1	4
特定貨 物自動 車運送 業	6	4	5				3	6	4	4	3	2	2	2	4	6	1	6	3	1	2	4		68
トンネ ル建設 工事業	7	5	4		1		4			3			4	2	4		1	3	1	1		1		41

紙加工 品製造 業	1	2	5		3		2	4	2	3	3	1	1	2			1	2	2	1	2	1		38
家具・ 建具・ じゅう 器小売 業	1				2		1	1					1	4		2	4	2	2	2	1	2		25
建具製 造業	3		2		3		3		2	1	1				4	1		2	1	1				24
その他 の繊維 製品製 造業		4	1		2		4			1	1	1	3	2			1	1					2	23
官公署	2	2			1			3		1			2	4	1	1	1	1		1	1	2		23
貨物軽 自動車 運送業			1		2		1		3	3	1	1	1	1		1		1	1	1			2	20
紡績業	5	3	1		1		1	2	1								1	2	1					18
パル プ・紙 製造業	6	2	1				1	1		1	1					1	1	1		1			1	18

その他の鉄鋼業	3		1				3	3	1	2	1			1				2				18	
その他の土石採取業	1	1	2		1			1		1	1	1		1	2		1		1	1			15
と畜業	1	3							1		5			1	1		1			1			14
陶磁器・同関連製品製造業	1	1	1						1	1					3	1			1	2		1	13
砂利採取業	1	1					4	1	2		1		1								1		12
ガラス・同製品製造業	2	1			2					1	2	1	2										11
その他の窯業	2		1						1	1	1	1	1		1				1				10
非鉄金属鋳物													3		1		1		1	1	3		10

業																							
その他の輸送用機械等製造業	1			1					2	1	1	2			1		1						10
洋食器・刃物製造業								1	1	1		2	1				1		1		1		9
非鉄金属精練・圧延業			2				1		1	1	1	1			1								8
ソフトウェア業					2					1					1		2						7
その他のパルプ・紙・紙加工品製造業			1						1						2	1				1			6











