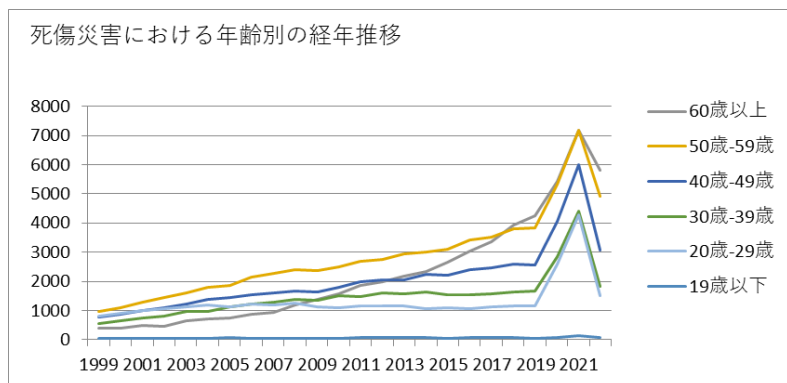


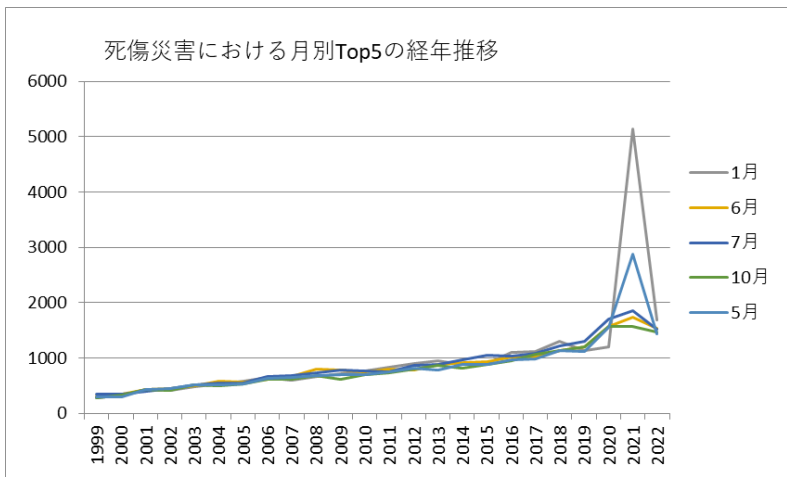
13保健衛生業における死傷災害の年齢別、規模別、月別及び都道府県別の経年推移（1999-2022年）



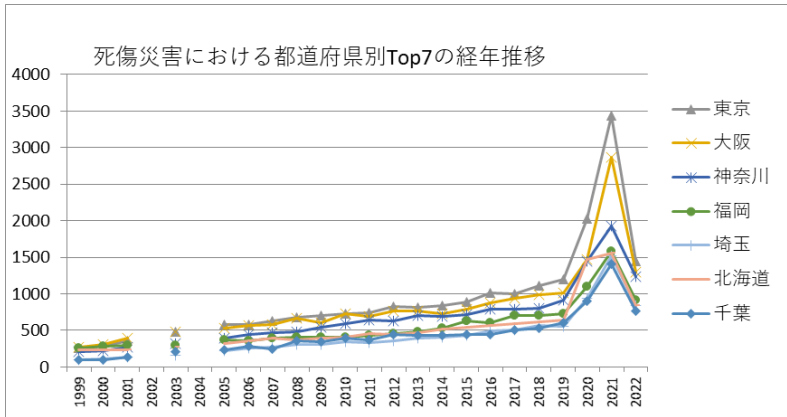
13保健衛生業における死傷災害の年齢別の経年推移（1999-2022年）



13保健衛生業における死傷災害の労働者規模別の経年推移（1999-2022年）



13保健衛生業における死傷災害の月別Top5の経年推移（1999-2022年）



13保健衛生業における死傷災害の都道府県別Top7の経年推移（1999-2022年）

13保健衛生業における死傷災害の年齢別の経年推移（1999-2022年）

年齢	1999	2000	2001	2002	2003	2004	2005	2006	2007	2008	2009	2010	2011	2012	2013	2014	2015	2016	2017	2018	2019	2020	2021	2022	合計	年齢
60歳以	384	384	487	475	656	705	754	869	935	1,179	1,391	1,561	1,854	1,987	2,171	2,325	2,666	3,041	3,360	3,930	4,256	5,418	7,167	5,823	53,778	60歳以















口	62	64	76		86		85	83	98	106	101	79	103	123	127	108	143	155	155	157	164	204	336	203	2,818	口
奈良	39	36	38		61		77	75	90	99	84	98	115	119	99	126	119	136	123	158	178	226	340	199	2,635	奈良
大分	48	68	65		85		71	84	96	87	66	88	93	100	98	125	112	122	147	144	139	184	284	196	2,502	大分
山形	39	38	34		51		61	67	92	74	86	78	97	120	103	132	121	118	129	152	125	178	216	188	2,299	山形
岩手	35	36	54		61		77	76	51	97	76	97	125	89	119	115	96	110	114	115	145	172	188	186	2,234	岩手
愛媛	46	46	44		56		76	85	105	95	110	106	116	128	138	138	124	152	146	149	154	218	264	179	2,675	愛媛
和歌山	22	44	41		58		73	73	96	94	94	116	128	117	117	114	120	105	143	139	140	159	239	179	2,411	和歌山
佐賀	33	47	59		54		63	61	62	62	80	90	78	88	108	112	113	109	130	162	139	167	265	174	2,256	佐賀
秋田	32	56	42		73		64	74	61	68	87	93	100	95	96	110	101	117	120	127	126	144	214	167	2,167	秋田
滋賀	21	27	39		50		68	93	80	125	94	82	116	129	124	117	106	117	99	128	126	224	213	156	2,334	滋賀
高知	73	77	80		95		86	97	95	71	99	110	105	113	94	107	91	106	84	123	115	156	153	151	2,281	高知
石川	33	40	53		54		55	53	72	68	67	70	79	88	100	78	88	97	102	118	108	147	213	148	1,931	石川

富山	21	23	34		50		44	63	48	59	71	67	84	73	84	94	77	91	95	108	90	146	129	125	1,676	富山
徳島	34	28	29		38		43	43	48	58	59	74	56	71	71	71	83	85	87	109	96	140	191	124	1,638	徳島
福井	19	31	39		35		48	58	51	50	53	54	82	74	46	75	68	95	81	127	101	91	141	121	1,540	福井
山梨	19	31	26		44		41	46	52	56	56	50	64	65	73	68	78	72	75	87	93	119	113	110	1,438	山梨
香川	39	44	43		57		51	64	61	65	54	59	62	62	80	80	95	80	85	99	104	176	184	108	1,752	香川
島根	41	47	52		60		47	75	68	62	76	71	81	89	85	91	89	113	111	105	94	114	143	104	1,818	島根
鳥取	19	15	15		20		27	36	39	40	25	30	45	43	30	46	46	45	58	59	47	88	87	71	931	鳥取
合計	3,531	3,897	4,585	4,911	5,628	6,111	6,404	7,061	7,342	7,930	7,921	8,531	9,231	9,635	9,964	10,342	10,708	11,513	12,106	13,208	13,559	20,286	29,153	17,237	240,794	合計

出典：<https://anzeninfo.mhlw.go.jp/user/anzen/tok/anst00.html>（職場のあんぜんサイト）

[https://www.jisha.or.jp/international/topics/202312\\_02.html](https://www.jisha.or.jp/international/topics/202312_02.html)に戻る。