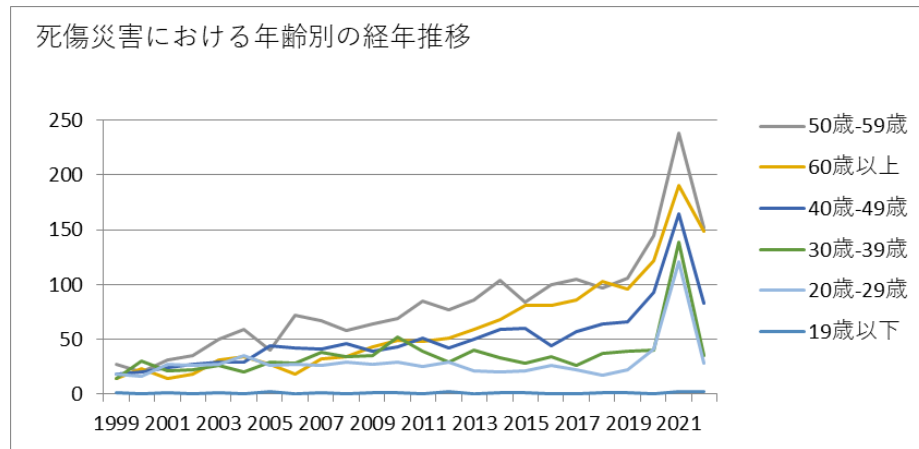
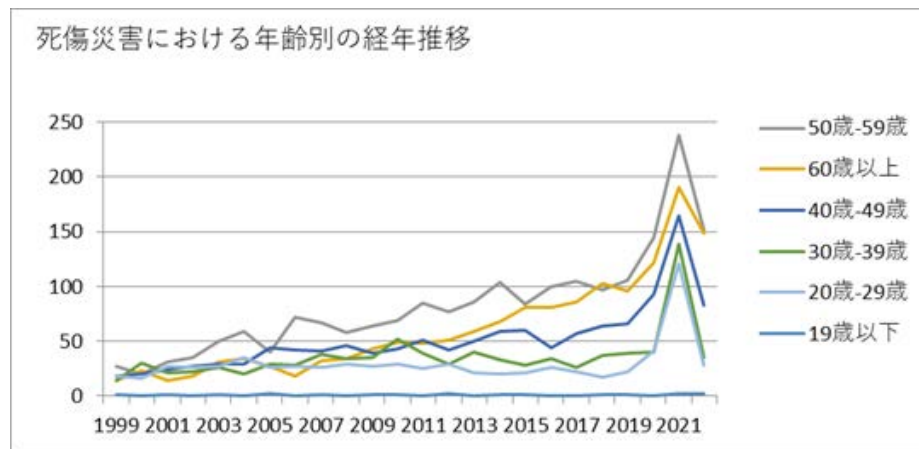


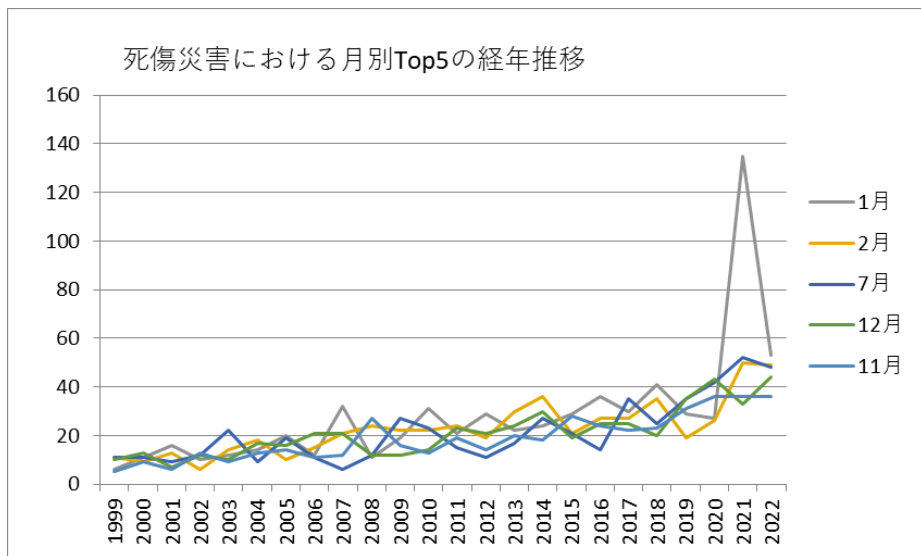
130102一般診療所における死傷災害の年齢別、規模別、月別及び都道府県別の経年推移（1999-2022年）



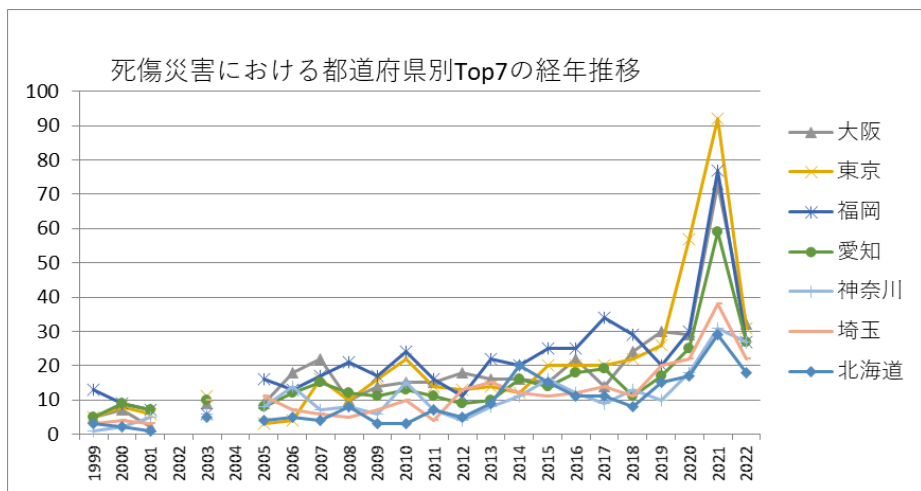
130102一般診療所における死傷災害の年齢別の経年推移（1999-2022年）



130102一般診療所における死傷災害の労働者規模別の経年推移（1999-2022年）



130102一般診療所における死傷災害の月別Top5の経年推移（1999-2022年）



130102一般診療所における死傷災害の都道府県別Top7の経年推移（1999-2022年）

130102一般診療所における死傷災害の年齢別の経年推移（1999-2022年）

年	1999	2000	2001	2002	2003	2004	2005	2006	2007	2008	2009	2010	2011	2012	2013	2014	2015	2016	2017	2018	2019	2020	2021	2022	合計	年
---	------	------	------	------	------	------	------	------	------	------	------	------	------	------	------	------	------	------	------	------	------	------	------	------	----	---

49人	8	14	16	13	27	26	24	26	36	33	33	39	29	27	49	48	42	60	54	61	60	84	156	88	1,053	49人
50人-99人	7	2	8	11	15	15	15	21	14	21	22	31	37	48	37	41	39	34	37	41	39	52	103	47	737	50人-99人
100人-299人	7	10	8	12	11	14	21	22	18	14	21	18	14	19	16	37	29	22	29	24	34	32	88	45	565	100人-299人
300人以上		1	1	3	3	3	3	6	2	3	5	7	2	4	5	4	6	13	6	6	9	15	9	9	125	300人以上
合計	92	109	118	128	164	177	168	187	205	201	209	243	248	230	256	285	275	285	296	319	330	441	855	449	6,270	合計

130102一般診療所における死傷災害の月別の経年推移（1999-2022年）

月	1999	2000	2001	2002	2003	2004	2005	2006	2007	2008	2009	2010	2011	2012	2013	2014	2015	2016	2017	2018	2019	2020	2021	2022	合計	月
1月	6	11	16	10	12	14	20	12	32	11	19	31	21	29	22	24	29	36	30	41	29	27	135	53	670	1月

山梨		1					1	1	2				1		1		1	2	2	1	1	2	1	2	19	山梨
合計	92	109	118	128	164	177	168	187	205	201	209	243	248	230	256	285	275	285	296	319	330	441	855	449	6,270	合計

出典：<https://anzeninfo.mhlw.go.jp/user/anzen/tok/anst00.html>（職場のあんぜんサイト）

https://www.jisha.or.jp/international/topics/202312_02.htmlに戻る。