130109その他の医療保健業における死傷災害の年齢別、規模別、月別及び都道府県別の経年推移（1999-2022年）

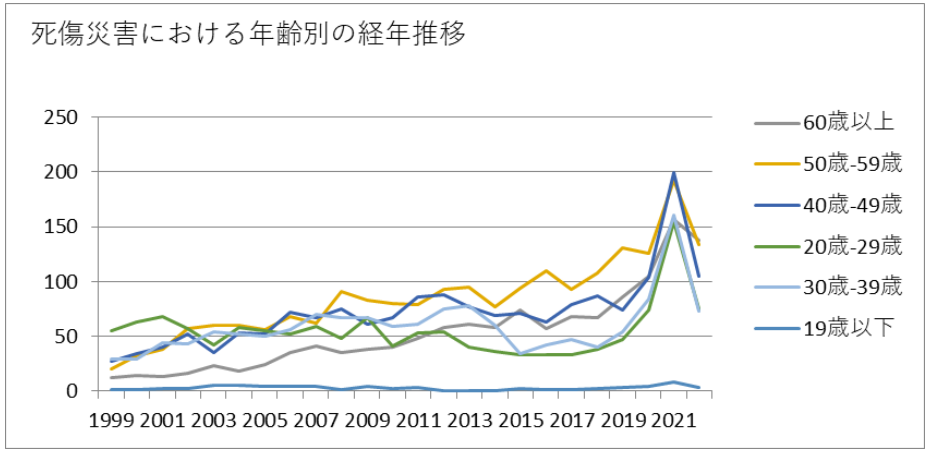

130109その他の医療保健業における死傷災害の年齢別の経年推移（1999-2022年）

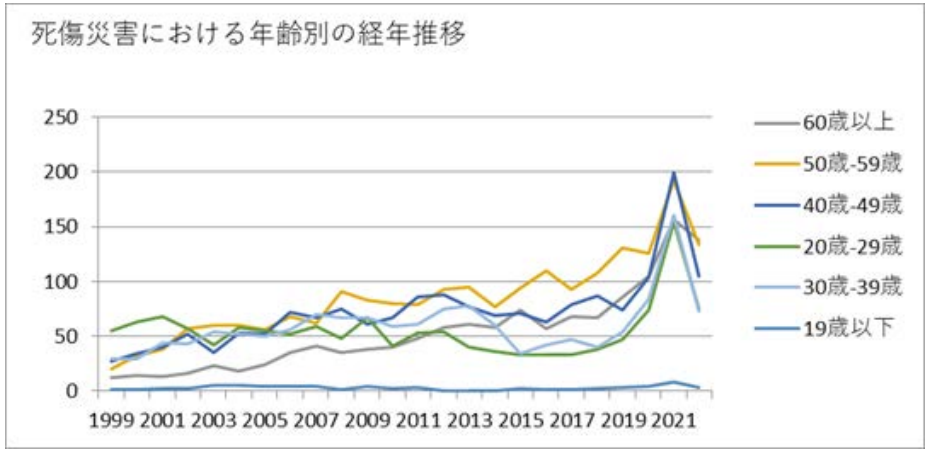

130109その他の医療保健業における死傷災害の労働者規模別の経年推移（1999-2022年）

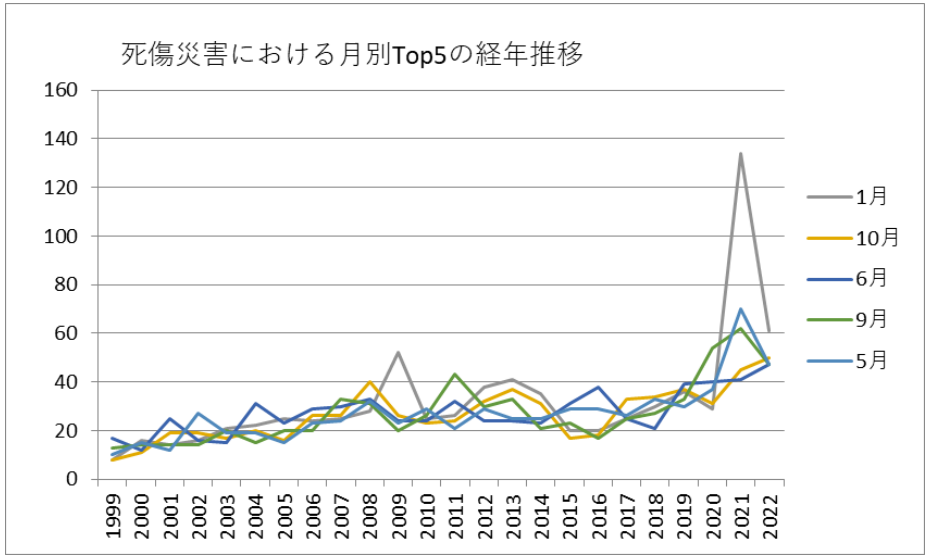

130109その他の医療保健業における死傷災害の月別Top5の経年推移（1999-2022年）

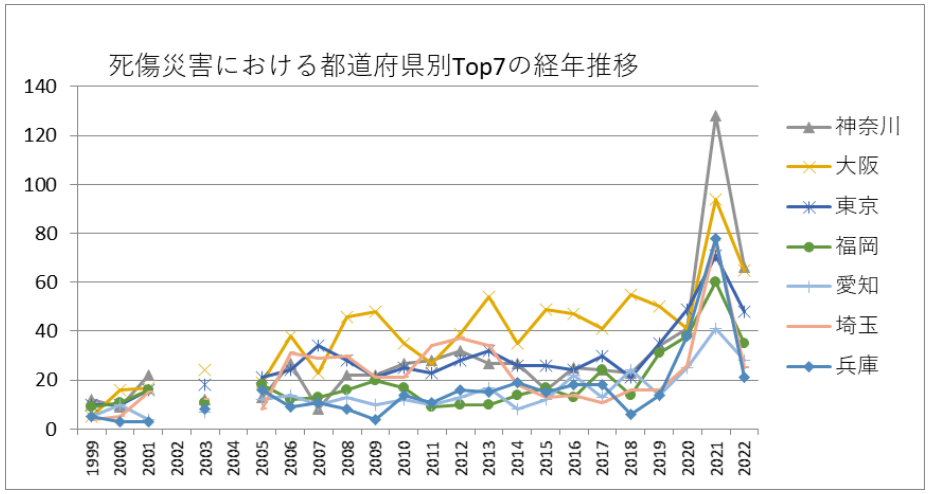

130109その他の医療保健業における死傷災害の都道府県別Top7の経年推移（1999-2022年）

130109その他の医療保健業における死傷災害の年齢別の経年推移（1999-2022年）

年	1999	2000	2001	2002	2003	2004	2005	2006	2007	2008	2009	2010	2011	2012	2013	2014	2015	2016	2017	2018	2019	2020	2021	2022	合計	年

齢																										齢
60歳以上	12	14	13	16	23	18	24	35	41	35	38	40	48	58	61	58	74	57	68	67	86	105	157	138	1,286	60歳以上
50歳-59歳	20	32	38	57	60	60	56	68	62	91	83	80	79	93	95	77	94	110	93	108	131	126	192	134	2,039	50歳-59歳
40歳-49歳	27	34	40	52	35	53	52	72	67	75	61	67	86	88	77	69	71	63	79	87	74	104	199	105	1,737	40歳-49歳
20歳-29歳	55	63	68	57	42	58	55	52	59	48	67	41	53	54	40	36	33	33	33	38	47	74	155	75	1,336	20歳-29歳
30歳-39歳	29	29	44	43	54	52	50	56	70	67	67	59	61	75	78	60	34	42	47	40	54	84	161	73	1,429	30歳-39歳

19歳以下	1	1	2	2	5	5	4	4	4	1	4	2	3				2	1	1	2	3	4	8	3	62	19歳以下
合計	144	173	205	227	219	246	241	287	303	317	320	289	330	368	351	300	308	306	321	342	395	497	872	528	7,889	合計

130109その他の医療保健業における死傷災害の労働者規模別の経年推移（1999-2022年）

労働者規模	1999	2000	2001	2002	2003	2004	2005	2006	2007	2008	2009	2010	2011	2012	2013	2014	2015	2016	2017	2018	2019	2020	2021	2022	合計	労働者規模
10人-29人	38	35	47	32	57	47	59	67	60	73	90	67	74	80	99	62	85	80	72	80	89	126	208	126	1,853	10人-29人
100人-299人	23	20	36	41	29	42	48	46	48	52	42	41	58	63	61	50	61	56	54	63	74	70	171	123	1,372	100人-299人
9人																										9人

以下	41	56	54	50	41	56	42	41	63	71	64	68	63	71	55	61	48	57	88	80	98	105	167	104	1,644	以下
50人-99人	22	25	29	48	43	40	39	61	64	53	55	56	57	74	62	65	55	52	56	55	59	106	156	88	1,420	50人-99人
30人-49人	14	20	19	32	26	32	23	46	45	40	40	35	37	49	51	50	37	40	28	43	43	54	88	53	945	30人-49人
300人以上	6	17	20	24	23	29	30	26	23	28	29	22	41	31	23	12	22	21	23	21	32	36	82	34	655	300人以上
合計	144	173	205	227	219	246	241	287	303	317	320	289	330	368	351	300	308	306	321	342	395	497	872	528	7,889	合計

130109その他の医療保健業における死傷災害の月別の経年推移（1999-2022年）

月	1999	2000	2001	2002	2003	2004	2005	2006	2007	2008	2009	2010	2011	2012	2013	2014	2015	2016	2017	2018	2019	2020	2021	2022	合計	月
1月	8	16	14	16	21	22	25	24	25	28	52	25	26	38	41	35	20	20	25	30	36	29	134	61	771	1月

10月	8	11	19	19	17	20	16	26	26	40	26	23	24	32	37	31	17	18	33	34	37	31	45	50	640	10月
6月	17	12	25	16	15	31	23	29	30	33	24	24	32	24	24	23	31	38	25	21	39	40	41	47	664	6月
9月	13	14	14	14	20	15	20	20	33	31	20	26	43	30	33	21	23	17	25	27	33	54	62	47	655	9月
5月	10	15	12	27	19	19	15	23	24	32	23	29	21	29	25	25	29	29	26	33	30	37	70	47	649	5月
8月	20	15	15	17	15	16	19	22	22	21	18	29	35	35	19	27	30	31	31	28	39	41	113	46	704	8月
7月	16	17	17	22	22	23	13	28	24	28	36	26	17	30	24	30	34	29	24	37	37	49	44	44	671	7月
11月	11	12	17	25	19	13	20	15	19	15	16	16	22	30	31	12	20	26	16	24	33	55	38	43	548	11月
12月	6	19	11	12	16	22	17	42	18	19	15	14	20	21	25	19	24	14	22	21	26	52	48	40	543	12月
2月	14	10	18	12	19	16	24	19	31	30	28	24	16	38	31	31	26	21	34	27	27	39	81	37	653	2月
4月	11	15	25	23	21	17	27	14	26	21	37	24	26	28	27	19	30	27	21	29	26	40	142	36	712	4月
																										3

3月	10	17	18	24	15	32	22	25	25	19	25	29	48	33	34	27	24	36	39	31	32	30	54	30	679	月
合計	144	173	205	227	219	246	241	287	303	317	320	289	330	368	351	300	308	306	321	342	395	497	872	528	7,889	合計

130109その他の医療保健業における死傷災害の都道府県別の経年推移（1999-2022年）

県	1999	2000	2001	2002	2003	2004	2005	2006	2007	2008	2009	2010	2011	2012	2013	2014	2015	2016	2017	2018	2019	2020	2021	2022	合計	県
神奈川	12	9	22		12		13	27	8	22	22	27	28	32	27	27	16	25	24	23	34	41	128	66	645	神奈川
大阪	5	16	17		24		19	38	23	46	48	35	27	39	54	35	49	47	41	55	50	41	94	65	868	大阪
東京	10	10	16		18		21	24	34	28	21	25	23	28	32	26	26	24	30	21	35	49	71	48	620	東京
福岡	9	11	16		11		18	12	13	16	20	17	9	10	10	14	17	13	24	14	31	38	60	35	418	福岡
愛知	5	10	4		7		12	14	10	13	10	12	10	13	17	8	12	22	13	24	14	25	41	28	324	愛知
埼玉	4	5	15		12		8	31	29	30	21	21	34	37	34	18	13	14	11	16	16	26	77	25	497	埼玉
兵	5	3	3		8		16	9	11	8	4	14	11	16	15	19	15	18	18	6	14	38	78	21	350	兵

庫																										庫
鹿児島	4	2	1		8		1	3	6	6	7	3	3	13	6	6	20	19	17	15	18	22	36	20	236	鹿児島
奈良			2		2		2	5	3	4		1		3	4	5	9	6	4	1	16	8	9	18	102	奈良
静岡	5	2	7		6		5	3	5	5	5	8	9	8	13	7	4	8	19	11	9	25	10	17	191	静岡
北海道	8	15	19		9		18	8	19	8	11	5	14	9	11	8	6	10	11	8	13	19	18	13	260	北海道
京都	5	6	8		10		11	6	10	14	11	6	12	8	9	3	1	2	1	8	8	11	18	11	179	京都
宮城	5	6	7		6		4	8	7	7	10	22	30	11	5	5	3	8	3	11	6	17	18	10	209	宮城
佐賀	7	3	1		2		3	7	6	2	1	3	6	5	2	2	5	1	1	5	5	10	9	9	95	佐賀
福島	4	2	2		4		1	2	3	5	2	2	7	7	3	4	3	2	4	6	9	5	3	9	89	福島
岐阜		1	3		1			4	2	3	5	2	5	7	5	2	4	8	5	4	3	6	6	9	85	岐阜

栃木		3	2					1	5	2	7	2	2	2	5	2	4	2	1	3	5	7	9	8	72	栃木
岩手		2	2		2		1	2	3	4	2	3	6		5	3		1		2	6	3	3	8	58	岩手
千葉	1	1	4		9		8	7	6	4	10	2	16	13	7	7	13	8	8	14	18	8	15	7	186	千葉
熊本	6	10	6		8		2	3	9	10	8	14		4	3	6	8	6	5	4	11	7	6	7	143	熊本
茨城	1	2			3		3	5	1	9	5	6	8	6	7	9	6	5	6	11	11	8	9	7	128	茨城
山口	4	5	3		2		3	6	3	4	6	3	1	5	6	8	9	2	7	4	4	6	9	7	107	山口
新潟	2	3	3		4		2	5	3	4	5	1	4	4	4	1	5	4	2	5	5	4	7	7	84	新潟
沖縄	2	2	4		3		7	7	9	6	5	2	7	9	11	9	6	3	3	3	5	4	10	6	123	沖縄
群馬	1	1	2		2		3	2	3	3	2	5	6	8	5	12	3	3	8	3	4	5	24	6	111	群馬
宮崎	5	1	2		7		3	2	9	2	1	3	4	5	5	8	9		6	3	6	4	9	6	100	宮崎
岡																										岡

山	1	7	3		4		5	4	6	2	7	4	8	7		2	4	2	1	4	2	6	6	5	90	山
山梨	1	3	2		6		2	1	4	1	8	3	2	1	4	2	1	2		3	2	2	5	5	60	山梨
和歌山		1	1		4		2	3	4		1	1	3	3	3	2	1	3	2	3	1	3	3	5	49	和歌山
青森	1	1	4				1	1	3	7		1		3		1				1		1		5	30	青森
広島	8	7	5		4		8	5	9	16	11	6	11	9	8	3	3	5	11	8	8	3	8	4	160	広島
大分		3	2		1		4	2	3	2	5	1	1	2	1	2	2			2	2	3	12	4	54	大分
富山					2		2	1		1	2	2	1	2	3	5	3	5	1	3	1	2	5	4	45	富山
秋田	1	2	1				2	4	1		4	2	2	2		2	3	1	3	4		3	2	4	43	秋田
滋賀		4	3		3		3	3	4	5	4	1	3	2	3	1	3	4	3	3	3	7	6	3	71	滋賀
愛媛		1			1		2	1	5	1	1	3	1	1	4	2	2		4	1	4	9	6	3	52	愛媛

石川		2					2		1	2		2	2		2	1	1	2	3	3	1	3	2	3	32	石川
徳島		1			6		1		2	1	5	6	2	5	6	2	3	3	1	7	4	6	7	2	70	徳島
長崎	9	2	1		5		2	3	2	5	1	1	2	1	1	1	2	3	4	3	1	1	8	2	60	長崎
山形	3				1		3	4	1		4	2		4	2	2	2	1	2	5		2	2	2	42	山形
高知	2	1	3				2	1	2		1			1		4	2	2	1	1		1	1	2	27	高知
三重	1	2			2		3		6	2	4	4	1	12	3	3	3		2	3	2	1	9	1	64	三重
福井			1				5	6	3	3	1		3	4	1	3	1		1		2		6	1	41	福井
長野	2	2	5				6	5	1	1	10	3	2	5	3	2	5	5	4	4	2	1	2		70	長野
島根	2	1	2					2	4	3	1	2	2	2	1	1		3	5	4	3	3	2		43	島根
香川	2	1	1						1		1	1			1	3	1	3	1			3	3		22	香川
鳥																										鳥

取	1	1					2		1				2			2		1			1				11	取
合計	144	173	205	227	219	246	241	287	303	317	320	289	330	368	351	300	308	306	321	342	395	497	872	528	7,889	合計

出典：https://anzeninfo.mhlw.go.jp/user/anzen/tok/anst00.html（職場のあんぜんサイト）

https://www.jisha.or.jp/international/topics/202312_02.htmlに戻る。