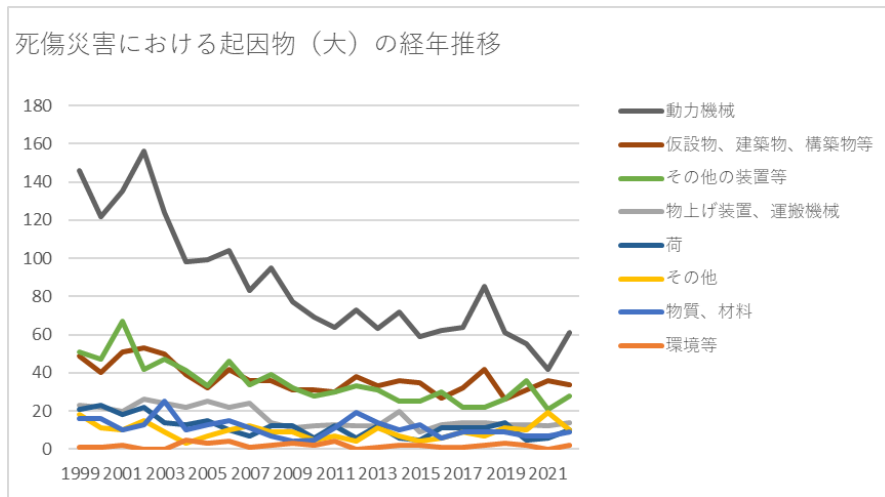
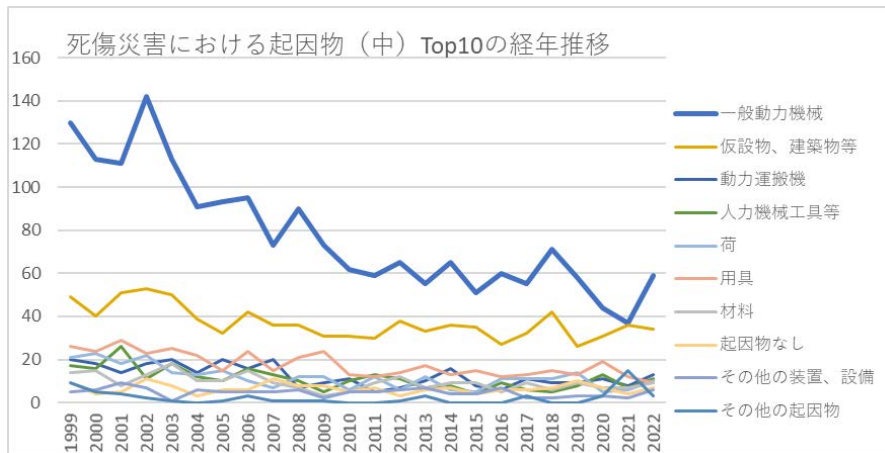


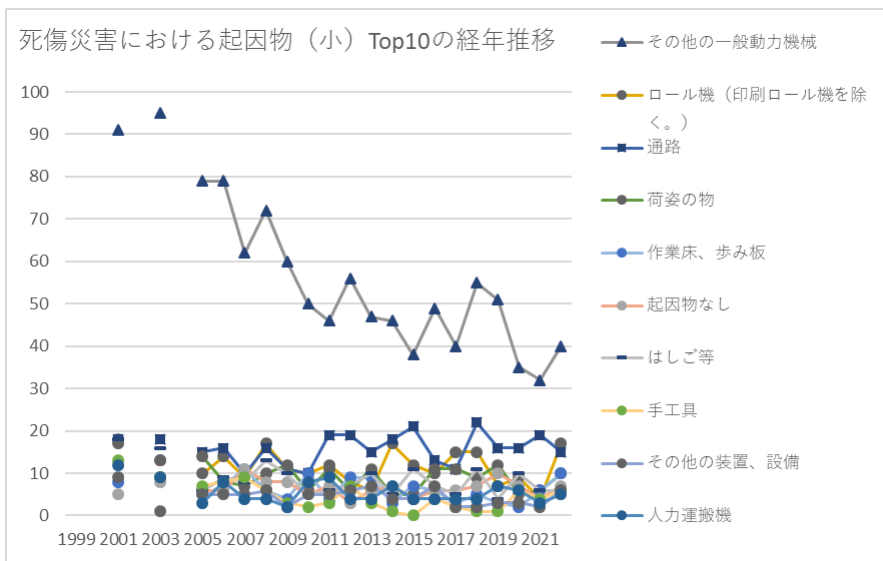
010209その他の繊維工業における死傷災害の起因物及び事故の型の経年推移（1999-2022年）



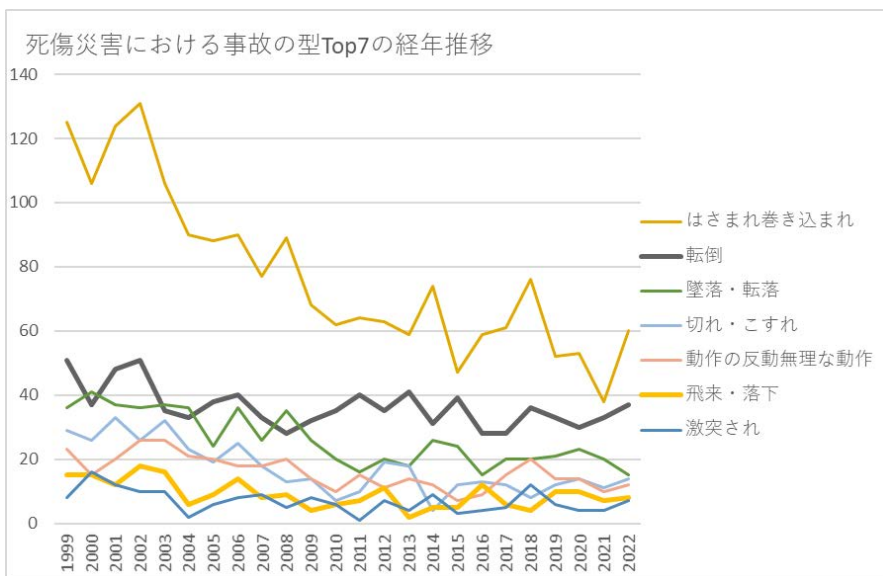
010209その他の繊維工業における死傷災害の起因物（大）の経年推移（1999-2022年）



010209その他の繊維工業における死傷災害の起因物（中）の経年推移（1999-2022年）



010209その他の繊維工業における死傷災害の起因物（小）の経年推移（1999-2022年）



010209その他の繊維工業における死傷災害の事故の型の経年推移（1999-2022年）

010209その他の繊維工業における死傷災害の起因物（大）の経年推移（1999-2022年）



起因物 (大)	1999	2000	2001	2002	2003	2004	2005	2006	2007	2008	2009	2010	2011	2012	2013	2014	2015	2016	2017	2018	2019	2020	2021	2022	合計	起因物 (大)
動力機 械	146	122	135	156	124	98	99	104	83	95	77	69	64	73	63	72	59	62	64	85	61	55	42	61	2,069	動力機 械
仮設 物、建 築物、 構築物 等	49	40	51	53	50	39	32	42	36	36	31	31	30	38	33	36	35	27	32	42	26	31	36	34	890	仮設 物、建 築物、 構築物 等
その他 の装置 等	51	47	67	42	47	41	33	46	34	39	32	28	30	33	31	25	25	30	22	22	26	36	21	28	836	その他 の装置 等
物上げ 装置、 運搬機 械	23	22	20	26	24	22	25	22	24	14	11	12	13	12	12	20	9	13	14	14	13	13	12	14	404	物上げ 装置、 運搬機 械
荷	21	23	18	22	14	13	15	10	7	12	12	6	12	6	12	6	5	11	11	11	14	5	6	10	282	荷
その他	18	11	10	15	9	3	7	10	12	9	9	5	7	4	11	7	4	6	9	7	11	10	19	10	223	その他
物質、 材料	16	16	10	13	25	10	13	15	11	7	4	5	11	19	14	10	13	6	9	9	9	7	7	9	268	物質、 材料
環境等	1	1	2			5	3	4	1	2	3	2	4		1	2	2	1	1	2	3	2		2	44	環境等
合計	325	282	313	327	293	231	227	253	208	214	179	158	171	185	177	178	152	156	162	192	163	159	143	168	5,016	合計

010209その他の繊維工業における死傷災害の起因物（中）の経年推移（1999-2022年）

起因物 （中）	1999	2000	2001	2002	2003	2004	2005	2006	2007	2008	2009	2010	2011	2012	2013	2014	2015	2016	2017	2018	2019	2020	2021	2022	合計	起因物 （中）
一般動力機械	130	113	111	142	113	91	93	95	73	90	73	62	59	65	55	65	51	60	55	71	58	44	37	59	1,865	一般動力機械
仮設物、建築物等	49	40	51	53	50	39	32	42	36	36	31	31	30	38	33	36	35	27	32	42	26	31	36	34	890	仮設物、建築物等
動力運搬機	20	18	14	18	20	14	20	16	20	7	9	11	5	7	10	16	8	6	11	9	9	11	8	13	300	動力運搬機
人力機械工具等	17	16	26	11	18	12	10	16	13	10	5	10	13	11	7	8	4	9	6	5	8	13	7	11	266	人力機械工具等
荷	21	23	18	22	14	13	15	10	7	12	12	6	12	6	12	6	5	11	11	11	14	5	6	10	282	荷
用具	26	24	29	23	25	22	15	24	15	21	24	13	12	14	17	13	15	12	13	15	13	19	12	9	425	用具
材料	14	15	8	13	18	10	10	15	9	7	3	5	9	12	7	9	9	5	9	6	9	7	7	9	225	材料
起因物なし	9	4	5	11	8	3	6	6	11	8	8	5	7	3	6	7	4	6	6	7	10	7	4	7	158	起因物なし
その他の装	5	6	9	7	1	6	5	5	5	6	2	5	5	6	7	4	4	7	2	2	3	3	2	6	113	その他の装

害物等																									害物等			
木材加工用機械	2		3	1	1	1		1	1	1									3						14	木材加工用機械		
分類不能		2	1	2				1							2						1					9	分類不能	
圧力容器	1		1				1							2			2	1								8	圧力容器	
溶接装置		1								1							1			1	1					5	溶接装置	
建設機械等	1						1							1						1						4	建設機械等	
化学設備				1	1																					2	化学設備	
原動機					1																					1	原動機	
車両系木材伐出機械等																												車両系木材伐出機械等
合計	325	282	313	327	293	231	227	253	208	214	179	158	171	185	177	178	152	156	162	192	163	159	143	168	5,016	合計		

起因物 (小)	1999	2000	2001	2002	2003	2004	2005	2006	2007	2008	2009	2010	2011	2012	2013	2014	2015	2016	2017	2018	2019	2020	2021	2022	合計	起因物 (小)
その他の一般動力機械			91		95		79	79	62	72	60	50	46	56	47	46	38	49	40	55	51	35	32	40	1,123	その他の一般動力機械
ロール機（印刷ロール機を除く。）			18		13		10	14	9	17	11	10	12	8	6	17	12	10	15	15	7	9	4	17	234	ロール機（印刷ロール機を除く。）
通路			18		18		15	16	10	16	11	10	19	19	15	18	21	13	11	22	16	16	19	15	318	通路
荷姿の物			17		13		14	8	7	10	12	6	11	6	11	5	5	11	11	9	12	5	6	10	189	荷姿の物
作業床、歩み板			8		9		5	7	11	6	4	10	4	9	9	3	7	6	3	5	3	2	6	10	127	作業床、歩み板
起因物なし			5		8		6	6	11	8	8	5	7	3	6	7	4	6	6	7	10	7	4	7	131	起因物なし
はしご等			18		16		6	9	8	13	10	5	6	7	10	5	11	7	5	11	4	10	6	6	173	はしご等

手工具			13		9		7	8	9	6	3	2	3	7	3	1		4	2	1	1	6	4	6	95	手工具
その他の装置、設備			9		1		5	5	5	6	2	5	5	6	7	4	4	7	2	2	3	3	2	6	89	その他の装置、設備
人力運搬機			12		9		3	8	4	4	2	8	9	4	4	7	4	4	4	4	7	6	3	5	111	人力運搬機
その他の材料			4		9		5	7	5	4	2	5	5	6	2	3	6	1	8	4	4	4	2	5	91	その他の材料
トラック			3		2		8	4	5	3	2	4	2	2	2	3	1	1	4	1	2	4	4	5	62	トラック
階段、栈橋			11		7		7	10	7	6	5	6	2	5	3	5	2	2	7	7	2	10	5	4	113	階段、栈橋
金属材料			4		6		3	6	3	2	1		4	5	5	6	2	3	1	1	3	3	4	4	66	金属材料
その他の用具			10		8		9	15	7	8	14	7	6	6	7	8	4	5	7	4	9	8	6	3	151	その他の用具
フォークリフト			7		6		7	10	10	2	3	5	2	1		7	3	2	4	4	6	5	3	3	90	フォークリフト
コンベ			3		10		5	1	3	2	4	2	1	4	8	6	3	3	2	3	1	2	1	3	67	コンベ

もや、 けた、 合掌				5		2	1	1	1	1		1		1	1		2		1				17	もや、 けた、 合掌
その他 の金属 加工用 機械			2		2		1	2		1		1				1				3	1		14	その他 の金属 加工用 機械
機械装 置			1		1		1	2		2		1		1	1				2	2			14	機械装 置
開口部			2				1	2		1		1			2		2	1		1			13	開口部
木材、 竹材					2		2	1	1	1			1			1	1		1	1		1	13	木材、 竹材
その他 の危険 物、有 害物等			2		2		1		1						1	2			1				10	その他 の危険 物、有 害物等
シャー			2		2			1					2	1				1					9	シャー
印刷用 機械			1		2		1			1	1	1			1							1	9	印刷用 機械
ボール 盤、フ ライス					1		2		1	1		1											7	ボール 盤、フ ライス

可燃性のガス																										可燃性のガス
放射線																										放射線
異常環境等																										異常環境等
合計	325	282	313	327	293	231	227	253	208	214	179	158	171	185	177	178	152	156	162	192	163	159	143	168	5,016	合計

010209その他の繊維工業における死傷災害の事故の型の経年推移（1999-2022年）

事故の型	1999	2000	2001	2002	2003	2004	2005	2006	2007	2008	2009	2010	2011	2012	2013	2014	2015	2016	2017	2018	2019	2020	2021	2022	合計	事故の型
はさまれ巻き込まれ	125	106	124	131	106	90	88	90	77	89	68	62	64	63	59	74	47	59	61	76	52	53	38	60	1,862	はさまれ巻き込まれ
転倒	51	37	48	51	35	33	38	40	33	28	32	35	40	35	41	31	39	28	28	36	33	30	33	37	872	転倒
墜落・転落	36	41	37	36	37	36	24	36	26	35	26	20	16	20	18	26	24	15	20	20	21	23	20	15	628	墜落・転落
切れ・	29	26	33	26	32	23	19	25	18	13	14	7	10	19	18	4	12	13	12	8	12	14	11	14	412	切れ・

