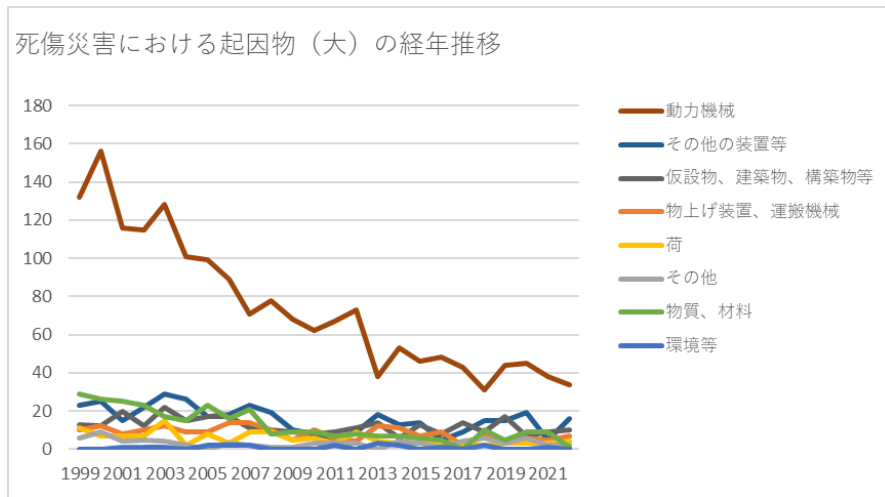
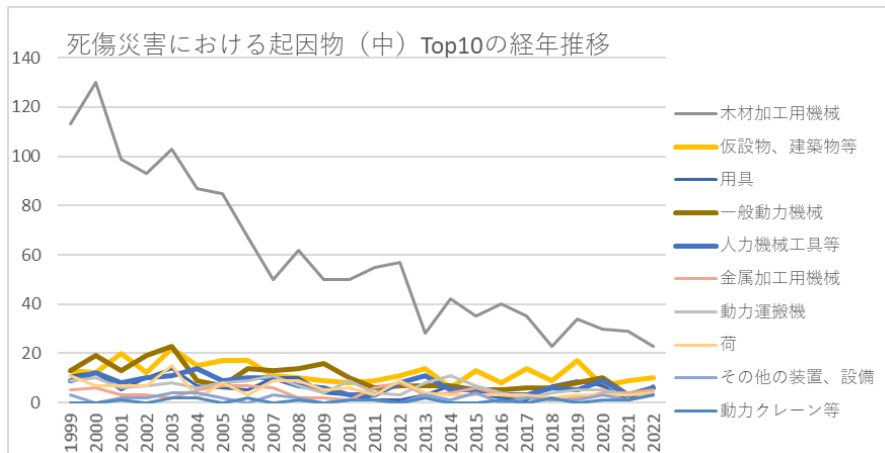


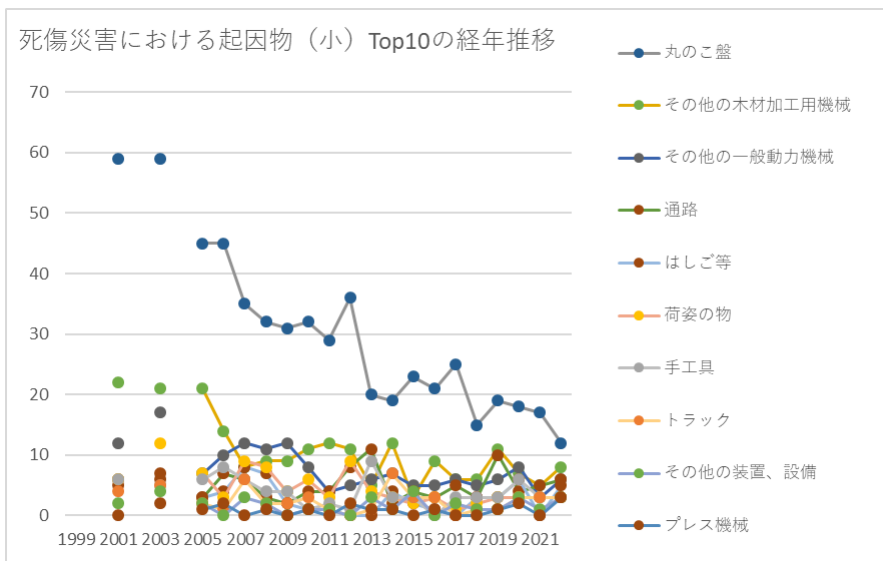
010509その他の家具・装備品製造業における死傷災害の起因物及び事故の型の経年推移（1999-2022年）



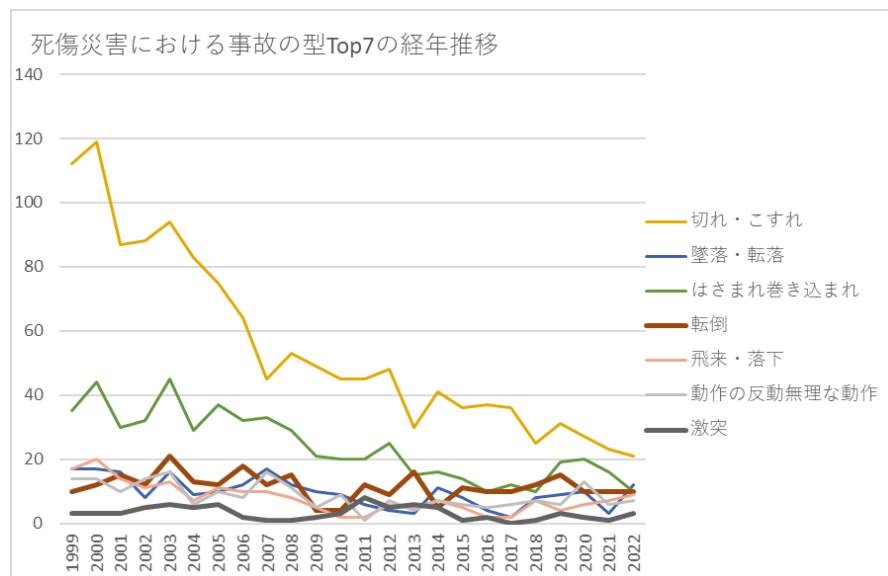
010509その他の家具・装備品製造業における死傷災害の起因物（大）の経年推移（1999-2022年）



010509その他の家具・装備品製造業における死傷災害の起因物（中）の経年推移（1999-2022年）



010509その他の家具・装備品製造業における死傷災害の起因物（小）の経年推移（1999-2022年）



010509その他の家具・装備品製造業における死傷災害の事故の型の経年推移（1999-2022年）

010509その他の家具・装備品製造業における死傷災害の起因物（大）の経年推移（1999-2022年）



起因物 (大)	1999	2000	2001	2002	2003	2004	2005	2006	2007	2008	2009	2010	2011	2012	2013	2014	2015	2016	2017	2018	2019	2020	2021	2022	合計	起因物 (大)
動力機 械	132	156	116	115	128	101	99	89	71	78	68	62	67	73	38	53	46	48	43	31	44	45	38	34	1,775	動力機 械
その他 の装置 等	23	25	15	22	29	26	17	18	23	19	10	8	5	9	18	13	14	5	9	15	15	19	5	16	378	その他 の装置 等
仮設 物、建 築物、 構築物 等	13	12	20	12	22	15	17	17	11	10	9	8	9	11	14	6	13	8	14	9	17	7	9	10	293	仮設 物、建 築物、 構築物 等
物上げ 装置、 運搬機 械	10	12	8	10	12	9	9	14	14	10	5	10	6	4	12	11	7	9	2	7	5	6	5	7	204	物上げ 装置、 運搬機 械
荷	11	7	7	7	15	2	8	3	9	9	5	6	3	9	4	3	3	3	3	2	3	3	3	4	132	荷
その他	6	9	4	5	4	2		3	2	1	1	3	3	3		4	3	1	4	6	3	6	2	2	77	その他
物質、 材料	29	26	25	23	17	15	23	16	21	8	9	9	7	8	7	7	6	5		10	5	9	9	1	295	物質、 材料
環境等			1	1	1		2	2	2				2		3	2		1		2			1		20	環境等
合計	224	247	196	195	228	170	175	162	153	135	107	106	102	117	96	99	92	80	75	82	92	95	72	74	3,174	合計

010509その他の家具・装備品製造業における死傷災害の起因物（中）の経年推移（1999-2022年）

起因物 （中）	1999	2000	2001	2002	2003	2004	2005	2006	2007	2008	2009	2010	2011	2012	2013	2014	2015	2016	2017	2018	2019	2020	2021	2022	合計	起因物 （中）	
木材加工用機械	113	130	99	93	103	87	85	67	50	62	50	50	55	57	28	42	35	40	35	23	34	30	29	23	1,420	木材加工用機械	
仮設物、建築物等	13	12	20	12	22	15	17	17	11	10	9	8	9	11	14	6	13	8	14	9	17	7	9	10	293	仮設物、建築物等	
用具	11	12	5	10	14	7	6	5	10	10	4	3	1	1	3	7	4	2	1	7	9	7	1	7	147	用具	
一般動力機械	13	19	13	19	23	9	7	14	13	14	16	10	6	7	7	7	5	5	6	6	8	10	3	6	246	一般動力機械	
人力機械工具等	9	12	8	10	11	14	9	10	10	7	6	3	3	8	11	5	5	3	3	6	5	9	3	6	176	人力機械工具等	
金属加工用機械	5	6	3	3	2	5	7	7	6	2	2	1	6	8	3	4	6	3	2	2	2	4	4	5	98	金属加工用機械	
動力運搬機	9	10	6	7	8	6	8	9	11	7	4	9	4	3	8	11	7	4	2	4	5	5	3	4	154	動力運搬機	
荷	11	7	7	7	15	2	8	3	9	9	5	6	3	9	4	3	3	3	3	2	3	3	3	3	4	132	荷

炉、釜等	1											1						2	1					5	炉、釜等	
圧力容器							2							1											3	圧力容器
溶接装置							1											1							2	溶接装置
電気設備						1											1								2	電気設備
原動機												1													1	原動機
建設機械等													1												1	建設機械等
分類不能			1																						1	分類不能
車両系木材伐出機械等																										車両系木材伐出機械等
化学設備																										化学設備
合計	224	247	196	195	228	170	175	162	153	135	107	106	102	117	96	99	92	80	75	82	92	95	72	74	3,174	合計

の装 置、設 備			2		4		2		3	2		1	1		3	1	4		2	1	1	3	1	3	34	の装 置、設 備
プレス 機械					2		1	2		1		1		2	1	1		1		1	2		3	18	プレス 機械	
かな 盤			11		12		9	6	4	10	6	5	9	4	1	6	6	6	3	1	2	3	5	2	111	かな 盤
人力運 搬機			2		5		3	2	3	3	2	2	1	5	1	2	2	3		3	2	3		2	46	人力運 搬機
その他 の用具					7		3	1	2	3	2	2		1	2	2	2	1	1	4	6	1	1	2	43	その他 の用具
作業 床、歩 み板			3		4		2	2	3	3	2	1	2	2	1	2	1	1	2		2		2	35	作業 床、歩 み板	
エレ ベ ー タ、リ フト			1		1					1								1		2		1	1	2	10	エレ ベ ー タ、リ フト
面とり 盤、 ルー タ、木			4		7		6	1	2	8	2	1	3	3	1	3	1	2		1	2	2	2	1	52	面とり 盤、 ルー タ、木

エフラ イス盤																									エフラ イス盤	
起因物 なし			2		3			3	2	1	1	3	1	3		3	3	1	3	5	3	6	2	1	46	起因物 なし
フォー クリフ ト			1		1		4	5	1	2	1	3	2	2	6	1	2		2	3	4	1		1	42	フォー クリフ ト
金属材 料			2		4		5	3	5	3				1	2	2	1	1		2	2	3	3	1	40	金属材 料
建築 物、構 築物			2				3	3	1							1	1		2	4				1	18	建築 物、構 築物
ボール 盤、フ ライス 盤							1		1		1		1	1		1	1	1	1				1	1	11	ボール 盤、フ ライス 盤
機械装 置			1		3		1			1	1						1		2					1	11	機械装 置
足場							2				2						1				2			1	8	足場
その他 の起因 物			1		1											2			1					1	8	その他 の起因 物

クレーン							2				1			2								1	6	クレーン				
旋盤			1				1						1									1	1	5	旋盤			
人カクレーン等																							1	2	人カクレーン等			
木材、竹材			18		9		12	8	12	5	4	8	6	4	3	2	3	2		5	3	2	3		109	木材、竹材		
階段、棧橋			5		6		2	5		3	1	1	1		2	1	3	1	1	1	2	2	2		39	階段、棧橋		
その他の材料			2		4		4	3	2		2		1	1	1	2	2	1		3		4	3		35	その他の材料		
その他の金属加工用機械			2				2	2	2						3	4	2	2	4	1	1	2	1	1	1		30	その他の金属加工用機械
ロール機（印刷ロール機を除く。）			1		6			4	1	3	4	2	2	2	1												29	ロール機（印刷ロール機を除く。）

の物等																										の物等
可燃性のガス																										可燃性のガス
放射線																										放射線
異常環境等																										異常環境等
合計	224	247	196	195	228	170	175	162	153	135	107	106	102	117	96	99	92	80	75	82	92	95	72	74	3,174	合計

010509その他の家具・装備品製造業における死傷災害の事故の型の経年推移（1999-2022年）

事故の型	1999	2000	2001	2002	2003	2004	2005	2006	2007	2008	2009	2010	2011	2012	2013	2014	2015	2016	2017	2018	2019	2020	2021	2022	合計	事故の型
切れ・こすれ	112	119	87	88	94	83	75	64	45	53	49	45	45	48	30	41	36	37	36	25	31	27	23	21	1,314	切れ・こすれ
墜落・転落	17	17	16	8	16	9	10	12	17	12	10	9	6	4	3	11	8	4	2	8	9	10	3	12	233	墜落・転落
はさまれ巻き込まれ	35	44	30	32	45	29	37	32	33	29	21	20	20	25	15	16	14	10	12	10	19	20	16	10	574	はさまれ巻き込まれ

																									れ	
転倒	10	12	15	12	21	13	12	18	12	15	4	4	12	9	16	5	11	10	10	12	15	10	10	10	278	転倒
飛来・落下	17	20	14	11	13	7	11	10	10	8	5	2	2	6	5	7	5	2	2	7	4	6	7	9	190	飛来・落下
動作の反動無理な動作	14	14	10	14	16	6	10	8	16	11	5	9	1	7	4	7	6	5	6	7	6	13	6	7	208	動作の反動無理な動作
激突	3	3	3	5	6	5	6	2	1	1	2	3	8	5	6	5	1	2		1	3	2	1	3	77	激突
激突され	5	6	7	14	8	4	6	7	6	2	2	4	2	4	6	3	5	2	3	4	4	3	2	2	111	激突され
崩壊・倒壊	6	8	6	3	5	8	1	2	6	2	5	4	2	7	4	1	3			2		2	2		79	崩壊・倒壊
高温・低温物との接触	1	2	2	1	2	1	3	2			2	3	1	1	4	1				3	4		1	1	35	高温・低温物との接触

