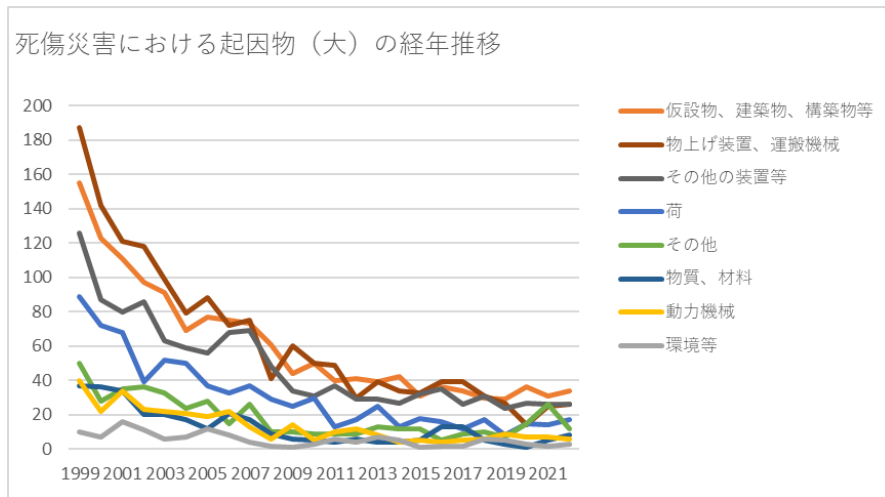
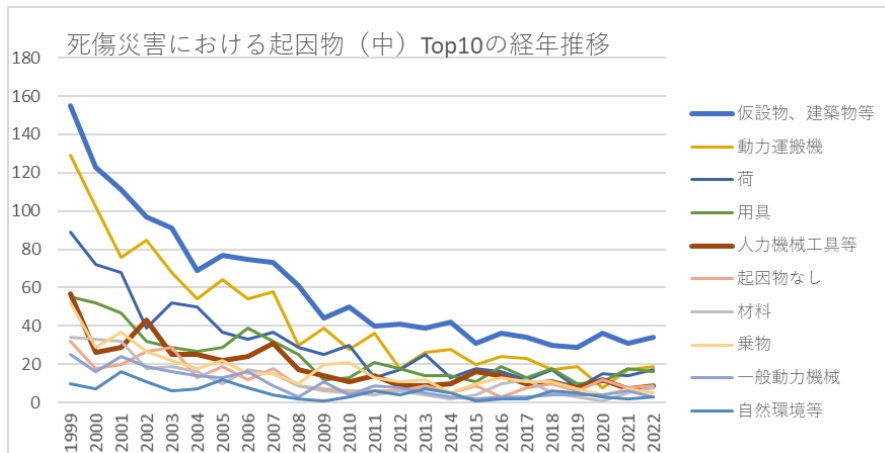


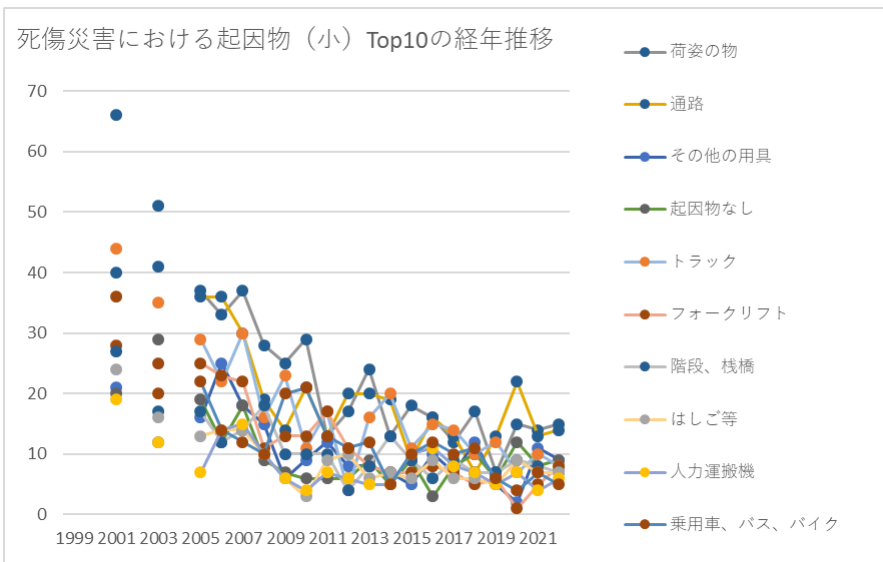
080101各種商品卸売業における死傷災害の起因物及び事故の型の経年推移（1999-2022年）



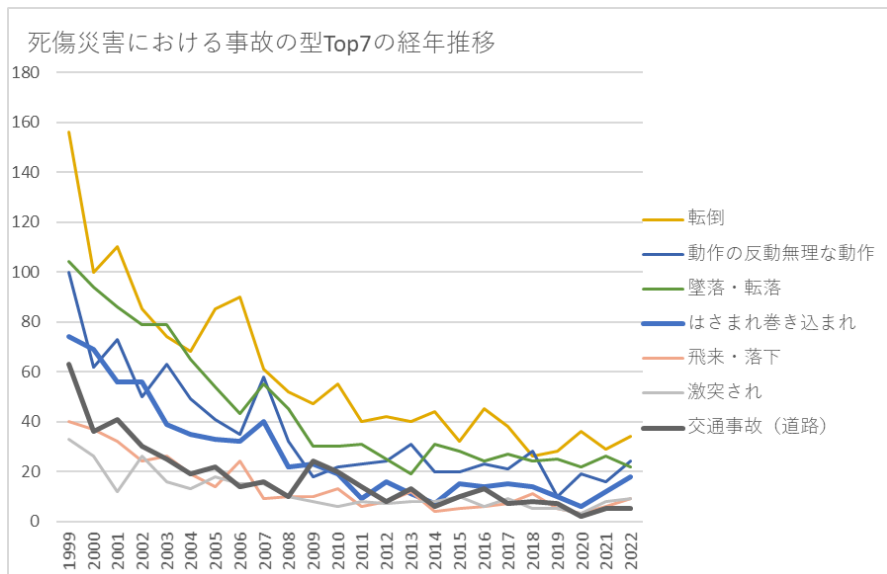
080101各種商品卸売業における死傷災害の起因物（大）の経年推移（1999-2022年）



080101各種商品卸売業における死傷災害の起因物（中）の経年推移（1999-2022年）



080101各種商品卸売業における死傷災害の起因物（小）の経年推移（1999-2022年）



080101各種商品卸売業における死傷災害の事故の型の経年推移（1999-2022年）

080101各種商品卸売業における死傷災害の起因物（大）の経年推移（1999-2022年）



起因物 (大)	1999	2000	2001	2002	2003	2004	2005	2006	2007	2008	2009	2010	2011	2012	2013	2014	2015	2016	2017	2018	2019	2020	2021	2022	合計	起因物 (大)
仮設 物、建 築物、 構築物 等	155	123	111	97	91	69	77	75	73	61	44	50	40	41	39	42	31	36	34	30	29	36	31	34	1,449	仮設 物、建 築物、 構築物 等
物上げ 装置、 運搬機 械	187	142	121	118	99	79	88	72	75	41	60	50	49	30	39	34	33	39	39	31	27	14	25	26	1,518	物上げ 装置、 運搬機 械
その他 の装置 等	126	87	80	86	63	59	56	68	69	48	34	31	37	29	29	27	32	35	26	31	24	27	26	26	1,156	その他 の装置 等
荷	89	72	68	39	52	50	37	33	37	29	25	30	13	17	25	13	18	16	12	17	8	15	14	17	746	荷
その他	50	28	35	36	33	24	28	15	26	10	10	9	9	9	13	12	12	5	9	10	7	15	26	12	443	その他
物質、 材料	37	36	34	20	20	17	12	21	17	9	6	5	4	6	4	4	5	13	13	5	3	1	5	8	305	物質、 材料
動力機 械	40	22	34	23	22	21	19	22	13	6	14	5	10	12	8	4	5	4	5	6	9	7	7	6	324	動力機 械
環境等	10	7	16	11	6	7	12	8	4	2	1	3	6	4	7	5	1	2	2	6	5	3	2	3	133	環境等
合計	694	517	499	430	386	326	329	314	314	206	194	183	168	148	164	141	137	150	140	136	112	118	136	132	6,074	合計

080101各種商品卸売業における死傷災害の起因物（中）の経年推移（1999-2022年）

起因物 （中）	1999	2000	2001	2002	2003	2004	2005	2006	2007	2008	2009	2010	2011	2012	2013	2014	2015	2016	2017	2018	2019	2020	2021	2022	合計	起因物 （中）
仮設 物、建 築物等	155	123	111	97	91	69	77	75	73	61	44	50	40	41	39	42	31	36	34	30	29	36	31	34	1,449	仮設 物、建 築物等
動力運 搬機	129	102	76	85	68	54	64	54	58	30	39	28	36	18	26	28	20	24	23	17	19	8	17	19	1,042	動力運 搬機
荷	89	72	68	39	52	50	37	33	37	29	25	30	13	17	25	13	18	16	12	17	8	15	14	17	746	荷
用具	55	52	47	32	29	27	29	39	32	25	12	13	21	18	14	14	11	19	13	18	10	11	18	16	575	用具
人力機 械工具 等	57	26	29	43	25	25	22	24	31	17	14	11	14	9	9	10	16	14	10	11	8	12	7	9	453	人力機 械工具 等
起因物 なし	32	18	20	27	29	13	19	12	18	9	7	6	6	6	9	5	9	3	8	10	6	12	8	9	301	起因物 なし
材料	34	33	32	18	19	16	10	17	15	9	6	5	4	6	4	2	4	10	12	5	3	1	5	8	278	材料
乗物	52	29	37	27	22	18	22	15	15	10	20	21	13	11	12	5	10	13	11	11	7	4	7	5	397	乗物
一般動 力機械	25	16	24	19	16	14	13	16	9	3	11	4	9	8	5	3	2	3	3	4	4	4	6	3	224	一般動 力機械
自然環	10	7	16	11	6	7	12	8	4	2	1	3	6	4	7	5	1	2	2	6	5	3	2	3	133	自然環

境等																									境等	
その他の 起因 物	16	9	14	7	3	10	7	3	6	1	3	3	2	3	4	7	3	1	1			3	18	3	127	その他 の起因 物
動力ク レーン 等	6	11	8	6	9	7	2	3	2	1	1	1		1	1	1	3	2	5	3	1	2	1	2	79	動力ク レーン 等
金属加 工用機 械	6	2	4	3	3	3		4	1	2	1	1		1	1		2	1		2	3	1		2	43	金属加 工用機 械
その他 の装 置、設 備	10	8	3	10	9	7	5	5	6	4	7	6	2	1	5	3	5	1	2	2	5	4	1	1	112	その他 の装 置、設 備
建設機 械等	3		3	1	1	2	1		1				1	1		1								1	16	建設機 械等
木材加 工用機 械	6	2	1		1		4	2	1	1	2			2	2		1		2		2	2	1		32	木材加 工用機 械
危険 物、有 害物等	3	3	2	2	1	1	2	4	2							2	1	3	1						27	危険 物、有 害物等

分類不能	2	1	1	2	1	1	2		2				1				1			1				15	分類不能	
動力伝導機構		2	2			1	1		1															7	動力伝導機構	
圧力容器	1		1	1						1	1			1					1					7	圧力容器	
炉、釜等	1									1							1			1				4	炉、釜等	
電気設備	1	1												1										3	電気設備	
原動機					1	1																		2	原動機	
溶接装置	1											1												2	溶接装置	
車両系木材伐出機械等																										車両系木材伐出機械等
化学設備																										化学設備
合計	694	517	499	430	386	326	329	314	314	206	194	183	168	148	164	141	137	150	140	136	112	118	136	132	6,074	合計

080101各種商品卸売業における死傷災害の起因物（小）の経年推移（1999-2022年）

車、バス、バイク			36		20		22	14	12	10	20	21	13	11	12	5	10	12	10	11	6	4	7	5	261	車、バス、バイク
作業床、歩み板			15		6		9	10	13	7	4	8	4	5	3	5	8	5	7	4	2	1	4	5	125	作業床、歩み板
建築物、構築物			14		13		9	11	8	9	6	5	6	6	6	3	3	4	1	8	3	1	4	5	125	建築物、構築物
金属材料			16		7		5	10	9	6	5	2	1	1	2	1	3	3	3	3	1	1	4	5	88	金属材料
その他の仮設物、建築物、構築物等			11		10		5	6	6	6	9	3	5	5	1	2	1	5	2	3	4	3	2	3	92	その他の仮設物、建築物、構築物等
その他の起因物			14		3		7	3	6	1	3	3	2	3	4	7	3	1	1			3	18	3	85	その他の起因物
その他の材料			12		9		3	5	4	1	1	1	1	4		1		4	5	1			1	3	56	その他の材料

食品加工用機械			11	7	3	9	5	4	5	4	1	2		2	1	2	3	2	1	2	64	食品加工用機械		
その他の環境等			8	2	7	5	1	2	1	2	4	2	6	4	1	2	1	4	4	1	1	2	60	その他の環境等
コンベア			3	4	8	6	6	2	2	1	2	3	2	1	2	1	1	2	1		1	2	50	コンベア
機械装置			2	1				1		1			1					1			2	9	機械装置	
人カクレーン等				1	1														3		2	7	人カクレーン等	
手工具			10	12	13	9	16	7	8	7	7	3	4	5	6	2	1	4	3	2	3	1	123	手工具
その他の一般動力機械			10	9	10	7	4	1	6	4	3	4	4	1	2	1	2	1		2	5	1	77	その他の一般動力機械
その他の装置、設備			3	9	5	5	6	4	7	6	2	1	5	3	5	1	2	2	5	4	1	1	77	その他の装置、設備

その他の動力運搬機		1		4		2	2		1	1	2					1				1	1	16	その他の動力運搬機	
その他の金属加工用機械		3		2			2								2		1	2				1	13	その他の金属加工用機械
移動式クレーン		1		1						1					2		1					1	7	移動式クレーン
研削盤、バフ盤							2		1							1				1		1	6	研削盤、バフ盤
掘削用機械		1										1	1		1							1	5	掘削用機械
その他の動力クレーン等		1																			1	1	3	その他の動力クレーン等
水												2										1	3	水
木材、竹材		4		3		2	2	2	2		2	2	1	2		1	2	2	1	2			30	木材、竹材

クレーン			3		4		1	2	1	1			1		1	1			2	4	1	1	1			24	クレーン	
高温・低温環境			4				1	2	1				1		1	1	1				1	1	2	1			17	高温・低温環境
エレベータ、リフト			2		4		1	1	1						1	1					2		1				14	エレベータ、リフト
丸のこ盤			1		1			1	1		2			1	2						2		1	1			13	丸のこ盤
開口部			4		2					1		1	1		1						1						11	開口部
地山、岩石			2		3		2	1	1												1	1					11	地山、岩石
その他の乗物			1		2			1	3										1	1		1					10	その他の乗物
その他の危険物、有害物等					1		1	3							2	1	2										10	その他の危険物、有害物等
分類不能			1		1		2		2				1						1			1					9	分類不能

足場				1					1	1	1		1			1	1	1					8	足場	
立木等			2	1		2		1					1											7	立木等
屋根、 はり、 もや、 けた、 合掌																								6	屋根、 はり、 もや、 けた、 合掌
動力伝 導機構			2					1		1														4	動力伝 導機構
かな 盤								1	1														1	4	かな 盤
プレス 機械																								4	プレス 機械
ロール 機（印 刷ロー ル機を 除 く。）																								4	ロール 機（印 刷ロー ル機を 除 く。）
その他 の圧力 容器																								4	その他 の圧力 容器

不整地 運搬車											1											1	不整地 運搬車			
圧力容 器																							1	圧力容 器		
ガス溶 接装置											1												1	ガス溶 接装置		
炉、窯																						1	1	炉、窯		
乾燥設 備																							1	1	乾燥設 備	
その他 の炉、 窯等																								1	1	その他 の炉、 窯等
送配電 線等																								1	1	送配電 線等
角のみ 盤、木 工ボー ル盤																										角のみ 盤、木 工ボー ル盤
面とり 盤、 ルー																										面とり 盤、 ルー

のガス																											のガス	
放射線																												放射線
異常環境等																												異常環境等
合計	694	517	499	430	386	326	329	314	314	206	194	183	168	148	164	141	137	150	140	136	112	118	136	132	6,074	合計		

080101各種商品卸売業における死傷災害の事故の型の経年推移（1999-2022年）

事故の型	1999	2000	2001	2002	2003	2004	2005	2006	2007	2008	2009	2010	2011	2012	2013	2014	2015	2016	2017	2018	2019	2020	2021	2022	合計	事故の型
転倒	156	100	110	85	74	68	85	90	61	52	47	55	40	42	40	44	32	45	38	26	28	36	29	34	1,417	転倒
動作の反動無理な動作	100	62	73	50	63	49	41	35	58	32	18	22	23	24	31	20	20	23	21	28	10	19	16	24	862	動作の反動無理な動作
墜落・転落	104	94	86	79	79	65	54	43	55	45	30	30	31	25	19	31	28	24	27	24	25	22	26	22	1,068	墜落・転落
はさまれ巻き	74	69	56	56	39	35	33	32	40	22	23	19	9	16	11	7	15	14	15	14	10	6	12	18	645	はさまれ巻き

爆発	2																							2	爆発	
破裂			1																						1	破裂
合計	694	517	499	430	386	326	329	314	314	206	194	183	168	148	164	141	137	150	140	136	112	118	136	132	6,074	合計

出典：<https://anzeninfo.mhlw.go.jp/user/anzen/tok/anst00.html>（職場のあんぜんサイト）

https://www.jisha.or.jp/international/topics/202312_03.htmlに戻る。