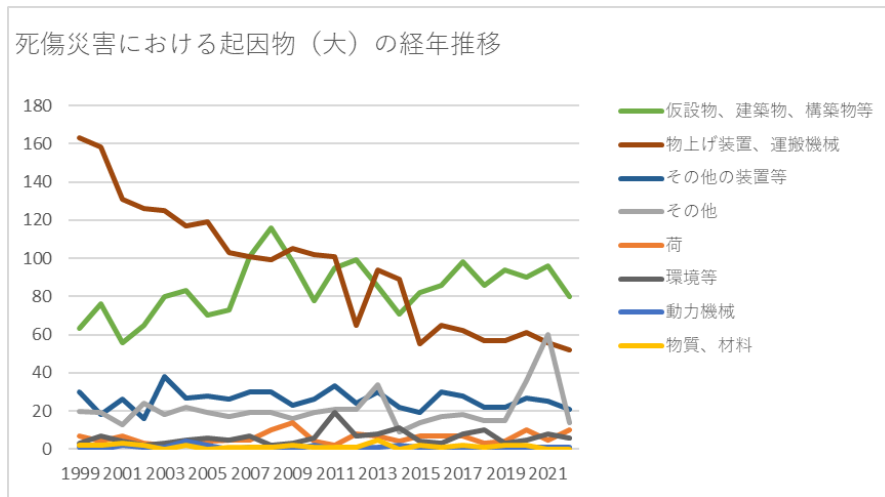
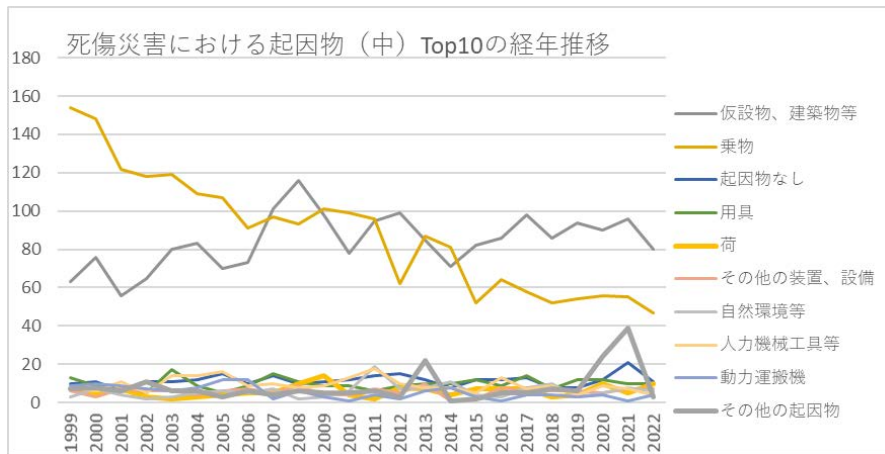


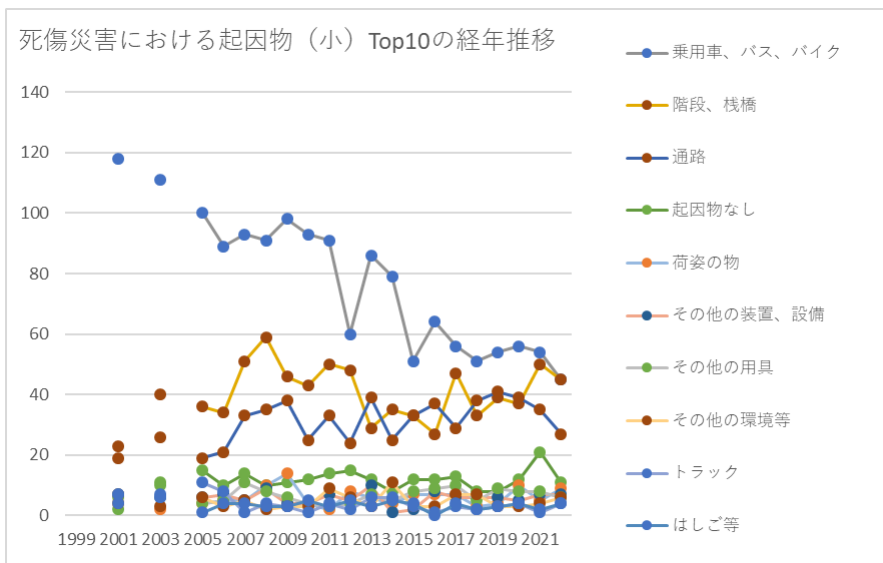
090101銀行・信託業における死傷災害の起因物及び事故の型の経年推移（1999-2022年）



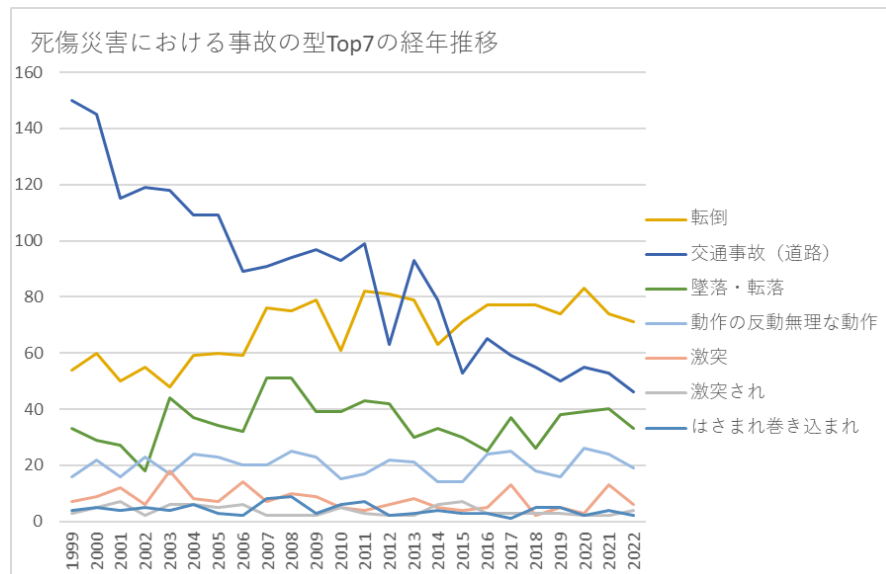
090101銀行・信託業における死傷災害の起因物（大）の経年推移（1999-2022年）



090101銀行・信託業における死傷災害の起因物（中）の経年推移（1999-2022年）



090101銀行・信託業における死傷災害の起因物（小）の経年推移（1999-2022年）



090101銀行・信託業における死傷災害の事故の型の経年推移（1999-2022年）

090101銀行・信託業における死傷災害の起因物（大）の経年推移（1999-2022年）



起因物 (大)	1999	2000	2001	2002	2003	2004	2005	2006	2007	2008	2009	2010	2011	2012	2013	2014	2015	2016	2017	2018	2019	2020	2021	2022	合計	起因物 (大)
仮設 物、建 築物、 構築物 等	63	76	56	65	80	83	70	73	101	116	98	78	95	99	85	71	82	86	98	86	94	90	96	80	2,021	仮設 物、建 築物、 構築物 等
物上げ 装置、 運搬機 械	163	158	131	126	125	117	119	103	101	99	105	102	101	65	94	89	55	65	62	57	57	61	56	52	2,263	物上げ 装置、 運搬機 械
その他 の装置 等	30	18	26	16	38	27	28	26	30	30	23	26	33	24	30	22	19	30	28	22	22	27	25	21	621	その他 の装置 等
その他	20	19	13	24	18	22	19	17	19	19	16	19	21	21	34	9	14	17	18	15	15	36	60	14	499	その他
荷	7	4	7	3	2	3	4	5	5	10	14	4	2	8	7	4	7	7	7	3	4	10	5	10	142	荷
環境等	3	7	4	2	3	5	6	5	7	2	3	6	19	7	8	11	4	3	8	10	3	5	8	6	145	環境等
動力機 械	1		2	1	1	4	2		1			2		1	1	2	1	1			1	1	1	1	24	動力機 械
物質、 材料	2	2	3	2		2		1	1	1	2	1	1	1	5		2	1	2	1	2	2			34	物質、 材料
合計	289	284	242	239	267	263	248	230	265	277	261	238	272	226	264	208	184	210	223	194	198	232	251	184	5,749	合計

090101銀行・信託業における死傷災害の起因物（小）の経年推移（1999-2022年）

起因物 （小）	1999	2000	2001	2002	2003	2004	2005	2006	2007	2008	2009	2010	2011	2012	2013	2014	2015	2016	2017	2018	2019	2020	2021	2022	合計	起因物 （小）
乗用 車、バ ス、バ イク			118		111		100	89	93	91	98	93	91	60	86	79	51	64	56	51	54	56	54	45	1,540	乗用 車、バ ス、バ イク
階段、 栈橋			23		40		36	34	51	59	46	43	50	48	29	35	33	27	47	33	39	37	50	45	805	階段、 栈橋
通路			19		26		19	21	33	35	38	25	33	24	39	25	33	37	29	38	41	39	35	27	616	通路
起因物 なし			6		11		15	10	14	10	11	12	14	15	12	8	12	12	13	8	8	12	21	11	235	起因物 なし
荷姿の 物			7		2		4	5	5	10	14	4	2	8	6	4	7	7	7	3	4	10	5	9	123	荷姿の 物
その他 の装 置、設 備			7		6		6	7	5	9	4	4	7	5	10	1	2	8	6	6	6	5	7	7	118	その他 の装 置、設 備
その他 の用具			2		10		4	5	11	8	6	4	3	4	7	5	8	9	10	5	9	8	8	6	132	その他 の用具
その他 の環境			4		3		6	3	5	2	3	3	9	6	3	11	3	3	7	7	3	3	4	6	94	その他 の環境

の一般 動力機 械			2		1		1					1		1		2					1	1	1	11	の一般 動力機 械
エレ ベー タ、リ フト									2		1	1	1	1							1	1	1	9	エレ ベー タ、リ フト
開口部			1		1						1			1									1	5	開口部
足場													1	1									1	3	足場
人カク レーン 等																						1	1	2	人カク レーン 等
機械装 置														1									1	2	機械装 置
建築 物、構 築物			6		7		8	6	8	11	5	4	3	11	6	5	7	9	7	5	3	4	5	120	建築 物、構 築物
水							2	2			1	10		1		1		1				2	20	水	
分類不 能			1		1		1	1	1	3		2	1	3							1			15	分類不 能
送配電 線等			2				1	1		2			2		2	1				1		1	1	14	送配電 線等

その他の木材加工用機械																							1	1	その他の木材加工用機械		
混合機、粉砕機																								1	1	混合機、粉砕機	
デリック																								1	1	デリック	
その他の動力クレーン等																									1	1	その他の動力クレーン等
その他の圧力容器																									1	1	その他の圧力容器
有害物																									1	1	有害物
木材、竹材																									1	1	木材、竹材
異常環境等																									1	1	異常環境等

の物等																											の物等
引火性の物																											引火性の物
放射線																											放射線
立木等																											立木等
合計	289	284	242	239	267	263	248	230	265	277	261	238	272	226	264	208	184	210	223	194	198	232	251	184	5,749	合計	

090101銀行・信託業における死傷災害の事故の型の経年推移（1999-2022年）

事故の型	1999	2000	2001	2002	2003	2004	2005	2006	2007	2008	2009	2010	2011	2012	2013	2014	2015	2016	2017	2018	2019	2020	2021	2022	合計	事故の型
転倒	54	60	50	55	48	59	60	59	76	75	79	61	82	81	79	63	71	77	77	77	74	83	74	71	1,645	転倒
交通事故（道路）	150	145	115	119	118	109	109	89	91	94	97	93	99	63	93	79	53	65	59	55	50	55	53	46	2,099	交通事故（道路）
墜落・転落	33	29	27	18	44	37	34	32	51	51	39	39	43	42	30	33	30	25	37	26	38	39	40	33	850	墜落・転落
動作の反動無理な動	16	22	16	23	17	24	23	20	20	25	23	15	17	22	21	14	14	24	25	18	16	26	24	19	484	動作の反動無理な動

高温・低温物との接触	3	1		4		4		1	1	1		2		2	1		1	1	2		1	1		26	高温・低温物との接触
分類不能	4	2	1	1	1	2	1		2			1							1	1				17	分類不能
交通事故（その他）	4	1	1		1					1		2						2	1		2		1	16	交通事故（その他）
おぼれ	1								1				9											11	おぼれ
有害物との接触	1													1							1			3	有害物との接触
踏抜き								1										1						2	踏抜き
爆発																					2			2	爆発

