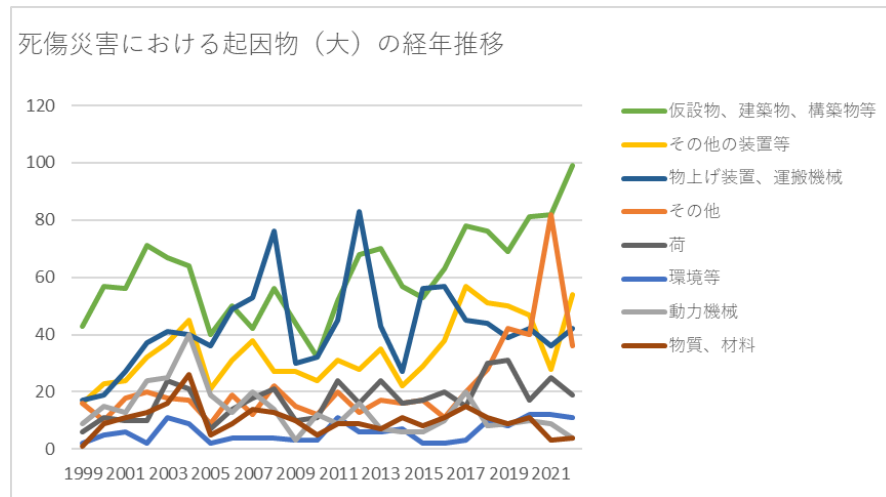
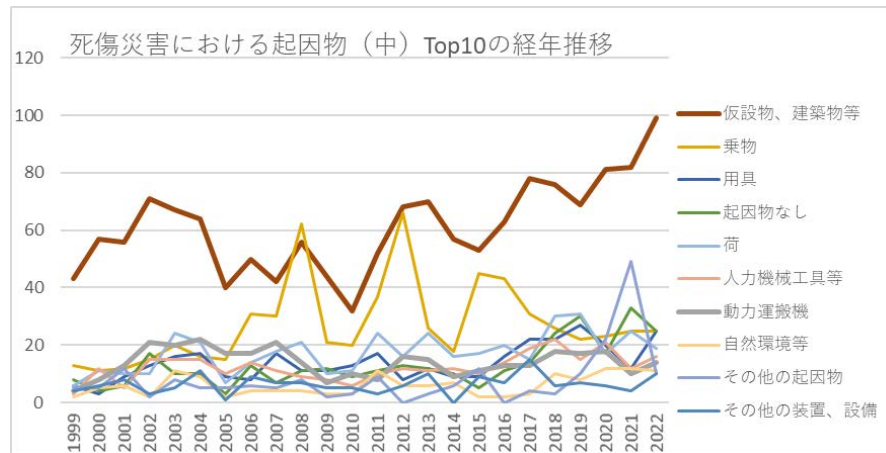


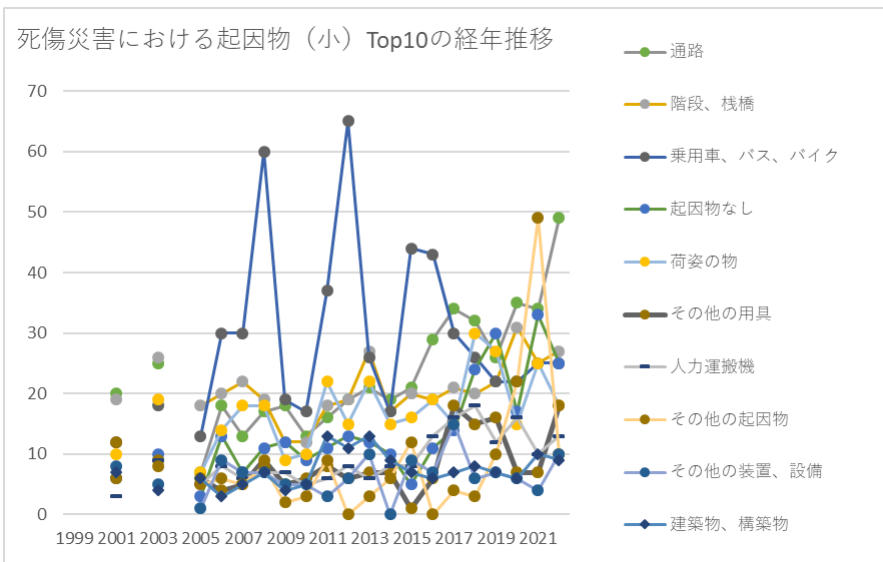
170101派遣業における死傷災害の起因物及び事故の型の経年推移（1999-2022年）



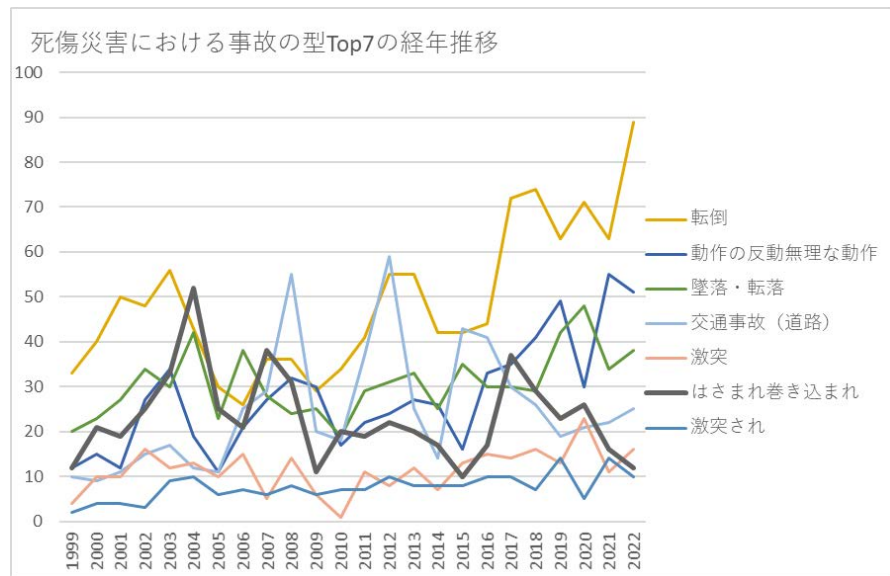
170101派遣業における死傷災害の起因物（大）の経年推移（1999-2022年）



170101派遣業における死傷災害の起因物（中）の経年推移（1999-2022年）



170101派遣業における死傷災害の起因物（小）の経年推移（1999-2022年）



170101派遣業における死傷災害の事故の型の経年推移（1999-2022年）

170101派遣業における死傷災害の起因物（大）の経年推移（1999-2022年）



起因物 (大)	1999	2000	2001	2002	2003	2004	2005	2006	2007	2008	2009	2010	2011	2012	2013	2014	2015	2016	2017	2018	2019	2020	2021	2022	合計	起因物 (大)
仮設 物、建 築物、 構築物 等	43	57	56	71	67	64	40	50	42	56	44	32	52	68	70	57	53	63	78	76	69	81	82	99	1,470	仮設 物、建 築物、 構築物 等
その他 の装置 等	16	23	24	32	37	45	21	31	38	27	27	24	31	28	35	22	29	38	57	51	50	47	28	54	815	その他 の装置 等
物上げ 装置、 運搬機 械	17	19	27	37	41	40	36	49	53	76	30	32	45	83	43	27	56	57	45	44	39	42	36	42	1,016	物上げ 装置、 運搬機 械
その他	16	10	18	20	18	17	9	19	12	22	15	12	20	13	17	16	17	11	20	28	42	40	82	36	530	その他
荷	6	11	10	10	24	21	7	14	18	21	10	11	24	16	24	16	17	20	15	30	31	17	25	19	417	荷
環境等	2	5	6	2	11	9	2	4	4	4	3	3	11	6	6	7	2	2	3	10	8	12	12	11	145	環境等
動力機 械	9	15	13	24	25	40	19	13	20	14	3	12	9	16	7	6	6	10	20	8	9	10	9	4	321	動力機 械
物質、 材料	1	9	11	13	16	26	5	9	14	13	10	5	9	9	7	11	8	11	15	11	9	11	3	4	240	物質、 材料
合計	110	149	165	209	239	262	139	189	201	233	142	131	201	239	209	162	188	212	253	258	257	260	277	269	4,954	合計

170101派遣業における死傷災害の起因物（中）の経年推移（1999-2022年）

起因物 （中）	1999	2000	2001	2002	2003	2004	2005	2006	2007	2008	2009	2010	2011	2012	2013	2014	2015	2016	2017	2018	2019	2020	2021	2022	合計	起因物 （中）
仮設 物、建 築物等	43	57	56	71	67	64	40	50	42	56	44	32	52	68	70	57	53	63	78	76	69	81	82	99	1,470	仮設 物、建 築物等
乗物	13	11	12	15	20	16	15	31	30	62	21	20	37	66	26	18	45	43	31	26	22	23	25	25	653	乗物
用具	6	3	9	13	16	17	9	8	17	11	11	13	17	8	12	9	9	16	22	22	27	20	12	25	332	用具
起因物 なし	8	4	6	17	10	10	3	13	7	11	12	9	11	13	12	10	5	11	14	24	30	17	33	25	315	起因物 なし
荷	6	11	10	10	24	21	7	14	18	21	10	11	24	16	24	16	17	20	15	30	31	17	25	19	417	荷
人力機 械工具 等	3	12	5	15	15	15	10	14	11	9	8	6	10	12	11	12	10	14	19	22	15	21	12	16	297	人力機 械工具 等
動力運 搬機	4	8	13	21	20	22	17	17	21	14	7	10	8	16	15	9	11	13	13	18	17	18	10	14	336	動力運 搬機
自然環 境等	2	5	6	2	11	9	2	4	4	4	3	3	11	6	6	7	2	2	3	10	8	12	12	11	145	自然環 境等
その他 の起因	5	5	12	2	8	5	5	6	5	8	2	3	9		3	6	12		4	3	10	22	49	10	194	その他 の起因

建設機械等	1		3	1		1				1		1	1	3		1		1	1		1			1	17	建設機械等
溶接装置	1	1	1						1		1			2	1			1	1		1			1	12	溶接装置
電気設備			1	1		2	1				1		1		1	1	1			1				1	12	電気設備
炉、釜等		1							2															1	4	炉、釜等
動力伝導機構		1				2		1		1									1						6	動力伝導機構
圧力容器	2										1														3	圧力容器
原動機				1					1																2	原動機
化学設備					1																				1	化学設備
車両系木材伐出機械等																										車両系木材伐出機械等
合計	110	149	165	209	239	262	139	189	201	233	142	131	201	239	209	162	188	212	253	258	257	260	277	269	4,954	合計

の装置、設備			8		5		1	9	7	7	5	5	3	6	10		9	7	15	6	7	6	4	10	130	の装置、設備
建築物、構築物			7		4		6	3	5	7	4	5	13	11	13	9	7	6	7	8	7	6	10	9	147	建築物、構築物
トラック			8		5		4	8	10	8	4	6	4	7	7	4	6	7	8	8	11	10	7	8	140	トラック
はしご等			3		7		3	4	11	2	5	7	9	2	5	2	8	10	4	7	11	13	5	7	125	はしご等
作業床、歩み板			2		6		5	3		6	6	2	2	11	7	6	2	1	9	13	8	3	7	7	106	作業床、歩み板
その他の仮設物、建築物、構築物等			7		5		4	5	2	7	3		3	5	2	5	3	6	7	3	4	3	6	7	87	その他の仮設物、建築物、構築物等
その他の環境等			4		7		2	3	2	4	1	1	4	2	3	5		2	3	5	5	3	7	7	70	その他の環境等

フォー クリフ ト			4		7		5	6	5	5	1	3	1	7	5	3	2	4	5	10	5	5	2	3	88	フォー クリフ ト	
コンベ ア			1		6		5	2	5	1	2	1	2	2	3		2	1			1	3		3	40	コンベ ア	
高温・ 低温環 境			1		1			1			1	1	4	2	1	1					3	1	4	4	3	28	高温・ 低温環 境
金属材 料			6		10		3	4	7	8	6	2	2	5	3	8	2	5	9	7	5	5	3	2	102	金属材 料	
手工具			2		5		4	6	5	2	1	1	4	4	5	4	1	1	3	4	2	4	1	2	61	手工具	
食品加 工用機 械			3		5		3	1	4	3		3	1	3		2		2	1	1		2	1	1	36	食品加 工用機 械	
木材、 竹材			1		1			1	3	1	1	3	5	1			1		6	1	1	2		1	29	木材、 竹材	
機械装 置					5					3	1	1	2	1	2	1	1	1			4	2		1	25	機械装 置	
クレー ン			1					1	2		2	1		1	2			1	1				1	1	14	クレー ン	
分類不 能							1			3	1				2				2	1	2	1		1	14	分類不 能	

の動力 クレー ン等																					1		1	2	の動力 クレー ン等		
高所作 業車																							1	1	高所作 業車		
その他 の一般 動力機 械			1		4		5	5	7	4	2	3	4	4	4	1	4		11	3	6	7	2		77	その他 の一般 動力機 械	
その他 の材料			3		2		2	1	2	2	1		2	1	3	1	3	3		1	2	2			31	その他 の材料	
その他 の金属 加工用 機械			2		6		2	2	1	1	1	2		1	2				3				1	2		26	その他 の金属 加工用 機械
プレス 機械			1		1		3	2		1		1			1		1	1	1	2	1				15	プレス 機械	
その他 の乗物					1			1		2	2	3		1		1	1					1			13	その他 の乗物	
その他 の危険 物、有					1			1		2	1			1	1	1	1	1		1			2		13	その他 の危険 物、有	

可燃性のガス																										可燃性のガス	
放射線																											放射線
異常環境等																											異常環境等
合計	110	149	165	209	239	262	139	189	201	233	142	131	201	239	209	162	188	212	253	258	257	260	277	269	4,954	合計	

170101派遣業における死傷災害の事故の型の経年推移（1999-2022年）

事故の型	1999	2000	2001	2002	2003	2004	2005	2006	2007	2008	2009	2010	2011	2012	2013	2014	2015	2016	2017	2018	2019	2020	2021	2022	合計	事故の型
転倒	33	40	50	48	56	43	30	26	36	36	29	34	41	55	55	42	42	44	72	74	63	71	63	89	1,172	転倒
動作の反動無理な動作	12	15	12	27	34	19	11	21	27	32	30	17	22	24	27	26	16	33	35	41	49	30	55	51	666	動作の反動無理な動作
墜落・転落	20	23	27	34	30	42	23	38	28	24	25	19	29	31	33	25	35	30	30	29	42	48	34	38	737	墜落・転落
交通事故（道	10	9	11	15	17	12	11	25	29	55	20	18	37	59	25	14	43	41	30	26	19	21	22	25	594	交通事故

路)																										(道 路)
激突	4	10	10	16	12	13	10	15	5	14	6	1	11	8	12	7	13	15	14	16	13	23	11	16	275	激突
はさま れ巻き 込まれ	12	21	19	25	33	52	25	21	38	31	11	20	19	22	20	17	10	17	37	29	23	26	16	12	556	はさ まれ 巻き 込ま れ
激突さ れ	2	4	4	3	9	10	6	7	6	8	6	7	7	10	8	8	8	10	10	7	14	5	14	10	183	激突 され
飛来・ 落下	4	8	8	11	17	28	5	13	10	9	4	4	3	7	6	9	8	8	6	16	14	7	7	9	221	飛 来・ 落下
高温・ 低温物 との接 触	4	2	6	3	4	10	1	2	3	4	6	2	7	3	3	1	2	2	2	5	2	5	3	6	88	高 温・ 低温 物と の接 触
崩壊・ 倒壊	1	2	2	6	3	4	4	4	5	7		3	6	3	3	3	3	2	7	6	4	1	3	5	87	崩 壊・ 倒壊

