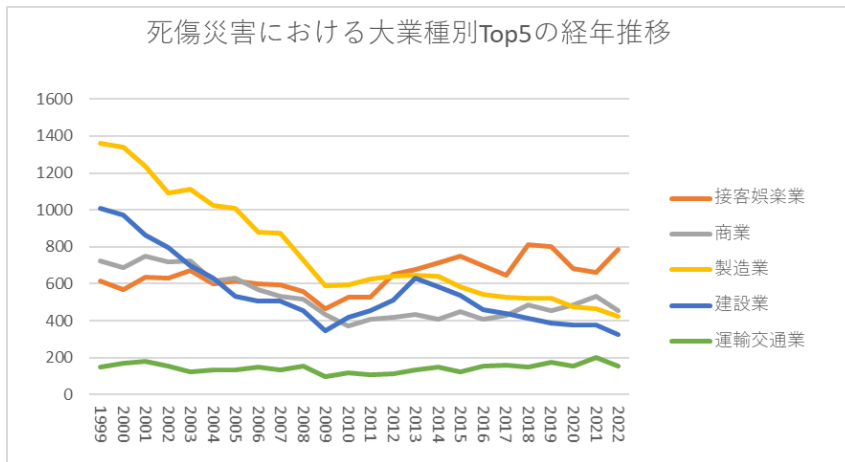
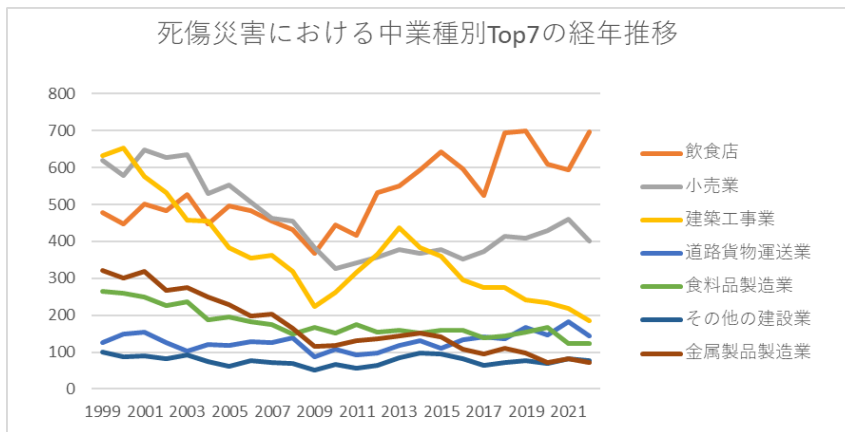


年齢別19歳以下における死傷災害の業種別（大中小）の経年推移（1999-2022年）

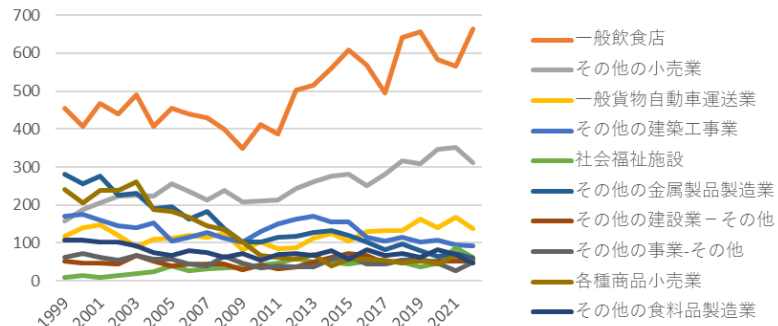


年齢別19歳以下における死傷災害の大業種別Top5の経年推移（1999-2022年）



年齢別19歳以下における死傷災害の中業種別Top7の経年推移（1999-2022年）

死傷災害における小業種別Top10の経年推移



年齢別19歳以下における死傷災害の小業種別Top10の経年推移 (1999-2022年)

年齢別19歳以下における死傷災害の大業種別の経年推移 (1999-2022年)

大業種	1999	2000	2001	2002	2003	2004	2005	2006	2007	2008	2009	2010	2011	2012	2013	2014	2015	2016	2017	2018	2019	2020	2021	2022	計
接客 娯楽 業	618	571	634	629	672	599	616	598	595	557	467	530	526	652	680	713	748	699	647	811	802	681	660	784	15,489
商業	722	690	751	721	726	617	633	570	532	515	433	373	406	420	434	406	449	409	428	487	455	486	532	455	12,650
製造 業	1,358	1,341	1,237	1,091	1,114	1,026	1,010	878	872	731	588	594	624	641	647	642	585	545	530	520	523	477	465	423	18,462
建設 業	1,009	975	866	796	696	633	532	505	509	453	346	419	453	514	631	587	536	460	438	414	386	376	375	324	13,233
運輸 交通 業	150	169	182	154	122	132	134	149	136	155	98	117	108	112	134	150	122	154	159	151	175	157	201	156	3,477

保健 衛生 業	31	40	37	38	42	58	65	44	55	50	47	58	62	79	68	69	59	64	64	63	54	64	127	78	1,416
その 他の 事業	100	99	89	82	96	84	75	61	52	82	58	46	50	47	55	64	72	57	62	71	72	62	48	62	1,646
貨物 取扱 業	29	32	36	21	34	35	33	29	38	29	20	22	21	25	26	26	26	43	34	29	40	37	39	44	748
清 掃・ と畜 業	83	83	86	66	87	67	73	65	62	58	32	50	46	50	58	55	41	51	45	56	44	52	44	40	1,394
農林 業	59	53	64	76	52	49	47	35	32	30	30	52	44	36	38	38	51	45	45	42	48	48	38	33	1,085
畜 産・ 水産 業	71	60	78	56	48	43	30	50	30	30	21	38	16	46	30	33	42	29	35	28	25	43	33	29	944
通信 業	2	1	2	7	13	20	88	119	71	67	67	50	33	34	23	18	27	47	36	37	43	38	29	19	891
教育 研究	6	4	4	2	4	3	6	8	6	3	1	6	5	6	3	4	2		7	7	6	4	7	8	112

工事業	632	652	576	531	457	455	383	355	362	318	223	262	316	366	437	383	361	296	274	275	242	234	218	184	8,792
道路貨物運送業	125	150	155	127	102	120	118	128	125	139	86	107	92	97	118	131	110	134	142	136	167	147	183	143	3,082
食料品製造業	265	259	248	226	236	187	194	182	174	150	167	151	174	153	158	152	159	158	138	145	153	168	123	123	4,243
その他の建設業	99	87	89	83	93	75	62	76	73	70	52	68	56	64	84	98	96	81	64	72	77	70	81	77	1,847
金属製品製造業	321	300	318	268	275	248	228	197	202	165	115	118	131	137	144	152	142	109	95	110	98	73	83	72	4,101
土木工事業	278	236	201	182	146	103	87	74	74	65	71	89	81	84	110	106	79	83	100	67	67	72	76	63	2,594
その他の事業	96	94	88	77	90	77	73	57	50	74	57	43	45	43	51	62	70	53	60	69	67	60	43	61	1,560

旅館業	55	57	59	49	51	51	40	43	50	45	36	41	33	37	41	52	37	37	47	36	35	15	19	28	994
その他の商業	28	34	30	30	25	32	30	29	22	29	18	19	32	24	26	18	35	32	26	36	17	30	33	28	663
機械器具製造業	110	97	84	90	89	77	75	92	82	57	43	47	35	33	45	49	39	41	48	34	32	23	28	26	1,376
その他の製造業	68	72	75	54	44	50	45	53	27	39	30	30	28	44	30	35	40	24	40	31	34	25	34	26	978
卸売業	69	67	62	56	61	47	46	32	43	26	26	20	29	37	26	20	36	23	25	35	29	26	34	22	897
畜産業	55	45	53	40	28	29	23	31	18	18	11	25	8	32	19	18	25	19	22	16	15	28	17	20	615
農業	19	19	21	22	23	16	17	14	13	14	13	26	16	14	22	21	26	28	25	15	30	29	24	20	487
通信業	2	1	2	7	13	20	88	119	71	67	67	50	33	34	23	18	27	47	36	37	43	38	29	19	891
木材・木製	80	85	82	57	60	66	68	42	38	19	21	27	29	38	36	30	21	20	32	16	20	12	13	18	930

育・ 研究 業	6	4	4	2	4	3	6	8	6	3	1	6	5	6	3	4	2		7	7	6	4	7	8	112
家 具・ 装 備 品 製 造 業	46	42	30	19	22	25	29	13	14	9	10	6	11	9	19	18	7	10	3	7	9	10	7	5	380
織 維 工 業	22	21	14	15	10	8	9	4	13	8	2	7	3	6	8	5	4	8	4	5	7	5	4	5	197
理 美 容 業	5	11	12	8	5	9	5	2	4	4	5	8	4	2	3	1	1	2	4	3	1	2	5	3	109
映 画・ 演 劇 業	1	3		6	2	1	2	4	4	1	1	1	5	2	2	2		2	1	2	4	2	3	3	54
道 路 旅 客 運 送 業	18	13	19	16	16	9	13	13	7	9	4	6	9	8	12	10	8	15	6	8	1	4	5	1	230
織 維 製 品 製 造	16	6	7	8	6	4	2	1	5	4	1	4	1	7	4	3	5	3	1	4	4	7	1	1	105

運輸 交通 業			2	3	2			1		1					2	4	1		2	2		2	1	1	24
土石 採取 業	3	3	2	5	4	3	5	5	3						5	3	1	2			2		1		47
官公 署	2	1	2	3			5	4						1	1	1		1					1		22
その 他の 鉱業		1			2	1		1		1															6
石炭 鉱業	1				1																				2
全産 業	4,247	4,133	4,074	3,756	3,719	3,372	3,363	3,134	2,999	2,765	2,215	2,357	2,401	2,670	2,839	2,811	2,763	2,607	2,533	2,722	2,680	2,527	2,611	2,460	71,758

年齢別19歳以下における死傷災害の小業種別の経年推移（1999-2022年）

小業種	1999	2000	2001	2002	2003	2004	2005	2006	2007	2008	2009	2010	2011	2012	2013	2014	2015	2016	2017	2018	2019	2020	2021	2022	計
一般飲 食店	455	406	467	441	490	408	456	441	429	399	348	411	388	502	515	560	608	568	496	641	656	583	566	664	11,898
その他 の小売 業	158	189	205	224	225	223	256	235	214	237	209	210	212	243	260	277	281	250	282	317	309	346	352	312	6,026

一般貨物自動車運送業	117	140	147	119	90	110	111	121	116	125	81	103	84	88	112	125	105	129	132	132	163	139	168	138	2,895
その他の建築工事業	169	175	161	144	140	153	105	115	127	113	101	131	149	163	170	154	155	114	105	115	103	107	95	92	3,156
社会福祉施設	8	14	10	14	18	24	39	26	31	35	36	42	48	59	50	50	44	51	49	50	36	46	88	61	929
その他の金属製品製造業	280	257	275	226	231	191	195	162	182	138	103	102	116	118	127	132	121	102	83	96	80	64	73	60	3,514
その他の建設業-その他	52	46	47	45	67	53	38	45	43	43	28	41	32	36	50	62	73	67	46	54	51	51	53	51	1,174
その他の事業-その他	63	73	62	55	66	57	57	43	39	65	46	34	38	36	37	56	64	45	44	55	56	47	26	50	1,214
各種商品小売	240	206	237	238	261	189	184	168	146	134	102	68	63	58	69	39	56	56	55	46	55	43	66	49	2,828

業																										
その他の食料品製造業	106	108	101	101	91	75	67	80	74	62	71	55	70	72	68	79	58	81	66	72	63	81	69	47	1,817	
鉄骨・鉄筋コンクリート造家屋建築工事業	162	203	169	170	143	125	133	119	132	118	63	60	81	99	136	104	103	87	90	69	72	50	67	44	2,599	
木造家屋建築工事業	264	233	198	185	149	146	123	102	80	72	45	50	65	82	112	98	79	82	63	73	60	63	44	42	2,510	
その他の土木工事業	109	98	90	80	64	53	38	38	33	36	35	52	49	47	49	53	38	46	58	37	34	51	39	36	1,263	
パン、菓子製造業	58	61	61	42	48	31	46	41	53	35	45	40	44	28	20	31	44	32	29	25	31	42	22	33	942	
その他の飲食	23	41	34	41	38	39	40	43	27	32	19	33	28	30	34	34	35	29	28	52	44	27	29	33	813	

器用・ 通信機 器用部 品製造 業	19	22	20	16	15	14	8	12	6	8	3	4		3	4	5	6	4	3	2	3	4	4	8	193
その他 の教育 研究業	6	4	4	2	3	2	5	7	6	3	1	5	4	6	3	3	2		6	7	6	4	7	8	104
金属プ レス製 品製造 業	32	32	33	28	32	39	23	21	14	17	7	10	10	14	8	14	11	5	5	6	12	6	5	7	391
建築設 備工事 業	37	41	48	32	25	31	22	19	23	15	14	21	21	22	19	27	24	13	16	18	7	14	12	6	527
その他 の木 材・木 製品製 造業	29	33	31	26	22	27	24	14	16	6	8	12	17	20	23	8	6	10	13	3	10	4	8	6	376
漁業	12	10	19	12	19	13	7	14	11	10	7	10	6	12	7	12	12	8	9	9	6	12	9	6	252
ゴム製 品製造	18	18	4	15	8	10	8	7	13	13	7	8	4	5	9	6	5	3	1	6	4	5	8	6	191

ガラス・同 製品製 造業	6	4	5	6	4	6	4	4	4	2	2	1	1	4	3		3	1	1		3		1	4	69
水運業	1		2								1			1				2	1	1	1		1	4	15
その他 の林業	18	19	22	29	10	8	12	4	5	7	12	9	9	14	6	7	10	10	7	7	5	7	10	3	250
その他 の清 掃・と 畜業	20	15	17	9	12	12	15	9	7	9	3	8	4	12	6	6	9	3	9	13	8	13	6	3	228
土地整 理土木 工事業	20	16	24	17	16	2	4	5	6	3	1	4	4	3	10	9	7	5	7	4	4	1	6	3	181
その他 の化学 工業	13	8	11	6	9	7	5	13	6	7	4	6	2	4	6	7	5	4	5	9	4	11	7	3	162
めっき 業	2	6	7	11	6	9	6	10	5	6	4	5	3	2	8	3	7	1	4	6	2	2	3	3	121
その他 のパル プ・紙 紙・紙	6	13	3	10	6	4	9	4	5	4	4	2	4	5	4	7	2	6	5	1	2		5	3	114

加工品 製造業																									
美容業	3	9	10	7	3	9	5		4	3	5	8	4	1	3	1		1	4	3		2	5	3	93
その他 の道路 貨物運 送業	6	5	5	3	5	5	3	5	4	6	4	2	3	5	5	2	3	3	5	1	2	2	4	3	91
その他 の水産 業	4	5	6	4	1	1		5	1	2	3	3	2	2	4	3	5	2	4	3	4	3	7	3	77
重電機 製造業	3	1	6	2	4	4	3	5	3	5	3	2	3	3	5	2	2		1	1	1	2	6	3	70
医薬品 製造業	1	1	2	2	4	3	2	2	3	2	4	1	4	4	1	5	3	2	1	5	2	5	3	3	65
その他 の医療 保健業	1	1	2	2	5	5	4	4	4	1	4	2	3				2	1	1	2	3	4	8	3	62
鉄道車 両・同 部分品 製造業	5	3			1	3	1	1	5		5	2	1	1	1	2		3	1	2	3	1		3	44
木製家 具製造	20	21	20	4	11	9	14	8	8	2	4	4	6	6	13	9	5	5	2	2	5	8	5	2	193

業																									
製鉄・ 製鋼・ 圧延業	13	8	9	9	11	11	7	8	13	9	12	6	10	5	3	6	7	4	8	8	6	4	6	2	185
その他 の土石 製品製 造業	19	21	11	17	15	7	12	4	11	4	5	4	3	12	6	7	9	7	2	1		4		2	183
建具製 造業	12	11	8	9	8	8	9	2	2	3	2	2	2	1	1	2		1		2	2	1	1	2	91
家具・ 建具・ じゅう 器小売 業	2	4	8	4	6	1	6	6	7	5	1	1	2	3	2	2	1		5	3	6	3	2	2	82
その他 の繊維 工業	7	4	3	6	6	3	3	3	8	5	1	4	1	4	3	3		2	3	1	2	3	2	2	79
染色整 理業	5	5	3	3	1	2	4					1			2	1	2	2	1	1	4	1	1	2	41
一般港 湾運送 業	2	1		1	1	1		1	5	3	4	2		2	1	1	1		2	2	1	1	2	2	36

車運送業	2	2	2	4	5	2	2	1	2	2	1	2	3	4	1	3	2	1	4	3	2	3	6	1	60	
製本業	9	5	6	2	1	4	8	4	5	2		3	1	1		1	2				1	1	2	1	59	
ハイヤー・タクシー業	3	1	2	5	1	4	2	3	1	2	2	1	2		2	4	4	6	1	2		1	1	1	51	
その他の印刷・製本業	4	5	7	3	3	4	5	2	1	1	1	3		1	3	1	1			1		1	1	1	49	
ねじ等製造業	3	2	2	2	2	6	4	3	1	4	1	1		3	1	2	3		2	1	3	1	1	1	49	
酒類製造業	3	3	3	4	4	3	3	3	1	2			2	1	3		1	1	1	1	5			1	45	
浴場業	1	2	5	2	1	2		1	6	2	3	3		1	3	3	1			3	2		2	1	44	
外衣下着製造業	5	2	1	5	2	2	1		2	2		2		1	2	2	3	2			2	3		1	40	
織物業	5	6	3	4	2	3	2		1	2		2		1	2	1	1	1			1	1		1	39	
貨物軽自動車		3	1	1	2	3	2	1	3	6			2			1		1	1				3	5	1	36

運送業																										
その他 の広 告・ あっせ ん業	1	4	2	2	2	1	3	4	1	1	1			4	2	1	1		1	2			1	1	35	
金属製 家具製 造業	4	3	1	1		1	1	1	2				3	1	1	2	1	1	1		2	1		1	28	
化学肥 料製造 業	2	5		1	1	3	1						1		2	2	3		1	1	2			1	26	
洋食 器・刃 物製造 業	4	3	1	1	4	3		1					2			1		1	1	1	1		1	1	26	
その他 の運輸 交通業 －その 他				2	3	2			1		1					2	4	1		2	2		2	1	1	24
皮革・ 同製品	4	1	3	2		2	2	2		1		1			1				1	1				1	1	23

を除く) 製造業	3	2	3	5	4	6	3	5	2	6	4	4	3	3	2	2	2		2	3	3	3		70
その他の家具・装備品製造業	10	7	1	5	3	7	5	2	2	4	4			1	4	5	1	3		3		1		68
その他の繊維製品製造業	11	4	6	3	4	2	1	1	3	2	1	2	1	6	2	1	2	1	1	4	2	4	1	65
鉄道軌道建設工事業	3	5	3	1	4	2	4		6	2	2		1	6	3	2	2	1	3	2	3	1		56
砂防工事業	8	7	5	4	3	3	1		1			5		1	2	3	2		1		1		2	49
と畜業		3	4	3	6	3	1		2	3	4	2	3	3	4	3	1				1			46
陶磁器・同関連製品製造業	2	6	2		2	3	1	2	1	1		1	1	3	1	2	2	2	1	2	1		3	39

港湾海 岸工事 業	3	5	4	2	4		1		1	1	1		1	1	2	3		4	3	1		1	1		39
その他 の保健 衛生業 －その 他	2	1		1	4	6	6	1	2	2	1		3	1	1	2	1			1		1	1		37
その他 の窯業	4	7	1	2	3	1	1	2		1	2	1	2	1	3	1		1		1	1				35
光学機 械・レ ンズ製 造業	1	4	6	3	2	1	2	1		2	2	3	2					1	2			2			34
紡績業	5	6	4	1	1			1	4	1	1		1	1	1		1	1		2			1		32
採石業	2	1		4	4	2	5	2	1						4	1		2			1		1		30
石油製 品・石 炭製品 製造業	2		2	3		1			1	1				4	1	1	2	2	2	1	1	3	1		28
計量器 測定器 製造業	4	1	2	2	2	1	2	3	1	1					2	2	1	1	2						27

官公署	2	1	2	3			5	4				1	1	1		1					1		22
化学繊維製造業		2		2	2		1	1	3	1	1	1	2	1					1		1		19
塗料製造業	1	1		2	1	2	1	2		1			1		2		1		1	1		1	18
電気業	3	1	1	1	1	1						1	3			1		1			2	1	17
理容業	2	2	2	1	2			2		1				1		1	1			1			16
家具・建具・じゅう器等卸売業	4		1	2	2				1					2		1	1				1		15
保険業	1	2	1				1	2	1	1	1				1							2	13
砂利採取業	1	2	2					1	1						1	1	1						10
水力発電所等建設工事業	2		1		1		1	1			1		1							1		1	10
その他の港湾運送業			1				1	1	1			1				1							9

証券 業・商 品取引 業																				1								1
その他 の石炭 鉱業																												
金属鉱 業																												
火葬業																												
全産業	4,247	4,133	4,074	3,756	3,719	3,372	3,363	3,134	2,999	2,765	2,215	2,357	2,401	2,670	2,839	2,811	2,763	2,607	2,533	2,722	2,680	2,527	2,611	2,460	71,758			

出典：<https://anzeninfo.mhlw.go.jp/user/anzen/tok/anst00.html>（職場のあんぜんサイト）

<https://www.jisha.or.jp/international/topics/2023jnfiap.html>に戻る。