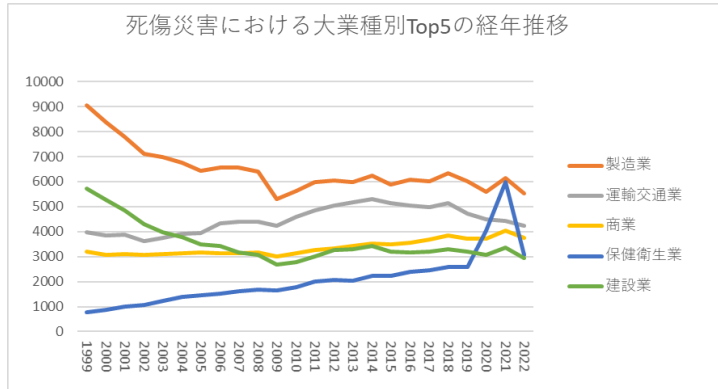
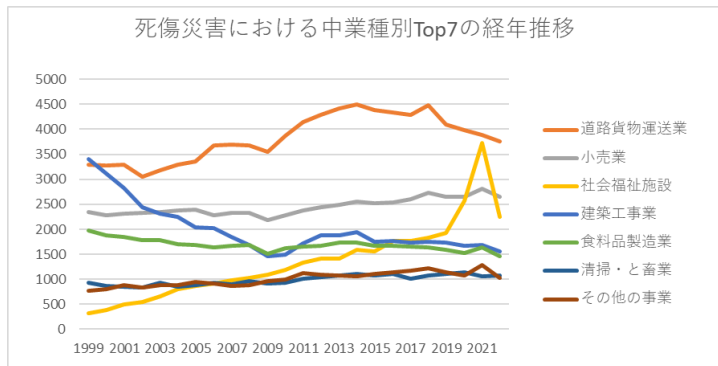


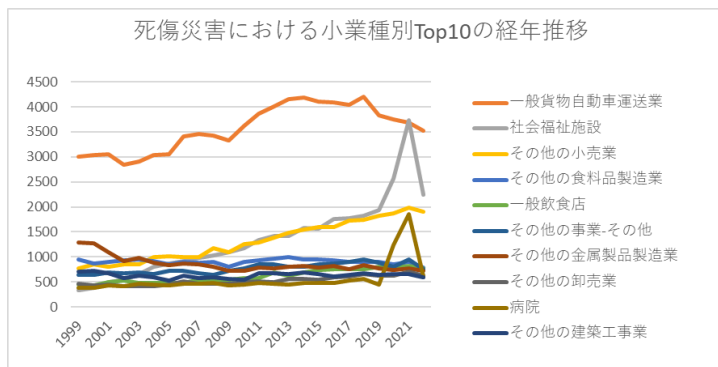
年齢別40歳-49歳における死傷災害の業種別（大中小）の経年推移（1999-2022年）



年齢別40歳-49歳における死傷災害の大業種別Top5の経年推移（1999-2022年）



年齢別40歳-49歳における死傷災害の中業種別Top7の経年推移（1999-2022年）



年齢別40歳-49歳における死傷災害の小業種別Top10の経年推移（1999-2022年）

年齢別40歳-49歳における死傷災害の大業種別の経年推移（1999-2022年）

大業種	1999	2000	2001	2002	2003	2004	2005	2006	2007	2008	2009	2010	2011	2012	2013	2014	2015	2016	2017	2018	2019	2020	2021	2022	計
製造業	9,046	8,386	7,794	7,102	6,974	6,747	6,423	6,550	6,568	6,398	5,300	5,634	5,991	6,039	5,965	6,242	5,870	6,088	6,012	6,328	6,003	5,605	6,146	5,535	154,746
運輸 交通業	3,978	3,852	3,875	3,630	3,755	3,925	3,942	4,338	4,391	4,410	4,232	4,577	4,845	5,029	5,179	5,303	5,128	5,051	4,969	5,154	4,717	4,505	4,429	4,220	107,434
商業	3,186	3,055	3,089	3,076	3,094	3,120	3,175	3,143	3,145	3,159	2,992	3,134	3,271	3,321	3,435	3,524	3,500	3,547	3,674	3,842	3,719	3,733	4,049	3,747	80,730
保健 衛生業	767	858	1,007	1,081	1,222	1,387	1,457	1,530	1,611	1,671	1,648	1,789	1,989	2,060	2,046	2,239	2,222	2,393	2,464	2,592	2,576	4,043	5,986	3,083	49,721
建設業	5,735	5,262	4,852	4,305	3,991	3,793	3,480	3,426	3,168	3,069	2,698	2,771	3,013	3,263	3,305	3,432	3,206	3,160	3,212	3,292	3,197	3,077	3,371	2,945	85,023
接客 娯楽業	1,327	1,213	1,312	1,226	1,155	1,153	1,044	1,130	1,221	1,104	1,190	1,184	1,180	1,340	1,228	1,328	1,391	1,433	1,397	1,427	1,469	1,297	1,404	1,315	30,468
その 他の 事業	795	824	907	872	913	932	976	951	907	915	1,000	1,023	1,172	1,151	1,126	1,096	1,155	1,182	1,248	1,288	1,188	1,138	1,352	1,073	25,184
清 掃・ と畜 業	933	861	856	831	927	848	878	930	894	967	908	935	1,017	1,045	1,077	1,114	1,081	1,108	1,012	1,070	1,104	1,142	1,065	1,068	23,671
通信業	34	25	27	54	113	159	728	812	716	683	628	596	612	665	599	642	585	613	648	661	558	625	651	551	11,985

中業種	1999	2000	2001	2002	2003	2004	2005	2006	2007	2008	2009	2010	2011	2012	2013	2014	2015	2016	2017	2018	2019	2020	2021	2022	計
道路貨物運送業	3,289	3,273	3,287	3,045	3,175	3,299	3,351	3,684	3,692	3,679	3,552	3,879	4,140	4,282	4,411	4,495	4,380	4,332	4,296	4,482	4,089	3,991	3,893	3,754	91,750
小売業	2,339	2,273	2,307	2,325	2,353	2,381	2,386	2,280	2,328	2,326	2,177	2,286	2,385	2,439	2,497	2,558	2,524	2,541	2,602	2,723	2,649	2,651	2,812	2,646	58,788
社会福祉施設	326	388	490	545	659	805	867	908	984	1,023	1,088	1,181	1,332	1,419	1,420	1,584	1,562	1,762	1,770	1,829	1,929	2,575	3,728	2,252	32,426
建築工事業	3,404	3,116	2,828	2,441	2,305	2,247	2,032	2,018	1,839	1,683	1,462	1,496	1,717	1,879	1,879	1,943	1,747	1,768	1,727	1,758	1,729	1,667	1,692	1,551	47,928
食料品製造業	1,975	1,874	1,851	1,786	1,783	1,710	1,684	1,640	1,665	1,692	1,511	1,622	1,652	1,675	1,730	1,735	1,669	1,664	1,658	1,646	1,582	1,520	1,643	1,466	40,433
清掃・と畜業	933	861	856	831	927	848	878	930	894	967	908	935	1,017	1,045	1,077	1,114	1,081	1,108	1,012	1,070	1,104	1,142	1,065	1,068	23,671
その他の事業	776	803	880	838	876	882	952	914	868	879	966	993	1,121	1,093	1,079	1,064	1,106	1,134	1,175	1,226	1,140	1,081	1,286	1,023	24,155
金属製品製造	1,584	1,515	1,312	1,101	1,146	1,071	1,017	1,032	1,036	991	848	864	929	950	954	1,006	921	978	946	1,007	955	866	938	858	24,825

業																									
飲食店	509	487	563	574	533	525	538	530	614	604	625	632	640	753	690	787	806	825	828	818	869	836	869	822	16,277
医療保健業	421	443	488	497	524	535	531	575	577	592	526	564	614	588	575	614	614	584	656	715	591	1,429	2,214	792	16,259
土木工事業	1,690	1,544	1,420	1,311	1,152	1,050	930	893	820	818	775	799	749	849	852	849	835	788	842	830	769	780	910	758	23,013
卸売業	624	555	540	510	502	493	514	586	545	524	520	536	561	546	600	615	579	632	651	697	664	666	741	661	14,062
その他の建設業	641	602	604	553	534	496	518	515	509	568	461	476	547	535	574	640	624	604	643	704	699	630	769	636	14,082
通信業	34	25	27	54	113	159	728	812	716	683	628	596	612	665	599	642	585	613	648	661	558	625	651	551	11,985
化学工業	662	599	572	465	504	442	477	486	492	480	374	429	481	445	431	473	446	475	508	545	522	497	524	507	11,836
その他の製造業	696	600	579	543	508	515	502	509	485	501	453	464	491	504	464	532	501	544	540	556	509	472	459	424	12,351
輸送用機械等製造	525	527	489	493	479	553	513	492	530	479	336	377	385	416	376	444	423	446	433	493	456	394	462	421	10,942

業																									
その 他の 商業	217	215	233	230	230	235	261	267	255	291	279	292	302	315	318	330	370	348	387	388	373	384	432	407	7,359
陸上 貨物 取扱 業	176	188	194	194	192	203	217	228	265	289	232	263	283	306	321	346	341	357	399	386	410	435	483	388	7,096
機械 器具 製造 業	608	563	506	457	466	470	422	459	456	433	314	359	456	408	392	405	406	376	399	419	389	337	431	384	10,315
道路 旅客 運送 業	551	464	462	456	433	458	461	513	523	589	562	574	610	606	654	664	627	581	538	529	493	407	404	332	12,491
その 他の 接客 娯楽 業	564	518	493	417	396	412	332	386	379	301	368	347	340	368	313	327	364	353	347	370	361	298	337	317	9,008
畜産 業	233	216	197	196	198	198	174	171	163	165	180	188	197	187	189	176	209	217	218	236	262	278	273	287	5,008
林業	412	387	396	370	373	364	335	299	318	312	347	352	380	339	314	275	306	298	263	258	260	264	271	285	7,778
教 育・ 研究	149	128	151	153	152	170	190	178	206	197	192	203	213	176	178	196	195	212	225	225	268	259	312	270	4,798

金融業	313	345	332	351	322	313	299	311	327	303	340	311	341	347	298	265	233	264	241	204	195	181	178	160	6,774
鐵道・軌道・水運・航空業	124	104	114	121	129	144	119	123	156	126	106	113	78	125	91	118	101	112	113	127	120	90	115	117	2,786
印刷・製本業	188	174	168	151	119	142	112	137	145	133	121	120	129	119	123	127	114	138	129	135	134	126	119	102	3,205
水産業	134	133	100	116	134	108	115	103	115	96	99	82	93	93	95	83	87	80	97	79	74	61	76	76	2,329
港灣運送業	102	104	110	104	91	91	110	75	88	74	79	92	97	83	74	96	81	75	94	85	96	72	99	74	2,146
纖維工業	149	139	125	134	91	79	85	82	62	71	75	48	57	61	72	62	86	66	66	77	82	64	72	71	1,976
非鉄金属製造業	119	114	119	96	78	96	78	103	122	94	66	88	95	78	85	86	71	88	85	108	84	73	91	70	2,187
家具・装備	224	215	159	157	175	143	122	125	105	116	85	98	84	85	99	82	69	82	62	75	70	80	74	56	2,642

理美容業	6	12	9	11	9	11	14	10	17	18	16	20	23	21	20	21	27	26	34	34	33	32	64	33	521
官公署	28	24	33	33	46	31	65	31	21	19	22	21	21	21	16	9	11	18	12	11	16	17	19	26	571
その他の運輸交通業	14	11	12	8	18	24	11	18	20	16	12	11	17	16	23	26	20	26	22	16	15	17	17	17	407
映画・演劇業	11	11	13	8	14	8	15	11	13	18	14	13	19	21	12	17	18	14	16	19	18	12	13	14	342
その他の鉱業	2	9	7	4	3	12	7	6	4	4	4	3	4	4	5	2	3	1	2	5	3	2	2	3	101
石炭鉱業	25	24	22	1	2	1	1		1			2	1		2								1		83
全産業	27,633	26,144	25,536	23,926	23,896	23,771	23,848	24,416	24,353	24,049	22,318	23,414	24,984	25,771	25,724	26,653	25,913	26,403	26,498	27,489	26,463	27,089	30,507	25,441	612,239

年齢別40歳-49歳における死傷災害の小業種別の経年推移（1999-2022年）

小業種	1999	2000	2001	2002	2003	2004	2005	2006	2007	2008	2009	2010	2011	2012	2013	2014	2015	2016	2017	2018	2019	2020	2021	2022	計
一般貨物自動車運送業	3,007	3,045	3,057	2,838	2,907	3,039	3,053	3,408	3,461	3,421	3,332	3,626	3,869	4,013	4,155	4,192	4,099	4,084	4,049	4,202	3,837	3,751	3,687	3,519	85,651

社会福祉施設	326	388	490	545	659	805	867	908	984	1,023	1,088	1,181	1,332	1,419	1,420	1,584	1,562	1,762	1,770	1,829	1,929	2,575	3,728	2,252	32,426
その他の小売業	766	857	796	855	854	990	1,016	1,003	997	1,169	1,091	1,263	1,287	1,392	1,489	1,554	1,598	1,591	1,725	1,746	1,821	1,864	1,990	1,900	31,614
その他の食品製造業	945	870	903	933	947	914	859	899	888	905	801	895	929	966	989	946	950	930	893	902	899	858	904	794	21,719
一般飲食店	446	424	498	524	479	479	484	474	543	534	547	568	577	687	623	691	740	750	756	746	807	780	820	772	14,749
その他の事業-その他	642	638	689	670	691	661	728	725	671	642	723	770	850	856	810	809	848	865	902	943	887	808	950	751	18,529
その他の金属製品製造業	1,290	1,266	1,091	915	976	879	827	860	859	810	720	726	779	774	798	814	786	824	760	839	775	732	776	720	20,596
その他の卸売業	455	436	440	417	412	406	445	505	464	465	460	488	508	492	553	563	540	591	602	649	628	630	711	623	12,483
病院	376	389	424	418	460	453	435	461	469	471	426	454	477	458	448	486	483	477	520	564	451	1,232	1,850	604	13,286
その他の建築工事業	713	726	670	580	626	597	529	623	583	589	563	549	670	681	654	692	661	604	646	665	636	655	649	595	15,156
通信業	34	25	27	54	113	159	728	812	716	683	628	596	612	665	599	642	585	613	648	661	558	625	651	551	11,985

機械を 除く) 器具製 造業	520	463	433	376	376	385	355	389	378	359	264	290	373	335	328	331	345	310	320	335	312	287	360	310	8,534
自動 車・同 付属品 製造業	296	282	272	268	301	337	360	339	368	335	214	255	266	295	259	282	289	294	293	332	282	232	319	296	7,066
畜産業	233	216	197	196	198	198	174	171	163	165	180	188	197	187	189	176	209	217	218	236	262	278	273	287	5,008
各種商 品小売 業	884	778	839	818	888	812	789	694	739	584	512	506	481	467	429	421	395	388	359	371	324	281	341	267	13,367
新聞販 売業	492	441	476	472	432	419	414	439	422	402	428	383	413	375	373	373	338	354	333	353	284	288	244	262	9,210
警備業	126	156	187	159	178	208	214	175	185	222	230	209	250	209	252	236	237	251	256	256	229	243	306	257	5,231
農業	134	136	144	127	129	121	125	113	114	125	135	152	159	185	168	178	184	206	191	241	237	268	245	244	4,061
その他 の教育 研究業	126	107	134	125	135	150	165	154	170	169	161	182	187	150	151	165	167	184	196	203	224	234	269	240	4,148
プラス チック 製品製 造業	267	232	249	175	203	173	201	197	221	222	160	190	213	198	215	208	211	210	240	245	228	202	232	224	5,116
その他 の商業 —その 他	146	163	158	147	157	151	175	188	163	190	178	208	199	195	193	217	222	216	219	229	211	227	251	217	4,620

ヤー・タクシー業	414	331	327	300	252	257	254	267	264	277	310	276	300	286	346	334	336	289	260	233	222	199	175	155	6,664
建築設備工事業	229	214	195	180	179	151	153	177	146	111	125	138	167	159	153	162	177	176	145	157	169	176	187	145	3,971
ゴルフ場	428	383	342	299	281	306	221	264	262	211	248	221	220	223	195	201	184	161	160	176	149	130	139	143	5,547
その他の接客 娯楽業 －その他	121	116	128	99	101	96	98	102	103	78	96	103	103	120	103	106	140	154	154	157	174	145	168	139	2,904
その他の清掃・と畜業	186	176	162	147	150	134	151	163	126	152	127	125	138	146	157	160	165	160	140	147	129	158	142	136	3,577
道路建設工事業	337	325	298	276	212	229	208	165	143	148	137	148	131	132	143	154	146	148	156	139	147	149	189	133	4,393
セメント・同製品製造業	296	298	296	260	214	219	166	168	181	175	123	135	127	144	177	194	125	146	121	158	168	151	153	128	4,323
その他の電気 機械器具製造	163	134	108	107	121	121	116	111	133	122	94	100	97	117	111	109	85	112	119	124	111	107	133	126	2,781

器用・通信機器用品製造業	101	90	85	80	69	84	80	86	88	84	86	76	96	89	82	75	85	82	76	98	84	96	125	90	2,087
その他の木材・木製品製造業	252	234	222	158	175	150	130	147	110	109	94	98	129	126	114	126	126	125	115	121	97	100	107	88	3,253
一般診療所	18	20	24	27	29	29	44	42	41	46	39	43	51	42	50	59	60	44	57	64	66	93	165	83	1,236
印刷業	141	129	127	115	93	111	84	103	112	95	90	94	105	90	97	96	78	111	96	101	99	104	97	82	2,450
金属プレス製品製造業	190	166	133	126	102	127	114	109	108	107	71	84	85	115	88	113	86	94	100	96	112	81	95	81	2,583
鋳物業	115	114	91	76	87	70	84	100	100	97	50	76	85	94	74	76	62	80	66	68	87	60	78	75	1,965
その他の化学工業	113	92	89	67	79	70	67	68	67	58	57	72	74	55	45	78	64	81	73	81	81	71	94	75	1,771
機械器具設置工事業	143	138	136	122	120	108	101	107	103	132	111	112	119	108	116	122	132	124	113	153	130	135	128	74	2,887
自動車小売業	33	44	31	34	39	30	44	27	36	59	43	49	52	66	68	77	45	64	69	91	84	72	91	74	1,322
鉄道・	98	72	73	75	96	97	80	96	97	86	64	69	51	64	50	49	50	56	62	67	66	62	94	71	1,745

プ・紙 製造業	68	56	56	50	39	33	30	50	44	41	30	36	43	34	25	31	43	32	41	40	32	37	44	42	977
医薬品 製造業	29	46	27	20	29	24	30	31	35	25	29	26	31	34	34	35	26	28	27	37	31	45	30	42	751
家具・ 建具・ じゅう 器小売 業	31	37	43	23	26	19	26	23	23	26	29	19	38	31	34	26	37	31	25	44	24	43	20	41	719
その他 の鉄鋼 業	83	62	65	45	51	51	50	54	53	52	45	44	48	50	43	66	45	48	45	57	59	51	43	38	1,248
その他 の繊維 工業	66	62	58	71	44	38	43	40	29	34	36	22	35	33	37	37	39	27	36	45	44	40	41	36	993
めっき 業	62	48	46	38	41	43	46	40	45	45	34	39	44	38	46	60	33	35	52	45	43	35	38	35	1,031
公園・ 遊園地	15	19	23	19	14	10	13	20	14	12	24	23	17	25	15	20	40	38	33	37	38	23	30	35	557
ガラ ス・同 製品製 造業	40	31	31	27	33	34	26	28	31	32	24	27	31	31	33	27	32	26	23	34	25	22	28	34	710
各種商 品卸売 業	160	111	82	80	70	71	63	69	75	48	49	42	48	39	44	39	31	36	37	36	30	23	18	33	1,334
合板製	75	57	50	45	35	35	43	54	39	39	25	22	37	33	44	36	27	32	24	38	32	28	33	33	916

造業																									
軽電機 製造業	51	39	56	41	48	36	47	43	38	39	36	33	46	31	35	33	26	38	36	34	30	20	26	32	894
飲料 (酒類 を除 く)製 造業	31	40	30	35	14	22	18	27	33	29	15	32	21	24	31	22	22	23	27	36	29	29	29	32	651
その他 の繊維 製品製 造業	74	75	57	52	48	46	37	44	44	36	26	31	24	33	29	29	35	29	28	32	28	24	34	31	926
木製家 具製造 業	137	119	86	85	88	84	58	78	58	49	46	47	46	41	51	48	31	47	30	40	38	35	42	30	1,414
その他 の水産 業	44	38	24	46	42	31	31	32	23	26	26	21	21	19	25	20	23	25	32	18	25	18	30	30	670
機械修 理業	73	69	71	65	63	51	64	70	53	69	46	44	65	57	47	61	55	40	58	55	44	39	44	28	1,331
航空業	21	28	36	40	27	41	32	22	53	34	37	32	18	50	34	59	43	44	39	49	40	15	10	28	832
採石業	57	50	61	48	43	36	39	36	44	25	30	27	20	33	27	33	27	26	35	25	32	28	13	28	823
その他 の広 告・ あっせ ん業	12	12	19	19	23	20	25	21	28	20	25	29	34	30	36	30	38	38	39	28	39	30	40	28	663

銀行・ 信託業	58	65	61	55	68	75	51	67	78	87	76	54	70	64	70	42	43	42	41	37	37	39	44	26	1,350
官公署	28	24	33	33	46	31	65	31	21	19	22	21	21	21	16	9	11	18	12	11	16	17	19	26	571
美容業	6	10	8	10	8	9	11	8	12	16	12	17	15	20	16	15	21	18	24	27	31	22	58	26	420
非鉄金 属精 練・圧 延業	37	41	42	42	21	29	23	40	36	30	18	24	27	28	24	25	24	21	28	36	32	25	38	25	716
その他 の保健 衛生業 －その 他	14	20	21	26	28	40	49	36	31	41	25	32	31	44	33	30	27	26	19	34	43	24	31	24	729
貨物軽 自動車 運送業	10	20	16	18	22	25	23	25	23	20	29	25	21	25	29	36	34	29	33	28	31	29	22	24	597
その他 の非鉄 金属製 造業	48	43	42	31	32	41	30	30	42	38	35	31	38	34	27	41	28	40	29	45	28	31	29	23	836
橋梁建 設工事 業	38	46	39	46	44	35	33	20	26	26	37	22	24	29	32	31	43	32	40	39	21	22	28	23	776
非鉄金 属鑄物 業	34	30	35	23	25	26	25	33	44	26	13	33	30	16	34	20	19	27	28	27	24	17	24	22	635
酒類製	36	41	37	37	35	23	36	35	32	31	31	21	30	24	17	32	22	24	19	26	31	21	25	21	687

造業																									
と畜業	10	16	17	15	8	13	16	13	8	10	16	10	13	13	11	14	10	15	6	10	13	13	11	20	301
染色整 理業	28	36	33	25	18	17	21	14	12	22	16	13	7	15	13	9	24	23	15	13	19	8	18	18	437
水運業	5	4	5	6	6	6	7	5	6	6	5	12	9	11	7	10	8	12	12	11	14	13	11	18	209
砂防工 事業	51	47	44	27	39	37	22	16	17	22	14	17	30	15	19	21	12	14	14	12	14	15	19	17	555
鉄道軌 道建設 工事業	27	21	19	28	18	17	13	15	9	20	14	14	13	19	19	17	20	26	23	22	31	22	33	17	477
自動車 教習所	19	17	15	24	14	18	22	22	29	13	20	10	16	16	20	20	21	17	18	14	28	19	30	17	459
その他 の運輸 交通業 ーその 他	14	11	12	8	18	24	11	18	20	16	12	11	17	16	23	26	20	26	22	16	15	17	17	17	407
その他 の金融 業	12	11	10	14	17	14	14	10	16	6	12	9	5	7	10	15	7	11	9	10	6	10	12	17	264
重電機 製造業	24	25	17	21	24	19	18	20	24	24	16	23	19	19	14	23	26	18	19	15	22	22	27	15	494
一般港 湾運送 業	27	28	19	19	27	18	12	13	21	16	13	20	27	16	16	16	13	16	23	22	22	15	25	15	459
情報処 理サー	8	9	4	9	7	13	10	14	12	15	13	14	21	28	17	19	21	18	17	27	24	30	30	15	395

ビス業																									
浴場業	6	7	8	13	11	7	10	11	19	15	9	12	12	9	18	11	19	21	19	14	13	15	13	15	307
水道業	7	6	10	8	12	9	10	10	6	12	16	8	13	14	7	11	10	8	13	12	11	11	21	15	260
陶磁器・同 関連製品製造業	34	33	26	28	22	22	18	30	17	16	13	15	14	18	19	15	13	14	16	13	14	14	16	14	454
化学肥料製造業	20	15	14	14	13	12	19	22	10	15	17	16	21	10	8	10	14	17	14	26	15	15	12	14	363
ねじ等製造業	19	22	20	11	16	10	20	12	11	22	12	11	11	16	12	10	9	12	24	16	16	9	19	13	353
ソフトウェア業	4	4	2	4	3	2	3	2	7	15	11	11	10	10	7	11	7	11	11	8	16	6	13	13	191
その他の印刷・製本業	22	17	16	19	13	14	12	18	6	17	13	11	13	14	10	11	20	18	17	20	19	16	16	12	364
光学機械・レンズ製造業	12	18	10	13	10	17	12	13	12	15	11	3	10	7	14	7	9	9	13	12	17	8	11	12	275
トンネル建設工事業	35	32	42	41	23	18	27	26	16	16	21	15	16	21	18	9	18	15	26	21	20	24	23	11	534

造業	13	10	9	11	8	9	8	10	8	10	5	15	9	7	4	6	9	9	8	13	13	7	13	6	220
皮革・ 同製品 製造業	35	25	14	24	14	9	10	11	13	12	9	8	7	10	11	5	8	6	7	12	12	6	5	5	278
家具・ 建具・ じゅう 器等卸 売業	9	8	18	13	20	16	6	12	6	11	11	6	5	15	3	13	8	5	12	12	6	13	12	5	245
時計・ 同部品 製造業	2	6	2	4	6	2	2	2	3	1	1	4	2	1	4	5	2	2		4	1		4	5	65
水力発 電所等 建設工 事業	8	7	9	5	3	6	5	5	2	2	7	3	5	5	1	6	1	1	5	6	4	4	10	4	114
その他 の港湾 運送業	4	5	7	7	3	6	14	4	8	3	7	5	11	6	4	10	3	4	10	5	4	6	7	3	146
耐火物 製造業	9	10	11	9	8	5	7	2	5	10	2	2	5	5	4	9	2	6	8	5	7	2	6	3	142
映画製 作・配 給業	5	3	7	4	5	2	5	5	5	5	2	1	6	9	4	8	3	5	6	7	13	4	6	3	123
その他 の鉱業 ーその	1	8	6	2	2	8	4	6	4	2	4	2	4	2	5		2	1	1	5	3	2	2	3	79

鉱業																									
石油等 鉱業											1														1
全産業	27,633	26,144	25,536	23,926	23,896	23,771	23,848	24,416	24,353	24,049	22,318	23,414	24,984	25,771	25,724	26,653	25,913	26,403	26,498	27,489	26,463	27,089	30,507	25,441	612,239

出典：<https://anzeninfo.mhlw.go.jp/user/anzen/tok/anst00.html>（職場のあんぜんサイト）

<https://www.jisha.or.jp/international/topics/2023jnfiap.html>に戻る。