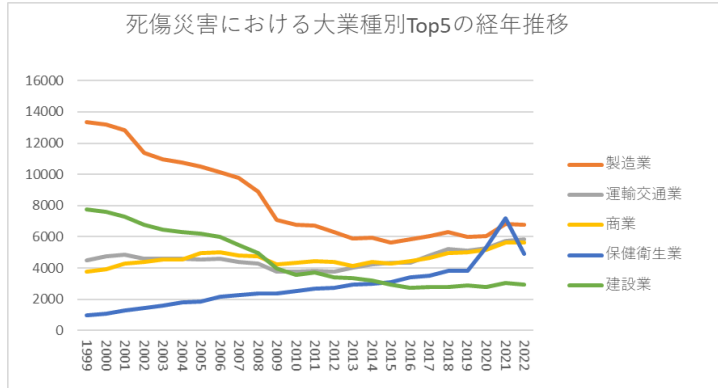
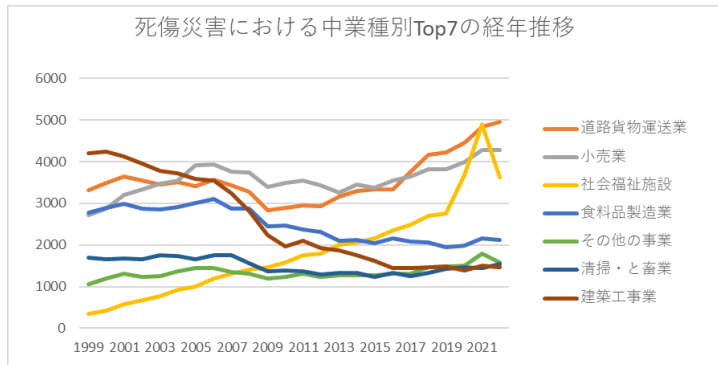


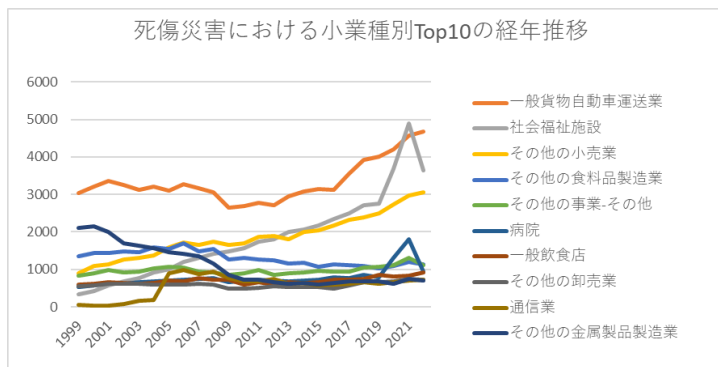
年齢別50歳-59歳における死傷災害の業種別（大中小）の経年推移（1999-2022年）



年齢別50歳-59歳における死傷災害の大業種別Top5の経年推移（1999-2022年）



年齢別50歳-59歳における死傷災害の中業種別Top7の経年推移（1999-2022年）



年齢別50歳-59歳における死傷災害の小業種別Top10の経年推移（1999-2022年）

年齢別50歳-59歳における死傷災害の大業種別の経年推移（1999-2022年）

大業種	1999	2000	2001	2002	2003	2004	2005	2006	2007	2008	2009	2010	2011	2012	2013	2014	2015	2016	2017	2018	2019	2020	2021	2022	計
製造業	13,347	13,202	12,808	11,363	10,966	10,737	10,479	10,157	9,757	8,903	7,087	6,788	6,713	6,318	5,913	5,958	5,660	5,852	6,055	6,323	6,020	6,054	6,849	6,781	200,090
運輸 交通業	4,496	4,740	4,881	4,600	4,610	4,600	4,539	4,626	4,407	4,268	3,758	3,759	3,844	3,762	4,047	4,257	4,326	4,366	4,791	5,231	5,117	5,254	5,759	5,842	109,880
商業	3,760	3,927	4,282	4,413	4,561	4,539	4,942	5,019	4,796	4,748	4,237	4,319	4,455	4,394	4,134	4,383	4,290	4,459	4,654	4,988	5,001	5,195	5,660	5,662	110,818
保健 衛生業	964	1,082	1,303	1,451	1,590	1,795	1,870	2,155	2,267	2,401	2,361	2,509	2,697	2,745	2,940	3,015	3,105	3,421	3,519	3,816	3,849	5,332	7,176	4,930	68,293
建設業	7,756	7,622	7,305	6,769	6,449	6,330	6,181	6,015	5,497	4,978	3,995	3,581	3,711	3,416	3,379	3,218	2,927	2,715	2,781	2,815	2,875	2,782	3,039	2,929	109,065
接客 娯楽業	2,180	2,177	2,330	2,195	2,216	2,147	2,172	2,254	2,204	2,228	1,877	1,719	1,665	1,563	1,596	1,542	1,568	1,572	1,597	1,681	1,777	1,600	1,645	1,840	45,345
その 他の 事業	1,082	1,227	1,344	1,277	1,288	1,401	1,467	1,485	1,393	1,356	1,226	1,256	1,352	1,284	1,296	1,312	1,300	1,366	1,359	1,521	1,540	1,571	1,870	1,666	33,239
清 掃・ と畜 業	1,701	1,664	1,683	1,662	1,761	1,733	1,663	1,763	1,751	1,569	1,373	1,379	1,372	1,289	1,321	1,325	1,237	1,337	1,249	1,331	1,419	1,469	1,445	1,541	36,037
通信業	49	35	36	77	155	192	901	987	872	939	759	688	691	740	617	638	578	602	606	670	609	654	705	723	13,523

飲食店	708	713	782	761	723	725	822	827	899	866	842	698	744	683	739	717	740	808	799	842	926	883	914	1,002	19,163
金属製品製造業	2,523	2,573	2,383	2,053	1,946	1,889	1,724	1,658	1,610	1,368	1,016	886	859	805	731	764	707	760	803	845	821	749	924	879	31,276
土木工事業	2,713	2,527	2,361	2,081	1,939	1,850	1,840	1,650	1,515	1,475	1,230	1,085	1,052	989	992	952	838	762	822	817	825	840	901	830	32,886
卸売業	746	723	798	748	736	691	708	703	696	661	536	546	563	604	571	569	563	538	609	715	703	731	792	775	16,025
道路旅客運送業	1,071	1,109	1,116	947	1,031	947	990	932	830	857	816	749	761	706	746	829	855	884	880	919	771	680	761	749	20,936
通信業	49	35	36	77	155	192	901	987	872	939	759	688	691	740	617	638	578	602	606	670	609	654	705	723	13,523
その他の建設業	842	852	814	733	731	762	764	810	735	698	523	534	551	498	523	511	470	504	515	533	565	549	639	636	15,292
その他の製造業	858	879	895	791	765	814	791	770	701	623	619	517	576	490	491	480	467	435	521	542	554	577	557	583	15,296
その他の	291	320	275	332	336	293	312	361	338	333	297	279	328	340	285	348	326	360	371	421	455	449	532	556	8,538

鐵鋼業	413	424	402	321	309	322	314	282	270	254	176	183	159	157	132	141	126	118	136	151	121	106	148	179	5,344
印刷・製本業	229	250	208	199	193	167	171	145	157	120	126	99	95	105	107	98	103	89	96	115	100	112	118	146	3,348
鐵道・軌道・水運・航空業	93	111	115	88	109	120	110	112	115	106	101	104	114	122	114	127	121	126	134	118	97	100	144	117	2,718
非鐵金屬製造業	161	162	163	165	119	114	110	121	110	112	83	70	54	70	70	55	57	52	61	83	65	77	76	104	2,314
港灣運送業	211	207	217	177	165	149	140	128	108	98	65	81	73	70	65	76	50	58	83	75	81	76	92	91	2,636
派遣業	18	32	33	35	34	42	18	34	39	45	22	19	40	57	32	38	32	52	53	56	64	70	73	88	1,026
家具・裝備品製造業	404	393	365	316	298	263	242	185	210	163	121	137	123	86	97	110	76	72	63	93	73	90	83	83	4,146

理美容業	12	12	13	8	14	10	10	16	10	12	9	12	12	15	19	22	20	22	26	27	35	32	52	49	469
官公署	34	35	33	47	29	39	63	39	33	32	29	26	34	28	19	29	19	25	31	32	38	38	33	36	801
その他の運輸交通業	17	23	16	24	20	26	22	25	23	20	17	23	14	12	19	14	18	16	13	24	18	15	15	20	454
映画・演劇業	7	5	4	5	7	5	8	7	6	6	12	11	11	12	9	9	10	13	12	16	9	13	19	19	235
石炭鉱業	17	16	16	1	1	1	2	1			1		1	2	2	1	1		2	4			1	3	73
その他の鉱業	12	13	11	6	13	9	6	9	3	2	5	5	2	3	4	1	3	3	3	3	6	3	6	1	132
全産業	38,017	38,270	38,645	36,284	36,181	36,013	36,671	36,989	35,479	33,764	28,783	28,178	28,610	27,591	27,167	27,523	26,875	27,603	28,631	30,385	30,294	32,120	36,576	34,117	780,766

年齢別50歳-59歳における死傷災害の小業種別の経年推移（1999-2022年）

小業種	1999	2000	2001	2002	2003	2004	2005	2006	2007	2008	2009	2010	2011	2012	2013	2014	2015	2016	2017	2018	2019	2020	2021	2022	計
一般貨物自動車運送業	3,033	3,202	3,360	3,250	3,120	3,216	3,106	3,265	3,165	3,054	2,636	2,682	2,768	2,722	2,947	3,072	3,136	3,113	3,551	3,915	4,001	4,211	4,573	4,668	79,766

社会福祉施設	345	421	569	675	768	923	996	1,192	1,304	1,407	1,472	1,571	1,744	1,801	1,999	2,062	2,161	2,348	2,486	2,702	2,765	3,682	4,888	3,631	43,912
その他の小売業	904	1,088	1,144	1,266	1,315	1,372	1,583	1,708	1,646	1,733	1,658	1,698	1,862	1,893	1,799	1,998	2,043	2,173	2,316	2,398	2,496	2,738	2,968	3,064	44,863
その他の食品製造業	1,356	1,428	1,437	1,483	1,468	1,587	1,553	1,700	1,472	1,553	1,270	1,305	1,273	1,248	1,153	1,171	1,072	1,139	1,106	1,099	1,023	1,096	1,206	1,135	31,333
その他の事業-その他	835	898	973	923	940	1,017	1,064	1,059	949	917	855	895	984	851	908	927	964	945	932	1,059	1,066	1,105	1,309	1,122	23,497
病院	536	564	630	623	652	678	697	729	748	758	666	709	720	700	691	707	719	796	764	849	794	1,314	1,803	948	18,795
一般飲食店	596	610	665	649	613	639	699	690	777	720	716	598	651	598	657	645	656	722	724	753	855	812	840	929	16,814
その他の卸売業	543	566	622	612	615	589	597	594	613	596	482	497	519	548	534	526	531	497	575	670	654	685	737	728	14,130
通信業	49	35	36	77	155	192	901	987	872	939	759	688	691	740	617	638	578	602	606	670	609	654	705	723	13,523
その他の金属製品製造業	2,098	2,149	1,997	1,706	1,625	1,568	1,457	1,408	1,348	1,160	864	726	722	665	620	639	590	640	673	673	677	619	740	711	26,075
ビルメンテナンス業	929	911	914	917	980	997	956	992	959	844	732	757	716	670	677	680	585	615	555	643	616	594	627	679	18,545

娯楽業 －その他	216	203	209	184	197	214	174	174	155	200	123	138	126	124	115	112	116	111	117	136	133	122	124	135	3,658
その他の医療 保健業	20	32	38	57	60	60	56	68	62	91	83	80	79	93	95	77	94	110	93	108	131	126	192	134	2,039
木材伐 出業	434	409	379	310	392	386	365	353	384	330	307	340	314	260	240	225	212	202	170	155	143	160	155	129	6,754
建築設 備工事 業	278	282	302	243	242	226	222	217	197	158	154	140	142	124	115	146	150	117	121	100	131	122	167	124	4,220
特定貨 物自動 車運送 業	184	174	151	180	188	143	138	129	122	116	86	96	95	106	111	112	89	107	106	128	128	122	144	124	3,079
その他 の道路 貨物運 送業	87	109	111	89	120	122	152	137	129	96	88	80	73	74	94	81	83	100	84	92	87	101	93	124	2,406
製材業	595	511	461	358	351	335	301	263	269	221	169	162	175	145	128	122	108	107	125	119	120	125	128	120	5,518
その他 の木 材・木 製品製 造業	379	353	327	248	278	258	235	257	210	173	146	115	130	118	135	125	105	103	103	103	98	96	103	120	4,318
電気通 信工事	191	184	186	149	142	162	154	160	159	159	118	140	127	115	128	118	98	90	113	107	98	127	143	118	3,286

業																									
紙加工 品製造 業	221	181	208	208	177	163	151	129	134	118	91	116	91	99	85	84	82	88	94	94	123	106	104	118	3,065
自動車 整備業	232	230	232	210	206	203	197	198	184	128	157	126	142	121	117	110	114	94	135	116	122	120	113	117	3,724
電子機 器用・ 通信機 器用部 品製造 業	89	123	95	87	89	68	80	61	91	72	50	70	63	58	61	83	59	83	97	98	93	99	115	116	2,000
印刷業	184	187	151	151	146	123	124	111	119	97	105	74	70	85	80	79	82	76	69	86	73	80	83	113	2,548
農業保 存食料 品製造 業	186	163	213	164	157	158	189	178	168	158	141	152	126	128	115	112	97	111	128	122	104	104	85	104	3,363
機械器 具設置 工事業	193	191	209	172	170	173	171	179	160	138	109	101	101	100	106	89	79	87	100	84	99	87	119	100	3,117
金属ブ レス製 品製造 業	267	281	237	220	201	218	166	169	174	126	87	97	77	89	65	73	77	66	76	99	84	66	121	92	3,228
派遣業	18	32	33	35	34	42	18	34	39	45	22	19	40	57	32	38	32	52	53	56	64	70	73	88	1,026
その他 の化学	136	128	106	82	88	85	90	92	89	75	69	68	66	62	55	36	65	62	85	81	73	69	106	85	1,953

工業																									
自動車 小売業	28	27	36	54	43	41	38	45	58	39	44	38	42	45	57	54	43	48	65	81	68	62	85	80	1,221
鋳物業	192	178	174	118	112	130	139	127	109	108	63	73	65	78	55	56	58	67	68	60	56	44	59	79	2,268
その他 の林業	269	224	242	267	272	258	205	192	227	198	228	210	192	154	135	109	110	100	94	74	88	97	74	74	4,093
その他 の飲食 店	112	103	117	112	110	86	123	137	122	146	126	100	93	85	82	72	84	86	75	89	71	71	74	73	2,349
その他 の輸送 用機械 等製造 業	107	109	87	80	87	73	68	64	67	55	45	31	39	38	43	42	34	39	43	46	49	54	66	72	1,438
鉄道・ 軌道業	71	86	85	65	80	87	72	76	77	77	77	78	91	94	90	98	86	87	91	86	70	68	123	70	1,985
銀行・ 信託業	61	47	40	54	44	55	61	50	78	70	65	70	75	82	69	72	75	80	93	71	81	84	92	68	1,637
港湾荷 役業	162	163	154	133	113	102	104	98	81	67	45	59	57	50	44	59	34	38	61	55	53	55	68	65	1,920
その他 の土石 製品製 造業	248	229	216	204	169	147	157	152	148	116	96	98	78	93	92	82	77	69	75	81	76	72	96	63	2,934
上下水 道工事 業	401	310	279	279	223	220	226	171	180	160	122	110	91	95	91	65	71	77	55	66	57	50	75	62	3,536

無機・ 有機化 学工業 製品製 造業	80	98	72	81	75	84	77	77	91	69	47	42	64	37	46	55	46	58	41	55	58	57	60	62	1,532
造船業	281	250	262	236	242	237	216	219	227	212	155	138	99	86	62	70	79	66	69	58	63	82	58	59	3,526
土地整 理土木 工事業	194	198	154	151	131	134	127	132	101	99	94	74	71	60	68	85	42	55	63	71	59	58	57	54	2,332
めっき 業	97	80	79	76	69	59	57	49	48	43	39	37	42	35	34	27	23	38	27	49	45	39	39	54	1,185
製鉄・ 製鋼・ 圧延業	102	108	116	99	92	83	86	89	93	76	56	64	48	41	50	50	30	27	36	56	29	29	51	52	1,563
公園・ 遊園地	20	20	36	29	17	21	21	26	23	35	23	22	27	32	36	24	25	34	38	39	36	34	35	50	703
その他 の鉄鋼 業	119	138	112	104	105	109	89	66	68	70	57	46	46	38	27	35	38	24	32	35	36	33	38	48	1,513
漁業	150	140	134	127	134	147	112	112	109	81	79	70	91	86	72	61	62	70	62	46	54	53	45	46	2,143
機械修 理業	106	99	90	82	91	117	105	74	87	78	66	41	42	54	41	33	33	38	38	38	46	49	53	46	1,547
その他 の精密 機械器 具製造 業	93	99	123	71	89	57	83	57	66	55	28	37	36	31	29	23	30	37	37	45	38	46	51	46	1,307

その他 の保健 衛生業 ーその 他	13	22	19	26	33	53	53	56	38	63	43	53	46	48	47	37	22	40	26	32	31	31	34	44	910
家具・ 建具・ じゅう 器小売 業	40	37	41	32	30	36	36	37	30	39	23	24	20	20	20	31	33	34	41	35	33	54	47	44	817
その他 の広 告・ あっせ ん業	19	25	24	36	42	27	26	32	20	37	26	20	26	27	33	33	26	39	37	29	47	46	53	42	772
その他 の非鉄 金属製 造業	57	57	57	67	41	47	53	36	43	53	30	29	12	32	29	18	22	15	26	25	21	33	26	41	870
木製家 具製造 業	218	216	191	168	157	129	114	91	106	75	75	63	65	52	46	62	44	45	33	56	40	38	46	40	2,170
その他 の繊維 製品製 造業	129	130	98	84	68	61	75	83	63	62	52	42	42	42	33	27	43	36	35	25	29	41	36	40	1,376
パル プ・紙	92	95	75	73	69	70	46	62	46	53	45	41	33	30	30	27	36	41	22	30	21	37	30	40	1,144

ル建設 工事業	42	48	43	42	32	35	27	34	30	32	22	16	19	22	16	13	15	23	20	19	22	16	24	28	640
橋梁建 設工事 業	55	93	71	63	45	43	47	53	51	46	36	31	37	27	30	29	24	24	24	20	24	30	20	26	949
非鉄金 属精 練・圧 延業	54	55	47	52	43	28	28	39	38	29	29	24	26	13	19	17	19	16	14	21	22	22	27	26	708
ガラ ス・同 製品製 造業	46	46	39	35	40	38	39	29	40	26	22	20	24	26	22	20	25	23	22	19	25	26	29	26	707
重電機 製造業	29	23	39	29	33	38	29	26	19	22	18	13	20	23	17	12	16	23	19	24	16	33	26	26	573
その他 の家 具・装 備品製 造業	68	78	70	55	59	45	53	34	44	34	18	21	25	17	18	24	17	14	9	16	17	24	22	25	807
砂防工 事業	106	87	80	71	73	53	71	56	57	42	37	32	26	28	34	28	19	20	13	19	16	20	16	23	1,027
その他 の道路 旅客運 送業	12	9	15	9	9	13	10	14	10	12	9	10	10	13	13	8	12	10	12	16	11	11	16	23	287
浴場業	23	23	16	35	27	22	28	38	48	24	33	27	23	26	22	28	25	27	45	28	22	34	21	21	666

旅行業	1	6	5	2	3	8	6	9	2	4	8	12	7	9	12	11	12	13	12	27	20	4	25	14	232
製本業	31	38	32	27	26	26	21	17	19	14	16	18	11	12	10	8	17	9	15	15	7	12	14	13	428
水道業	14	21	20	16	17	19	13	23	18	21	19	16	21	18	11	15	9	16	11	14	12	15	10	13	382
ソフトウェア業	1		2	3	3	2	3	3	1	4	4	3	3	1	4	6	9	6	9	10	11	9	11	13	121
織物業	75	56	66	45	44	49	42	38	33	25	22	15	24	13	10	16	8	15	9	14	14	6	8	12	659
石油製品・石炭製品製造業	26	21	23	20	14	27	24	13	18	19	17	20	19	15	15	19	11	10	14	13	13	11	16	12	410
と畜業	15	25	16	21	18	16	14	15	13	13	18	11	16	12	15	10	8	14	7	12	11	11	8	12	331
光学機械・レンズ製造業	13	18	13	17	13	14	18	8	11	18	8	10	10	16	14	12	11	13	4	12	14	21	14	11	313
塗料製造業	17	17	14	16	18	9	14	8	15	9	10	7	8	10	5	4	6	8	10	7	9	10	13	11	255
その他の港湾運送業	8	5	18	10	11	13	9	3	10	8	6	6	4	5	6	3	3	9	8	3	6	5	6	11	176
理容業	3	3	6		3	2		3	1	2	2	6	4	4	5	5	3	6	9	6	10	6	13	11	113
皮革・同製品製造業	46	40	26	23	25	28	22	18	14	17	9	8	7	14	13	10	7	7	5	6	11	10	7	10	383
その他の土石	12	12	9	14	10	9	9	11	9	9	5	9	3	6	4	5	3	7	3	7	4		8	9	177

採取業																									
洋食 器・刃 物製造 業	34	33	36	31	28	21	22	11	20	22	13	10	6	6	6	15	11	5	9	7	6	13	10	8	383
化学織 維製造 業	16	23	20	15	12	16	12	9	7	12	5	9	5	3	12	6	3	5	11	5	4	5	9	7	231
鉄道車 両・同 部分品 製造業	15	21	18	23	17	16	12	14	6	12	17	9	11	12	8	13	11	14	7	7	4	9	18	6	300
耐火物 製造業	12	25	22	16	13	7	9	17	10	10	5	10	4	4	5	4	6	4	3	10	4	5	3	6	214
水力発 電所等 建設工 事業	13	10	13	13	9	10	8	7	10	3	4	4	6	6	2	4	7	8	1	4	5	6	9	5	167
金属製 家具製 造業	24	15	17	13	11	14	5	6	4	7	6	4	3		6	7	7	3	3	7	4	6	1	4	177
証券 業・商 品取引 業	2	6	2	1	4	8	2	4	5	2			5	4	3	2	3	6	4	7	3	4	4	4	85
映画製 作・配	3	4	1	3	1	1	2	3	2		7	4	3	5	5	3	3	4	3	7		4	8	3	79

給業																									
その他 の電 気・ガ ス・水 道業	2	2	3	1	3	2	1	5	1	1	2	1	1	1	2	4	3	1	2	2	1	2	4	3	50
紡績業	55	49	34	39	22	19	14	24	20	19	9	9	7	8	11	7	13	8	11	10	8	1	8	2	407
時計・ 同部品 製造業	9	3	3	6	4	3	5	1	2	3	2	3		5	1	1	1	1	1	1	1	2	1	2	61
その他 の石炭 鉱業			1			1	1				1		1	1		1	1		1				1	2	12
その他 の鉱業 －その 他	7	9	9	2	10	7	5	8	1	2	4	2	2	2	2	1	3	2	3	3	5	3	6	1	99
製糸業	15	11	5	5	4	5	5	3	1	2		2	3	3	1			2	1	2	1		3	1	75
地下鉄 建設工 事業	16	7	6	2	3	3	5	5	1	4	3	1			1		1	2	1	1	2	5		1	70
一般石 炭鉱業	17	16	15	1	1		1	1						1	2				1	4				1	61
映画館			1		1		1			1		2				1		1	1	1	1			1	12
たばこ 製造業	8	8	14	11	4	4	4	8	2	6	4	6	3	2		1		1		3	4	4	1		98
火葬業	6	4	1			2	2	2	5	3	3	4	2	1	3	2	3	1	1	2	1				48

金属鉱業	4	4	2	3	3	2		1	1		1	3		1	1			1			1				28
石油等鉱業	1			1			1		1						1										5
全産業	38,017	38,270	38,645	36,284	36,181	36,013	36,671	36,989	35,479	33,764	28,783	28,178	28,610	27,591	27,167	27,523	26,875	27,603	28,631	30,385	30,294	32,120	36,576	34,117	780,766

出典：<https://anzeninfo.mhlw.go.jp/user/anzen/tok/anst00.html>（職場のあんぜんサイト）

<https://www.jisha.or.jp/international/topics/2023jnfiap.html>に戻る。