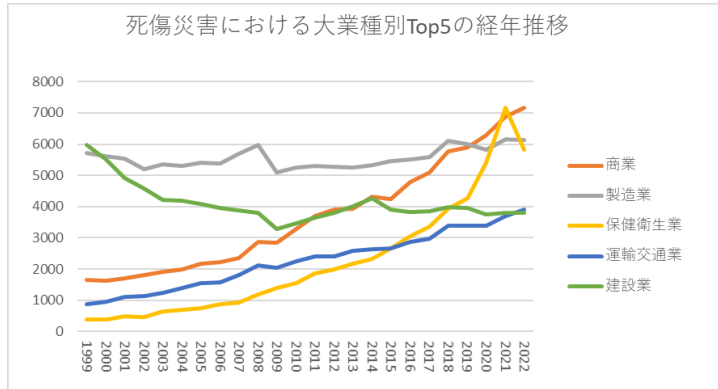
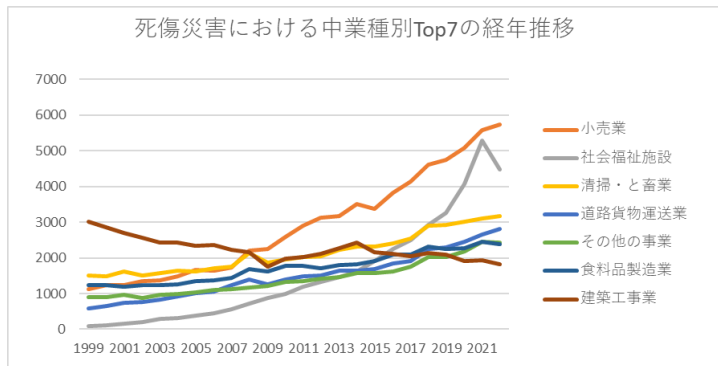


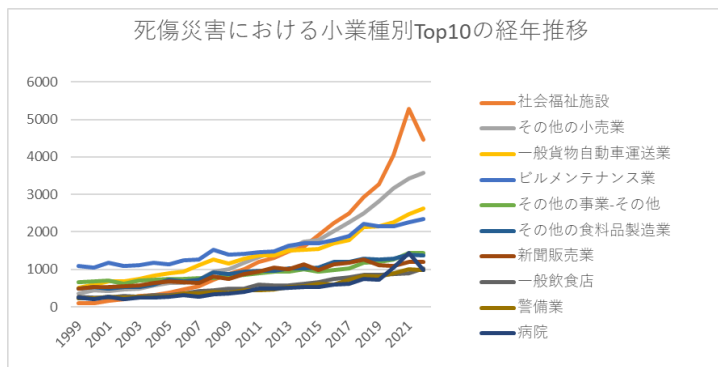
年齢別60歳以上における死傷災害の業種別（大中小）の経年推移（1999-2022年）



年齢別60歳以上における死傷災害の大業種別Top5の経年推移（1999-2022年）



年齢別60歳以上における死傷災害の中業種別Top7の経年推移（1999-2022年）



年齢別60歳以上における死傷災害の小業種別Top10の経年推移（1999-2022年）

年齢別60歳以上における死傷災害の大業種別の経年推移（1999-2022年）

大業種	1999	2000	2001	2002	2003	2004	2005	2006	2007	2008	2009	2010	2011	2012	2013	2014	2015	2016	2017	2018	2019	2020	2021	2022	計
商業	1,653	1,633	1,700	1,806	1,921	1,986	2,172	2,233	2,342	2,882	2,854	3,278	3,694	3,893	3,936	4,324	4,233	4,781	5,099	5,760	5,909	6,294	6,869	7,163	88,415
製造業	5,706	5,608	5,525	5,188	5,356	5,296	5,414	5,380	5,687	5,973	5,093	5,245	5,312	5,272	5,252	5,317	5,467	5,516	5,591	6,096	6,007	5,827	6,153	6,129	133,410
保健衛生業	384	384	487	475	656	705	754	869	935	1,179	1,391	1,561	1,854	1,987	2,171	2,325	2,666	3,041	3,360	3,930	4,256	5,418	7,167	5,823	53,778
運輸交通業	884	962	1,109	1,149	1,237	1,407	1,544	1,578	1,805	2,108	2,032	2,257	2,395	2,416	2,587	2,647	2,659	2,869	2,970	3,387	3,393	3,383	3,705	3,914	54,397
建設業	5,985	5,500	4,915	4,571	4,204	4,202	4,076	3,955	3,882	3,795	3,295	3,469	3,651	3,806	4,014	4,265	3,905	3,823	3,866	3,992	3,961	3,756	3,806	3,807	98,501
清掃・と畜業	1,504	1,473	1,627	1,515	1,582	1,650	1,626	1,719	1,756	2,136	1,872	1,963	2,016	2,057	2,218	2,317	2,322	2,401	2,544	2,907	2,928	3,004	3,098	3,181	51,416
接客娯楽業	1,136	1,068	1,155	1,121	1,077	1,148	1,171	1,250	1,386	1,532	1,549	1,530	1,734	1,736	1,767	1,943	1,963	2,101	2,305	2,417	2,545	2,169	2,320	2,589	40,712
その他の事業	903	923	991	902	1,007	1,005	1,048	1,119	1,145	1,178	1,238	1,337	1,371	1,467	1,510	1,598	1,600	1,642	1,795	2,066	2,092	2,239	2,501	2,510	35,187
農林業	1,833	1,794	1,636	1,549	1,459	1,374	1,177	1,107	1,181	1,145	1,111	1,143	1,115	1,045	993	1,027	967	977	929	997	938	991	948	875	28,311

医療 保健 業	265	253	292	245	314	301	325	357	341	407	443	494	575	595	620	646	686	738	772	907	910	1,273	1,782	1,274	14,815
飲食 店	301	294	305	339	321	364	375	428	500	551	561	575	692	668	694	733	782	867	931	991	997	985	1,002	1,158	15,414
道路 旅客 運送 業	273	270	328	347	368	443	486	481	534	658	725	798	841	866	896	940	905	971	984	1,040	1,010	861	957	982	16,964
金属 製品 製造 業	1,082	1,059	1,085	995	1,057	1,020	1,028	1,092	1,166	1,136	905	839	931	881	860	891	891	814	839	893	821	759	782	780	22,606
卸売 業	355	269	298	302	370	348	321	376	386	441	357	431	490	482	468	513	499	569	586	663	664	697	704	764	11,353
その 他の 接客 娯楽 業	383	381	387	355	364	331	346	401	404	486	511	445	533	577	549	610	598	603	678	706	755	641	714	719	12,477
旅館 業	452	393	463	427	392	453	450	421	482	495	477	510	509	491	524	600	583	631	696	720	793	543	604	712	12,821
その 他の 商業	171	133	151	159	176	142	184	211	211	241	237	256	283	281	282	290	346	370	353	457	480	475	541	625	7,055
その 他の	414	377	360	377	375	415	418	387	440	454	440	377	495	493	516	534	546	538	560	600	606	521	625	604	11,472

建設業																									
その他の製造業	307	310	317	334	357	388	373	363	389	436	411	412	408	446	422	441	480	483	498	548	603	606	574	596	10,502
農業	319	316	292	299	302	332	301	298	378	369	352	374	397	459	470	483	467	499	521	568	566	601	593	533	10,089
教育・研究業	167	149	156	146	135	164	165	164	171	190	209	173	189	222	240	228	242	258	311	307	332	412	510	478	5,718
通信業	7	5	4	6	34	47	282	347	335	387	384	393	347	323	288	234	224	277	299	340	301	340	326	362	5,892
化学工業	253	245	271	226	248	264	254	257	276	309	230	233	270	271	251	227	268	251	297	303	299	319	334	346	6,502
林業	1,514	1,478	1,344	1,250	1,157	1,042	876	809	803	776	759	769	718	586	523	544	500	478	408	429	372	390	355	342	18,222
陸上貨物取扱業	71	72	88	74	62	100	101	88	97	121	125	127	149	133	127	158	155	182	192	210	255	262	287	330	3,566
機械器具製造業	353	347	335	353	351	374	398	406	397	442	300	344	345	336	321	313	318	310	306	336	328	279	336	324	8,252
土石製品製造	366	353	348	272	309	299	288	288	280	277	235	246	248	273	265	272	285	310	280	292	322	275	315	297	6,995

業	309	308	274	272	244	275	229	196	199	198	175	192	165	184	161	155	145	137	130	125	132	122	139	122	4,588
繊維工業	154	113	128	103	123	89	112	112	108	87	105	94	87	121	98	106	88	82	103	103	98	82	50	97	2,443
鉄鋼業	143	172	162	123	119	147	139	140	165	166	89	140	117	97	113	99	92	92	86	97	104	90	97	94	2,883
鉄道・軌道・水運・航空業	21	24	19	27	16	29	33	38	28	31	35	43	42	35	45	43	54	42	67	71	65	72	74	94	1,048
繊維製品製造業	68	83	78	53	60	54	61	47	56	60	65	62	66	79	70	75	56	65	73	79	77	75	82	91	1,635
家具・装備品製造業	250	272	245	249	226	200	197	181	193	165	132	142	150	140	135	128	133	138	121	144	124	115	96	90	3,966
その他の保健衛生業	23	25	31	24	41	82	49	53	42	58	70	72	89	75	80	68	69	62	90	101	84	85	94	84	1,551

ガス・水道業	12	14	21	14	16	16	15	19	18	24	29	26	27	26	17	21	32	16	26	29	25	38	44	39	564
その他の運輸交通業	17	9	10	9	16	8	13	7	16	16	15	14	20	16	12	23	17	15	15	17	21	10	17	18	351
映画・演劇業	7	2	1	2	1	7	6	7	5	4	3	1	1	7	2	4	6	5	5	4	4	7	6	12	109
その他の鉱業	1	6	6		5	2	5	4	3	6		4	2	2	2	2	2	7	4	7	3	2	2	7	84
石炭鉱業	4							1	2	2	1				1	1		1		1					14
全産業	21,054	20,354	20,169	19,253	19,452	19,809	20,260	20,457	21,396	23,284	21,818	23,225	24,551	25,138	25,768	27,102	27,097	28,605	30,027	33,246	33,715	34,928	38,574	37,988	617,270

年齢別60歳以上における死傷災害の小業種別の経年推移（1999-2022年）

小業種	1999	2000	2001	2002	2003	2004	2005	2006	2007	2008	2009	2010	2011	2012	2013	2014	2015	2016	2017	2018	2019	2020	2021	2022	計
社会福祉施設	96	106	164	206	301	322	380	459	552	714	878	995	1,190	1,317	1,471	1,611	1,911	2,241	2,498	2,922	3,262	4,060	5,291	4,465	37,412
その他の小売	368	443	420	470	482	575	648	638	722	937	1,002	1,179	1,323	1,452	1,544	1,744	1,786	2,015	2,251	2,493	2,812	3,159	3,425	3,582	35,470

信工事業	76	62	68	73	55	75	53	59	77	95	93	74	109	102	101	102	95	83	93	104	110	109	118	104	2,090
特定貨物自動車運送業	43	44	36	53	57	46	51	49	56	77	48	54	54	61	67	65	70	69	63	57	76	90	81	95	1,462
河川土木事業	180	146	141	105	73	60	88	62	67	71	55	69	48	57	60	80	69	56	60	67	78	98	89	93	1,972
紙加工品製造業	67	76	69	76	73	73	73	68	81	89	77	73	68	86	71	67	71	70	78	75	73	91	81	90	1,816
金属プレス製品製造業	153	148	112	116	116	122	125	118	139	125	97	92	95	84	100	111	87	91	97	97	83	80	79	89	2,556
その他の道路貨物運送業	21	23	32	24	29	34	53	50	50	48	44	51	47	44	56	46	48	48	46	64	62	75	74	79	1,148
その他の電気機械器具製造業	67	59	53	44	52	72	52	64	59	75	46	46	45	51	45	61	56	60	53	66	67	63	81	78	1,415
上下水道事業	291	253	195	193	176	151	123	159	108	144	111	115	89	126	108	110	101	83	88	83	96	78	68	77	3,126

器用・通信機器用品製造業	22	22	23	12	33	19	15	17	18	24	21	20	23	21	25	31	29	32	42	30	27	48	63	54	671
浴場業	20	16	21	11	21	46	19	30	24	29	48	41	47	35	38	36	46	34	66	73	53	50	55	53	912
その他の繊維工業	58	38	50	48	60	38	48	55	54	39	50	49	44	55	39	49	45	37	41	54	43	37	18	51	1,100
木製家具製造業	110	130	125	119	115	96	102	98	100	81	63	69	80	73	68	73	62	66	63	69	56	56	60	50	1,984
その他の広告・あっせん業	15	24	15	19	18	20	15	16	23	20	24	23	35	40	20	37	34	44	35	56	47	55	44	47	726
その他の水産業	36	38	27	36	36	36	45	21	27	30	25	23	25	30	30	38	28	31	33	36	42	35	35	46	789
ゴム製品製造業	31	36	43	29	43	30	32	37	36	49	28	31	28	49	34	31	33	29	37	40	29	37	33	44	849
その他の精密機械器具製造業	35	42	34	46	43	29	32	39	48	44	33	23	31	27	23	32	35	34	31	29	42	19	34	44	829

家具・ 建具・ じゅう 器小売 業	18	11	23	13	17	14	12	19	16	20	15	18	19	18	18	15	21	25	21	25	22	32	17	43	472
製鉄・ 製鋼・ 圧延業	21	26	36	28	25	32	30	29	38	42	20	30	26	33	31	33	19	23	22	30	26	27	26	41	694
銀行・ 信託業	13	7	7	13	8	8	6	7	8	17	15	11	23	14	23	11	15	20	23	23	25	38	38	41	414
砂防工 事業	121	126	74	83	58	48	49	31	50	41	43	34	31	33	44	39	20	20	30	38	43	24	28	40	1,148
その他 の輸送 用機械 等製造 業	36	34	39	27	26	26	45	35	40	44	29	25	23	23	32	25	34	40	38	41	51	49	46	39	847
各種商 品卸売 業	59	40	42	44	45	33	47	33	43	31	31	31	26	21	24	30	35	36	24	27	27	32	38	39	838
機械修 理業	36	42	38	28	47	42	47	42	49	41	38	41	35	47	46	53	42	37	45	43	57	35	50	37	1,018
無機・ 有機化 学工業 製品製 造業	23	20	31	27	20	20	29	17	30	30	21	26	28	23	16	21	24	29	25	24	32	33	35	33	617

鋳物業	94	103	87	60	56	80	73	70	70	68	43	68	66	36	48	40	41	43	42	38	44	35	40	32	1,377
港湾荷 役業	26	40	44	37	39	42	49	44	45	45	44	32	40	35	23	35	27	31	36	26	43	40	28	32	883
外衣下 着製造 業	16	17	25	18	16	12	15	17	19	20	26	18	21	25	31	29	20	26	27	29	28	26	38	32	551
自動車 教習所	14	9	10	3	8	10	12	9	8	11	13	6	8	17	13	15	15	16	16	17	18	19	21	32	320
美容業	2	4	3	1	3	6	4	5	4	3	6	7	5	10	9	6	16	10	11	19	13	35	35	32	249
その他 の保健 衛生業 ーその 他	3	9	10	13	20	36	30	23	18	29	22	31	42	40	42	32	23	28	24	28	31	35	39	31	639
パル プ・紙 製造業	23	20	22	21	19	16	25	12	17	18	14	10	6	12	16	19	20	13	22	14	19	22	29	29	438
めっき 業	37	27	35	35	26	22	31	23	45	35	28	30	32	18	23	22	21	16	21	14	29	20	25	28	643
港湾海 岸工事 業	36	50	34	28	18	17	21	13	22	17	20	26	21	16	25	30	20	29	29	23	27	36	26	28	612
橋梁建 設工事 業	48	36	24	30	26	31	30	22	28	34	18	25	27	23	29	31	26	20	30	28	25	23	20	27	661
砂利採 取業	29	30	28	24	25	27	26	20	26	18	17	24	25	16	22	28	29	19	25	24	26	28	27	26	589

その他のパルプ・紙・紙加工品製造業	17	30	30	22	28	25	29	30	25	31	15	24	25	18	24	27	29	19	14	24	24	21	22	26	579
水道業	7	11	15	7	9	10	8	11	11	8	16	17	16	17	8	15	20	7	17	14	9	22	16	26	317
採石業	55	45	43	42	41	24	29	22	33	33	36	33	27	21	43	37	29	34	34	42	28	40	37	24	832
建具製造業	86	84	75	80	59	62	53	39	56	47	35	46	40	36	38	29	39	43	27	48	29	29	19	23	1,122
酒類製造業	42	42	52	31	29	30	33	39	26	25	26	35	23	16	25	23	20	32	24	33	25	29	22	23	705
合板製造業	27	30	23	31	29	25	31	26	28	32	27	27	34	26	23	24	19	27	22	24	27	26	25	23	636
陶磁器・同関連製品製造業	23	25	21	16	28	23	21	17	15	18	14	9	13	11	17	15	11	16	18	17	27	11	17	22	425
軽電機製造業	25	13	15	17	12	21	17	11	18	23	11	13	16	11	19	10	20	19	19	15	23	11	23	22	404
その他の鉄鋼業	28	43	39	35	38	35	36	41	57	56	26	42	25	28	34	26	32	26	22	29	34	28	31	21	812
医薬品製造業	6	6	7	9	12	6	5	13	8	10	12	6	15	16	17	7	16	7	21	20	11	22	22	20	294
織物業	35	29	31	21	27	18	24	21	22	20	22	12	17	23	29	18	15	17	24	17	20	17	12	19	510

その他の道路旅客運送業	6	6	4	9	9	7	16	4	10	18	11	10	17	15	19	15	15	20	21	25	13	16	20	19	325
その他の運輸交通業－その他	17	9	10	9	16	8	13	7	16	16	15	14	20	16	12	23	17	15	15	17	21	10	17	18	351
その他の非鉄金属製造業	20	8	18	22	23	19	27	28	32	24	16	13	17	20	18	15	16	16	12	19	17	13	20	17	450
重電機製造業	6	13	9	8	9	12	13	13	10	15	13	6	14	14	10	16	12	14	14	15	17	18	14	17	302
その他の金融業	14	9	6	5	4	11	11	7	6	5	4	8	3	6	3	5	7	5	4	9	8	11	12	17	180
染色整理業	39	21	27	14	18	25	21	24	15	21	23	17	17	26	21	27	23	17	22	18	24	20	10	15	505
非鉄金属精練・圧延業	12	14	9	17	11	17	15	12	9	14	20	14	15	10	13	20	14	20	14	12	16	12	9	15	334
ガラス・同製品製造業	12	11	19	13	7	16	19	12	15	13	10	16	17	10	10	10	17	14	13	14	18	9	18	15	328

飲料 (酒類 を除く) 製 造業	18	10	9	8	11	6	7	16	10	11	12	13	10	10	12	11	12	19	13	23	19	17	32	15	324
トンネ ル建設 工事業	15	15	16	9	11	9	6	10	13	11	8	12	4	11	10	5	16	12	16	13	17	23	16	15	293
と畜業	8	16	5	12	11	4	13	13	6	11	8	12	13	9	12	10	12	12	8	8	6	7	15	15	246
情報処 理サー ビス業	1	5	3	6	9	4	4	1		4	5	7	5	5	9	8	9	13	12	13	11	20	17	15	186
その他 の家 具・装 備品製 造業	47	53	44	45	47	36	41	39	29	32	33	25	24	28	25	23	27	22	30	23	31	26	15	14	759
鉄道軌 道建設 工事業	18	16	17	23	16	18	19	13	5	19	17	10	13	17	13	30	13	15	11	7	20	20	19	14	383
洋食 器・刃 物製造 業	19	16	12	16	17	16	17	16	13	14	10	13	8	11	9	10	11	10	11	13	14	9	5	14	304
水運業	3	9	7	9	6	13	7	14	9	8	5	9	12	8	8	13	15	13	25	20	17	17	14	14	275
貨物軽 自動車	6	7		9	4	11	10	10	9	18	8	13	11	13	3	11	11	19	11	12	15	19	22	14	266

運送業																									
非鉄金属 属鑄物業	24	23	22	21	12	24	24	21	21	26	12	18	10	23	17	19	15	16	14	12	16	17	15	12	434
その他の 印刷・製 本業	4	8	6	11	13	8	12	11	8	12	12	8	8	8	7	7	5	6	3	11	8	14	11	12	213
製本業	10	18	12	15	20	16	12	16	11	18	17	19	18	10	18	10	16	11	18	16	9	12	12	11	345
紡績業	20	16	18	16	17	6	17	12	16	6	8	15	9	15	9	11	5	11	15	13	10	7	9	11	292
化学肥料製造 業	10	7	11	7	8	9	11	12	10	15	7	9	15	7	10	11	7	16	6	9	7	7	8	11	230
その他の 映画・演 劇業	1	1		1	1	5	3	5	2	2	2	1		4	1	4	2	4	2	3	2	7	2	11	66
ねじ等 製造業	11	11	14	14	15	13	16	16	28	16	18	10	17	17	13	11	13	11	11	15	12	5	16	10	333
家具・ 建具・ じゅう 器等卸 売業	4	8	9	5	5	4	7	8	6	8	1	3	10	10	6	5	7	5	4	10	8	7	13	10	163
理容業	1	1	1	3	2		1	2	2	3	3	1	6	3	2	3	5	3	5	9	4	4	8	10	82
鉄道車 両・同	8	8	5	8	9	12	11	4	10	13	10	5	4	3	8	3	9	7	8	10	10	9	12	9	195

部分品																									
製造業																									
水力発電所等建設工事事業	11	5	5	4	4	1	5	5	6	5	7	5	6	2	2	8	10	5	4	5	6	5	4	9	129
塗料製造業	4	6	5	6	2	2	9	4	3	7	3	6	2	5	3	5	4	5	6	4	4	6	8	9	118
その他の窯業	12	10	15	7	11	10	8	17	12	4	10	8	6	13	6	7	5	11	5	11	12	8	9	8	225
光学機械・レンズ製造業	6	3	5	7	5	8	7	7	7	5	3	4	4	5	2	3	8	3	5	4	6	7	10	8	132
航空業		2	1	3	1		1	4	2	1	2	4		4	1	3	6	4	8	11	7	4	4	8	81
石油製品・石炭製品製造業	12	3	9	7	6	9	10	3	9	10	7	7	11	11	10	10	6	7	11	9	12	8	14	7	208
計量器測定器製造業	6	6	7	9	10	7	10	7	8	7	7	5	9	7	13	10	8	5	4	7	10	6	4	7	179
耐火物製造業	12	5	3	6	7	11	7	1	7	6	3	7	5	7	7	9	2	7	9	4	7	4	4	7	147
ガス業	3	2	3	3	7	4	4	3	4	9	7	7	8	3	6	3	6	6	5	8	7	6	10	7	131
その他の鉱業	1	5	4		3	2	5	4	2	5		3	2	1	2	2	2	7	4	6	3	1	2	7	73

ーその他																									
皮革・同製品製造業	19	18	36	17	24	26	21	16	12	14	9	14	17	7	15	13	14	6	15	10	8	8	7	6	352
一般港湾運送業	14	3	5	11	10	13	12	10	11	11	6	13	8	13	8	8	7	6	10	8	7	8	12	6	220
その他の土石採取業	5	12	5	10	5	3	8	9	6	4	3	7	4	2	4	5	6	4	6	4	6	4	13	6	141
旅行業	2	1	2	1	1		2		1	3		3	6	4	4	4	3	8	7	6	10	8	12	6	94
電気業	2	1	3	1		1	2	3	2	4	5	1	2	4	3	3	5	2	3	7	6	7	16	6	89
その他の港湾運送業	5	5	2	6	2	9	4	7	3	7	1	4	6	3	4	5	2	2	5	7	4	9	2	3	107
金属製家具製造業	7	5	1	5	5	6	1	5	8	5	1	2	6	3	4	3	5	7	1	4	8	4	2	3	101
ソフトウェア業	2			1		1	2	1	1	1		2		1	1	3	4	1	4	4	8	3	5	3	48
化学繊維製造業	4	3	4	5	1	4	3	5	3	9		3	3	6	6	5	3	1	5	3	2	1	5	2	86
地下鉄建設工	6	2	2	2		1		2			2	3	1		2	1		3	1	2	1		2		33

鉱業																									
石油等 鉱業			1										1												2
全産業	21,054	20,354	20,169	19,253	19,452	19,809	20,260	20,457	21,396	23,284	21,818	23,225	24,551	25,138	25,768	27,102	27,097	28,605	30,027	33,246	33,715	34,928	38,574	37,988	617,270

出典：<https://anzeninfo.mhlw.go.jp/user/anzen/tok/anst00.html>（職場のあんぜんサイト）

<https://www.jisha.or.jp/international/topics/2023jnfiap.html>に戻る。