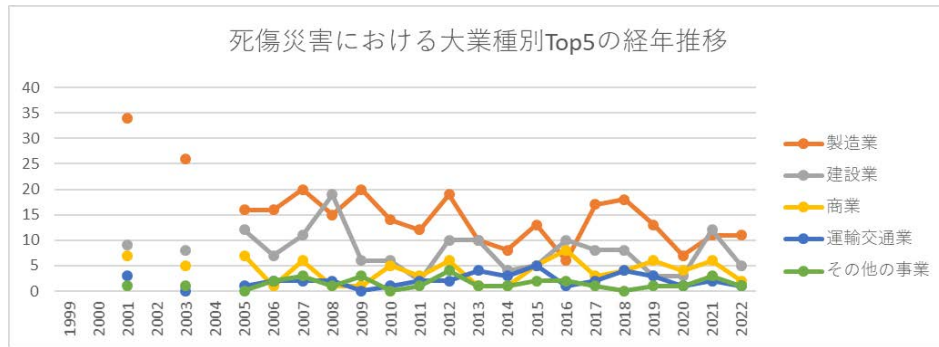
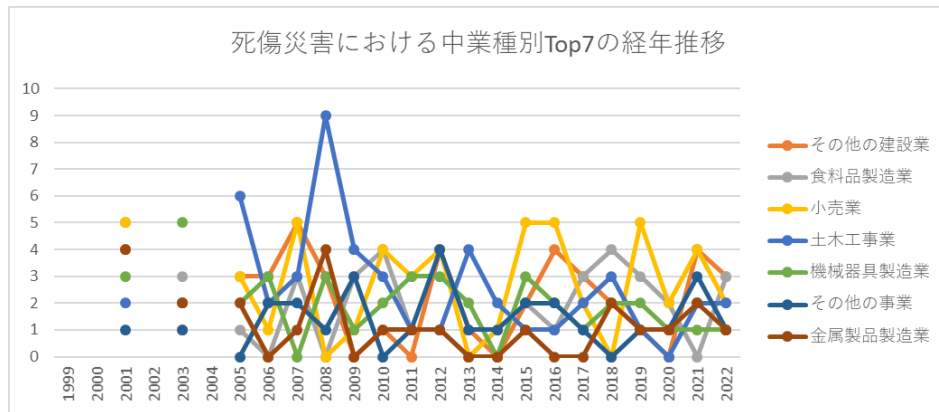


起因物（小）111 原動機における死傷災害の業種別（大中小）の経年推移（1999-2022年）

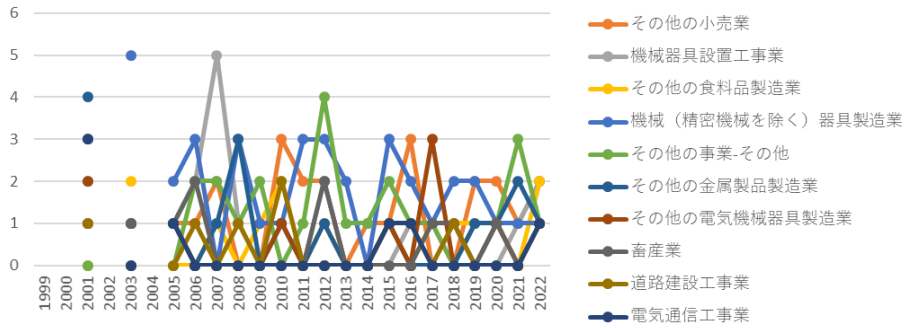


起因物（小）111 原動機における死傷災害の大業種別Top5の経年推移（1999-2022年）



起因物（小）111 原動機における死傷災害の中業種別Top7の経年推移（1999-2022年）

死傷災害における小業種別Top10の経年推移



起因物（小） 111 原動機における死傷災害の小業種別Top10の経年推移（1999-2022年）

起因物（小） 111 原動機における死傷災害の大業種別の経年推移（1999-2022年）

| 大業種 | 1999 | 2000 | 2001 | 2002 | 2003 | 2004 | 2005 | 2006 | 2007 | 2008 | 2009 | 2010 | 2011 | 2012 | 2013 | 2014 | 2015 | 2016 | 2017 | 2018 | 2019 | 2020 | 2021 | 2022 | 計 |
|-------|------|------|------|------|------|------|------|------|------|------|------|------|------|------|------|------|------|------|------|------|------|------|------|------|-----|
| 製造業 | | | 34 | | 26 | | 16 | 16 | 20 | 15 | 20 | 14 | 12 | 19 | 10 | 8 | 13 | 6 | 17 | 18 | 13 | 7 | 11 | 11 | 306 |
| 建設業 | | | 9 | | 8 | | 12 | 7 | 11 | 19 | 6 | 6 | 2 | 10 | 10 | 4 | 5 | 10 | 8 | 8 | 3 | 3 | 12 | 5 | 158 |
| 商業 | | | 7 | | 5 | | 7 | 1 | 6 | 1 | 1 | 5 | 3 | 6 | 1 | 1 | 5 | 8 | 3 | 4 | 6 | 4 | 6 | 2 | 82 |
| 運輸交通業 | | | 3 | | | | 1 | 2 | 2 | 2 | | 1 | 2 | 2 | 4 | 3 | 5 | 1 | 2 | 4 | 3 | 1 | 2 | 1 | 41 |
| その他の | | | 1 | | 1 | | | 2 | 3 | 1 | 3 | | 1 | 4 | 1 | 1 | 2 | 2 | 1 | | 1 | 1 | 3 | 1 | 29 |

| | | | | | | | | | | | | | | | | | | | | | | | | | |
|--------|--|--|---|--|---|--|---|---|---|---|---|---|---|---|---|---|---|---|---|---|---|---|---|----|----|
| 事業 | | | | | | | | | | | | | | | | | | | | | | | | | |
| 畜産・水産業 | | | 2 | | 1 | | 2 | 3 | 1 | 1 | | | 1 | 2 | | | | 1 | 1 | 1 | 2 | 1 | 1 | 1 | 21 |
| 保健衛生業 | | | | | 1 | | | | | | | 2 | 2 | 1 | | | | | | 1 | 1 | | 1 | 9 | |
| 教育研究業 | | | | | | | | | | 1 | | | | 1 | | | | | | | | 1 | 1 | 4 | |
| 清掃・と畜業 | | | 1 | | 1 | | 1 | 2 | 1 | 1 | 1 | 2 | 2 | 1 | 1 | 2 | 1 | 2 | 6 | | 1 | 1 | | 27 | |
| 接客娯楽業 | | | 4 | | | | 1 | | 1 | | 1 | | | 2 | 1 | 2 | | 1 | | | | 1 | | 14 | |
| 貨物取扱業 | | | | | 1 | | | | | 2 | 1 | 2 | | 1 | | 1 | 1 | | | | | 2 | | 11 | |

| | | | | | | | | | | | | | | | | | | | | | | | | |
|------------|--|----|--|----|--|----|----|----|----|----|----|----|----|----|----|----|----|----|----|----|----|----|----|-----|
| 農林業 | | | | | | 1 | | | 1 | 1 | | 1 | | 1 | 2 | 1 | | | 2 | 1 | | | | 11 |
| 鉱業 | | | | | | 1 | 2 | 2 | | | | | 2 | | | | | | 1 | | | | | 8 |
| 通信業 | | | | | | 1 | | | | 1 | | 1 | | 1 | | | 1 | | | | | 1 | | 6 |
| 金融・ 広告業 | | | | | | | 1 | | | | | | | | | | | | | | | | | 1 |
| 官公署 | | | | | | | | | | | | | | 1 | | | | | | | | | | 1 |
| 映画・ 演劇業 | | | | | | | | | | | | | | | | | | | | | | | | |
| 全産業 | | 61 | | 44 | | 43 | 36 | 47 | 44 | 35 | 32 | 27 | 51 | 31 | 24 | 33 | 32 | 38 | 38 | 31 | 19 | 40 | 23 | 729 |

起因物（小） 111 原動機における死傷災害の中業種別の経年推移（1999-2022年）

| | | | | | | | | | | | | | | | | | | | | | | | | | |
|----|------|------|------|------|------|------|------|------|------|------|------|------|------|------|------|------|------|------|------|------|------|------|------|------|---|
| 中業 | 1999 | 2000 | 2001 | 2002 | 2003 | 2004 | 2005 | 2006 | 2007 | 2008 | 2009 | 2010 | 2011 | 2012 | 2013 | 2014 | 2015 | 2016 | 2017 | 2018 | 2019 | 2020 | 2021 | 2022 | 計 |
|----|------|------|------|------|------|------|------|------|------|------|------|------|------|------|------|------|------|------|------|------|------|------|------|------|---|

| | | | | | | | | | | | | | | | | | | | | | | | | |
|---------|--|--|----|---|---|--|---|---|---|---|----|---|---|---|---|---|---|---|---|---|---|---|---|----|
| 育・研究業 | | | | | | | | | 1 | | | | 1 | | | | | | | | 1 | 1 | 4 | |
| 医療保健業 | | | | 1 | | | | | | | 1 | | | | | | | | | | 1 | | 1 | 4 |
| その他の製造業 | | | 10 | | 8 | | 7 | 6 | 5 | 5 | 11 | 2 | 5 | 5 | 2 | 2 | 3 | 3 | 2 | 4 | 1 | | | 81 |
| 建築工事業 | | | 2 | | 5 | | 3 | 2 | 3 | 7 | 2 | 2 | 1 | 5 | 5 | 2 | 2 | 5 | 3 | 3 | 1 | 3 | 6 | 62 |
| 清掃・と畜業 | | | 1 | | 1 | | 1 | 2 | 1 | 1 | 1 | 2 | 2 | 1 | 1 | 2 | 1 | 2 | 6 | | 1 | 1 | | 27 |
| 道路貨物運送業 | | | 2 | | | | | 1 | 1 | | | 1 | | 1 | 3 | 1 | 2 | 1 | 2 | 2 | 3 | 1 | 2 | 23 |

| | | | | | | | | | | | | | | | | | | | | | | | | | |
|-----------|--|--|----|--|----|--|----|----|----|----|----|----|----|----|----|----|----|----|----|----|----|----|----|----|-----|
| 容業 | | | | | | | | | | | | | | | | | | | | | | | | | |
| 金融業 | | | | | | | | | | | | | | | | | | | | | | | | | |
| 映画・演劇業 | | | | | | | | | | | | | | | | | | | | | | | | | |
| その他の保健衛生業 | | | | | | | | | | | | | | | | | | | | | | | | | |
| 全産業 | | | 61 | | 44 | | 43 | 36 | 47 | 44 | 35 | 32 | 27 | 51 | 31 | 24 | 33 | 32 | 38 | 38 | 31 | 19 | 40 | 23 | 729 |

起因物（小） 111 原動機における死傷災害の小業種別の経年推移（1999-2022年）

| 小業種 | 1999 | 2000 | 2001 | 2002 | 2003 | 2004 | 2005 | 2006 | 2007 | 2008 | 2009 | 2010 | 2011 | 2012 | 2013 | 2014 | 2015 | 2016 | 2017 | 2018 | 2019 | 2020 | 2021 | 2022 | 計 |
|---------|------|------|------|------|------|------|------|------|------|------|------|------|------|------|------|------|------|------|------|------|------|------|------|------|----|
| その他の小売業 | | | 1 | | 1 | | 1 | 1 | 2 | | | 3 | 2 | 2 | | 1 | 1 | 3 | | | 2 | 2 | 1 | 2 | 25 |

| | | | | | | | | | | | | | | | | | | | | | | | | | |
|--------------------------------------|--|--|---|--|---|--|---|---|---|---|---|---|---|---|---|---|---|---|---|---|---|---|----|----|----|
| 機械器具設置 工事業 | | | 2 | | 1 | | 1 | 2 | 5 | 1 | | 1 | | 2 | | | 1 | 1 | | | 1 | 2 | 20 | | |
| その他の 食料品製造 業 | | | | | 2 | | | | 1 | | 1 | 2 | | 1 | | 1 | 1 | 1 | 1 | 1 | | 2 | 14 | | |
| 機械 (精密 機械を 除く) 器具製 造業 | | | 3 | | 5 | | 2 | 3 | | 3 | 1 | 1 | 3 | 3 | 2 | | 3 | 2 | 1 | 2 | 2 | 1 | 1 | 1 | 39 |
| その他 の事 業-そ の他 | | | | | | | | 2 | 2 | 1 | 2 | | 1 | 4 | 1 | 1 | 2 | 1 | 1 | | 1 | 1 | 3 | 1 | 24 |
| その他 の金属 製品製 造業 | | | 4 | | 1 | | 1 | | 1 | 3 | | 1 | | 1 | | 1 | | | | 1 | 1 | 2 | 1 | 18 | |

| | | | | | | | | | | | | | | | | | | | | | | |
|----------------------|--|--|---|---|--|---|---|---|---|---|--|---|---|---|---|---|---|---|---|---|---|---|
| 物取扱業 | | | | 1 | | | | | | 2 | | | | 1 | 1 | | | | | 2 | | 7 |
| 農業 | | | | | | 1 | | | | 1 | | | | 2 | | | | 2 | 1 | | | 7 |
| 燃料小売業 | | | 2 | | | | | 1 | | | | | 1 | | | 1 | 1 | | | | 1 | 7 |
| 重電機製造業 | | | 1 | | | | 1 | | | | | | | 1 | | | 2 | | | | 1 | 6 |
| 電気業 | | | | 1 | | 1 | | 1 | | 1 | | | 2 | | | | | | | | | 6 |
| 採石業 | | | | | | 1 | 1 | 2 | | | | | 1 | | | | | 1 | | | | 6 |
| ハイヤー・タクシー業 | | | 1 | | | | | | | | | 1 | 1 | | 2 | 1 | | | | | | 6 |
| バス業 | | | | | | 1 | 1 | 1 | 1 | | | 1 | | | | | | 1 | | | | 6 |
| 漁業 | | | 1 | | | 1 | 1 | 1 | | | | | | | | | | | 2 | | | 6 |
| 通信業 | | | | | | 1 | | | | 1 | | 1 | | 1 | | | 1 | | | | 1 | 6 |
| その他の接客 娯楽業 -その | | | 1 | | | 1 | | 1 | | | | | 1 | | 1 | | 1 | | | | | 6 |

| | | | | | | | | | | | | | | | | | | | | | | | |
|---------------|--|---|--|---|--|---|---|--|--|--|---|---|--|--|---|---|---|---|---|--|---|--|---|
| 化学肥料製造業 | | 1 | | 1 | | | | | | | | | | | | | 1 | | | | | | 3 |
| その他の土石製品製造業 | | 1 | | | | | | | | | 1 | | | | | | | | 1 | | | | 3 |
| その他の鉄鋼業 | | | | | | | 1 | | | | | | | | | | | 1 | 1 | | | | 3 |
| その他の輸送用機械等製造業 | | | | 1 | | | | | | | | 1 | | | 1 | | | | | | | | 3 |
| 橋梁建設工事業 | | | | | | 2 | | | | | | 1 | | | | | | | | | | | 3 |
| 特定貨物自動車運送 | | 1 | | | | | | | | | | | | | | 1 | | | | | 1 | | 3 |

| | | | | | | | | | | | | | | | | | | | | | | | | |
|-------------------------------|--|----|----|----|----|----|----|----|----|----|----|----|----|----|----|----|----|----|----|----|----|-----|--|--|
| 画・演 劇業 | | | | | | | | | | | | | | | | | | | | | | | | |
| ソフト ウェア 業 | | | | | | | | | | | | | | | | | | | | | | | | |
| 一般診 療所 | | | | | | | | | | | | | | | | | | | | | | | | |
| 浴場業 | | | | | | | | | | | | | | | | | | | | | | | | |
| その他 の保健 衛生業 －その 他 | | | | | | | | | | | | | | | | | | | | | | | | |
| 火葬業 | | | | | | | | | | | | | | | | | | | | | | | | |
| と畜業 | | | | | | | | | | | | | | | | | | | | | | | | |
| 情報処 理サー ビス業 | | | | | | | | | | | | | | | | | | | | | | | | |
| 全産業 | | 61 | 44 | 43 | 36 | 47 | 44 | 35 | 32 | 27 | 51 | 31 | 24 | 33 | 32 | 38 | 38 | 31 | 19 | 40 | 23 | 729 | | |

出典：<https://anzeninfo.mhlw.go.jp/user/anzen/tok/anst00.html>（職場のあんぜんサイト）

<https://www.jisha.or.jp/international/topics/2023jnficp.html>に戻る。