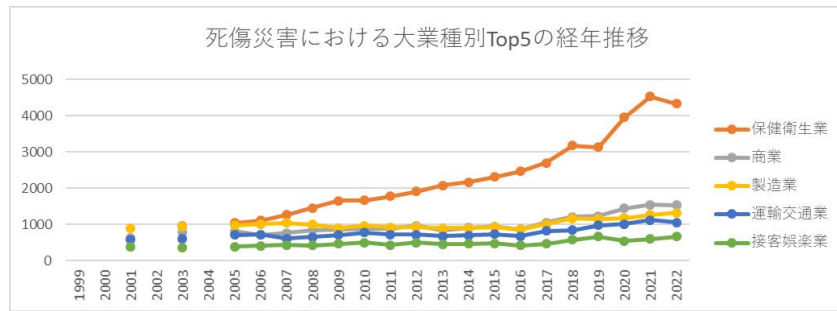
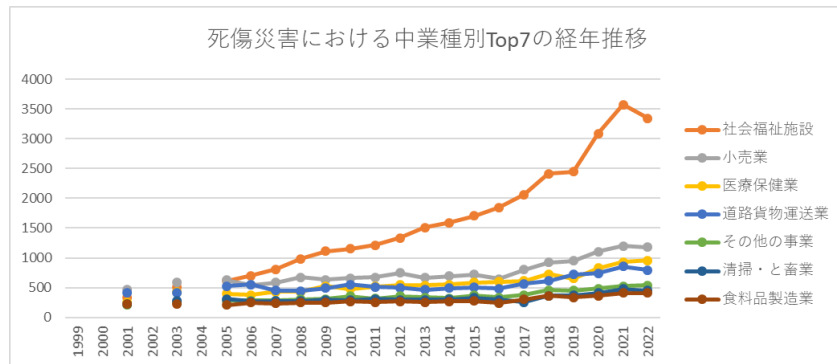


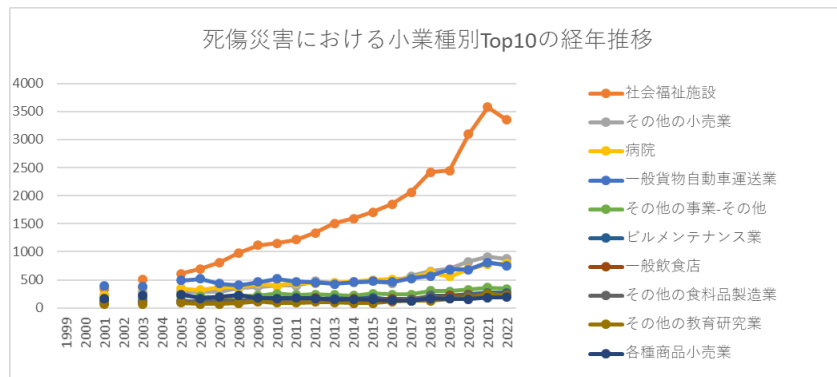
起因物（小） 921 起因物なしにおける死傷災害の業種別（大中小）の経年推移（1999-2022年）



起因物（小） 921 起因物なしにおける死傷災害の大業種別Top5の経年推移（1999-2022年）



起因物（小） 921 起因物なしにおける死傷災害の中業種別Top7の経年推移（1999-2022年）



起因物（小） 921 起因物なしにおける死傷災害の小業種別Top10の経年推移（1999-2022年）

起因物（小）921 起因物なしにおける死傷災害の大業種別の経年推移（1999-2022年）

大業種	1999	2000	2001	2002	2003	2004	2005	2006	2007	2008	2009	2010	2011	2012	2013	2014	2015	2016	2017	2018	2019	2020	2021	2022	計
保健衛生業			600		954		1,034	1,100	1,265	1,446	1,653	1,663	1,768	1,911	2,076	2,163	2,311	2,456	2,696	3,170	3,125	3,948	4,530	4,331	44,200
商業			631		784		801	704	760	834	858	878	871	965	842	911	936	862	1,055	1,206	1,231	1,442	1,537	1,524	19,632
製造業			879		942		970	1,005	1,036	994	899	966	917	929	893	891	923	861	1,006	1,158	1,154	1,176	1,263	1,314	20,176
運輸交通業			576		592		707	718	611	647	708	768	718	719	673	695	725	671	814	835	977	1,004	1,122	1,052	15,332
接客娯楽業			380		360		380	409	433	415	458	492	430	493	454	457	468	417	457	569	656	543	589	656	9,516
その他の事業			214		260		282	292	288	310	323	363	326	365	344	334	373	344	387	482	478	503	559	564	7,391
清掃・と畜業			218		282		310	266	277	271	291	288	305	293	296	303	325	292	255	363	369	407	478	448	6,337

建設業			397		346		301	299	267	290	329	281	274	279	284	277	287	256	326	327	338	362	365	333	6,218
教育 研究業			67		77		91	69	74	90	116	98	93	111	103	92	90	114	141	136	169	182	263	233	2,409
貨物 取扱業			42		60		56	51	60	45	43	53	63	62	49	67	61	73	82	90	122	132	142	164	1,517
通信業			4		13		71	71	75	83	87	99	105	102	78	100	73	87	97	106	101	123	140	128	1,743
金融・ 広告業			59		56		57	59	51	64	54	64	76	92	80	68	55	65	78	67	79	70	84	73	1,351
農林業			66		46		42	47	40	43	64	50	63	41	52	49	47	54	57	49	65	77	96	68	1,116
畜産・ 水産業			54		50		35	50	39	43	55	63	63	40	45	47	52	44	41	55	51	73	72	49	1,021
映画・ 演劇業			4		8		6	10	5	6	5	14	12	13	9	8	12	8	12	10	11	9	15	26	203

官公署			10		13		9	9	5	4	9	9	5	5	10	11	6	4	7	5	7	8	11	11	158
鉱業			9		12		3	4	5	4	7	6	4	8	3	5	5	5	3	7	6	6	10	6	118
全産業			4,210		4,855		5,155	5,163	5,291	5,589	5,959	6,155	6,093	6,428	6,291	6,478	6,749	6,613	7,514	8,635	8,939	10,065	11,276	10,980	138,438

起因物（小）921 起因物なしにおける死傷災害の中業種別の経年推移（1999-2022年）

中業種	1999	2000	2001	2002	2003	2004	2005	2006	2007	2008	2009	2010	2011	2012	2013	2014	2015	2016	2017	2018	2019	2020	2021	2022	計
社会福祉施設			330		505		611	698	810	984	1,113	1,155	1,214	1,336	1,511	1,592	1,704	1,846	2,064	2,417	2,450	3,092	3,579	3,348	32,359
小売業			471		590		624	547	584	670	634	659	670	748	666	695	720	648	802	925	948	1,103	1,198	1,179	15,081
医療保健業			251		427		394	374	430	427	522	474	516	542	539	551	582	598	610	728	651	829	927	955	11,327
道路貨物運送業			418		409		527	549	449	440	488	549	513	494	463	489	506	484	562	610	717	741	852	795	11,055
その他の			208		250		279	279	281	299	311	354	315	352	332	324	368	333	373	458	448	486	526	539	7,115

工業			58		71		102	89	87	83	75	71	74	81	75	69	70	64	87	97	99	129	123	125	1,729
旅館業			83		76		61	98	92	84	83	83	70	74	82	80	76	79	103	107	135	90	87	115	1,758
電気 機械 器具 製造業			47		48		67	75	66	64	47	67	68	69	56	55	67	67	61	80	81	82	100	113	1,380
その 他の 製造業			84		98		88	84	100	95	94	93	93	81	95	70	79	80	99	105	100	118	127	102	1,885
機械 器具 製造業			57		74		74	76	101	91	57	81	82	63	63	68	74	75	78	85	93	85	86	87	1,550
鉄道・ 軌道・ 水運・ 航空			38		55		51	29	34	39	32	35	34	52	51	51	48	44	47	43	46	70	56	78	933

業																									
土木 工事 業			107		89		84	78	58	72	81	73	63	64	85	69	66	79	84	95	88	91	93	76	1,595
その 他の 建設 業			70		56		51	43	45	48	55	46	50	60	56	55	65	49	73	69	78	73	88	68	1,198
金融 業			46		50		51	49	46	52	45	47	59	70	68	52	47	48	62	48	61	60	74	63	1,098
土石 製品 製造 業			52		59		45	41	48	48	54	34	32	37	32	35	29	39	35	37	38	45	43	57	840
農業			37		30		18	27	16	20	33	29	35	25	33	33	32	36	36	29	43	53	74	46	685
パル プ・ 紙・ 紙加 工品 製造 業			20		20		27	24	26	24	23	9	22	20	24	20	29	18	15	30	17	24	31	35	458
畜産 業			27		24		17	26	14	24	30	36	31	18	15	21	26	22	15	30	38	45	55	34	548

理美容業			16		9		18	11	18	17	22	16	13	14	9	17	16	16	18	18	21	19	36	32	356
その他の保健衛生業			19		22		29	28	25	35	18	34	38	33	26	20	25	12	22	25	24	27	24	28	514
映画・演劇業			4		8		6	10	5	6	5	14	12	13	9	8	12	8	12	10	11	9	15	26	203
派遣業			6		10		3	13	7	11	12	9	11	13	12	10	5	11	14	24	30	17	33	25	276
印刷・製本業			26		29		27	26	22	28	19	22	21	22	18	19	15	5	26	25	24	27	11	23	435
林業			29		16		24	20	24	23	31	21	28	16	19	16	15	18	21	20	22	24	22	22	431
鉄鋼業			24		27		26	22	20	21	12	18	14	17	16	17	10	16	21	19	29	20	17	22	388
港湾運送業			11		13		8	7	5	4	4	10	18	14	8	14	4	7	9	11	15	16	15	20	213

木 材・ 木製 品製 造業			35		28		32	27	32	26	26	33	26	24	22	24	29	22	24	28	26	23	26	19	532
非鉄 金属 製造 業			17		6		15	15	14	12	11	9	8	11	10	6	5	9	8	13	20	22	13	19	243
水産 業			27		26		18	24	25	19	25	27	32	22	30	26	26	22	26	25	13	28	17	15	473
繊維 工業			15		12		10	13	19	12	11	11	15	9	14	11	10	12	19	15	19	13	12	13	265
家 具・ 装備 品製 造業			12		12		10	8	12	10	7	10	11	7	6	10	12	9	18	12	9	13	12	11	211
繊維 製品 製造 業			7		12		7	6	12	14	12	10	4	14	12	11	7	6	9	9	6	9	5	11	183
官公 署			10		13		9	9	5	4	9	9	5	5	10	11	6	4	7	5	7	8	11	11	158

鉱業																									
全産業			4,210		4,855		5,155	5,163	5,291	5,589	5,959	6,155	6,093	6,428	6,291	6,478	6,749	6,613	7,514	8,635	8,939	10,065	11,276	10,980	138,438

起因物（小） 921 起因物なしにおける死傷災害の小業種別の経年推移（1999-2022年）

小業種	1999	2000	2001	2002	2003	2004	2005	2006	2007	2008	2009	2010	2011	2012	2013	2014	2015	2016	2017	2018	2019	2020	2021	2022	計
社会福祉施設			330		505		611	698	810	984	1,113	1,155	1,214	1,336	1,511	1,592	1,704	1,846	2,064	2,417	2,450	3,092	3,579	3,348	32,359
その他の小売業			225		273		287	285	290	354	378	399	396	478	441	455	472	438	571	652	693	827	913	871	9,698
病院			219		368		348	319	376	372	432	399	438	441	449	468	497	508	523	634	562	692	778	791	9,614
一般貨物自動車運送業			393		374		492	519	431	403	458	515	470	456	426	464	475	460	528	568	683	684	810	754	10,363
その他の事業-その他			156		173		212	202	191	216	216	257	233	240	233	220	255	237	242	302	298	326	360	340	4,909
ビルメンテナンス業			101		126		127	105	133	129	153	140	156	159	170	157	186	147	149	219	217	241	270	272	3,357

一般飲食店		96	89		113	97	136	124	118	146	138	173	138	160	156	162	156	191	218	233	222	241	3,107
その他の食料品製造業		112	114		102	132	109	124	119	128	137	139	126	137	149	133	158	204	178	223	239	224	2,987
その他の教育研究業		63	71		88	68	71	81	114	92	88	104	96	86	83	110	126	126	160	175	257	221	2,280
各種商品小売業		169	218		238	169	195	224	173	169	174	166	148	155	147	131	127	170	161	157	181	190	3,462
警備業		50	75		63	75	85	80	91	94	78	101	91	95	102	88	116	144	140	150	154	186	2,058
その他の卸売業		96	107		91	75	86	83	122	125	114	119	90	117	93	109	134	147	136	167	153	162	2,326
陸上貨物取扱業		31	47		48	44	55	41	39	43	45	48	41	53	57	66	73	79	107	116	127	144	1,304
通信業		4	13		71	71	75	83	87	99	105	102	78	100	73	87	97	106	101	123	140	128	1,743
ハイヤー・タク		81	80		76	87	78	111	116	105	90	102	91	96	103	93	126	100	134	113	119	115	2,016

の建築 工事業			74		64		49	60	58	49	74	56	58	54	59	56	57	54	61	64	74	82	70	76	1,249
その他 の商業 -その他			21		37		34	41	42	38	58	51	46	53	44	51	59	54	52	67	71	73	71	76	1,039
その他 の廃棄 物処理 業			45		80		105	95	82	71	64	55	74	67	63	63	54	58	45	56	60	67	80	71	1,355
パン、 菓子製 造業			25		32		32	37	41	43	44	52	42	34	34	41	45	39	49	49	50	38	52	71	850
一般診 療所			13		24		21	19	22	18	33	34	21	29	35	47	35	47	35	44	41	56	68	68	710
倉庫業			6		11		11	15	11	12	11	15	22	24	24	24	38	29	38	37	46	67	70	66	577
機械 (精密 機械を 除く) 器具製 造業			47		57		57	64	73	73	44	62	62	54	44	55	60	55	59	56	71	65	72	60	1,190
産業廃 棄物処			23		29		37	30	30	34	35	46	31	22	27	39	45	45	33	43	52	53	58	60	772

売業			38		52		47	51	44	51	39	54	43	46	32	32	47	34	42	35	30	44	36	40	837
水産食 料品製 造業			46		29		28	30	36	31	31	34	26	37	46	28	30	24	29	45	41	36	33	40	680
その他 の製造 業－そ の他			35		35		36	30	38	38	35	32	29	27	26	27	26	35	30	42	40	35	54	35	685
畜産業			27		24		17	26	14	24	30	36	31	18	15	21	26	22	15	30	38	45	55	34	548
クリー ニング 業			12		20		23	21	20	16	17	23	28	17	25	12	30	14	22	30	28	34	33	34	459
燃料小 売業			26		24		25	24	32	29	19	19	37	36	22	31	25	22	32	27	21	31	30	28	540
美容業			13		7		15	9	15	17	20	12	11	13	8	14	12	11	16	15	19	16	31	28	302
航空業			17		24		20	7	5	14	6	5	4	9	17	17	9	12	17	14	12	16	5	26	256
自動車 整備業			27		27		20	24	31	31	32	32	26	31	31	25	16	24	33	26	24	35	29	25	549
自動車 小売業			8		11		14	8	16	6	19	11	11	17	17	17	21	15	20	25	33	31	27	25	352
紙加工 品製造 業			9		12		20	10	15	14	13	5	17	12	16	15	14	10	11	16	14	12	18	25	278

派遣業			6		10		3	13	7	11	12	9	11	13	12	10	5	11	14	24	30	17	33	25	276
家具・ 建具・ じゅう 器小売 業			5		12		13	10	7	6	6	7	9	5	6	5	8	8	10	16	10	13	11	25	192
その他 の飲食 店			11		18		20	17	20	13	18	19	12	20	20	14	19	13	14	19	21	24	18	23	353
その他 の道路 貨物運 送業			8		16		18	10	10	18	12	12	11	13	16	9	9	10	11	17	14	22	16	23	275
その他 の化学 工業			12		12		13	17	15	10	7	12	10	6	8	8	5	10	9	14	22	28	21	23	262
医薬品 製造業			7		6		12	12	8	12	10	7	5	15	11	8	10	11	11	13	13	26	17	23	237
その他 の保健 衛生業 －その 他			14		17		26	19	19	34	15	28	31	30	23	17	16	12	12	21	16	21	18	22	411

信工事業		16	19	14	15	23	13	16	11	13	14	14	22	23	12	23	12	22	13	17	16	328
特定貨物自動車運送業		12	17	16	15	7	16	14	18	27	21	16	16	18	14	21	19	20	27	23	14	351
道路建設工事業		16	10	13	10	12	12	12	19	20	10	16	11	12	11	17	16	10	17	22	14	280
その他の木材・木製品製造業		19	5	16	12	15	10	14	12	13	15	11	10	15	12	10	15	13	10	14	13	254
金属プレス製品製造業		15	15	11	15	16	9	10	9	7	13	11	14	6	12	11	18	16	8	12	13	241
木材伐出業		18	6	11	9	12	18	15	10	11	11	12	7	7	13	13	11	11	11	17	13	236
ゴム製品製造業		8	8	16	10	17	7	8	11	17	14	10	8	7	10	15	7	10	11	13	13	220

業		6	6	7	11	2	5	2	3	3	7	8	6	3	4	5	4	5	5	9	11	112
製鉄・ 製鋼・ 圧延業		2	6	8	7	4	4	3	4	3	4	6	7	1	4	7	4	5	8	8	11	106
漁業		21	20	13	18	23	17	19	21	27	17	28	18	20	15	22	19	8	22	13	10	371
軽電機 製造業		5	7	12	14	9	11	6	9	10	6	10	7	12	14	11	13	17	11	6	10	200
重電機 製造業		4	4	4	12	7	3	2	4	5	7	7	11	8	5	5	6	6	8	11	10	129
各種商 品卸売 業		20	29	19	12	18	9	7	6	6	6	9	5	9	3	8	10	6	12	8	9	211
その他 の林業		11	10	13	11	12	5	16	11	17	5	7	9	8	5	8	9	11	13	5	9	195
ガラ ス・同 製品製 造業		3	5	4	4	4	3	7	2	2	7	7	2	3	9	5	2	8	7	10	9	103
その他 の広 告・ あっせ ん業		13	5	6	8	3	10	7	9	13	15	9	10	3	14	10	14	15	9	7	8	188

機械修理業		9		14		7	8	11	10	10	5	10	5	13	5	6	7	14	6	7	12	11	8	178
非鉄金属鑄物業		6		2		6	5	3	2	2	2	1	4		2		4		4	3	8	4	8	66
その他の金融業		3		3		1	4	1	3		3	1	3	1	4	3	6	3	5	2	5	6	8	65
水運業				2		6	4		3		3	2	4	1		1	2	4	5	4	4	5	8	58
その他の繊維工業		5		8		6	6	11	8	8	5	7	3	6	7	4	6	6	7	10	7	4	7	131
その他の非鉄金属製造業		9				5	8	8	7	5	5	1	4	8	2	3	3	6	7	8	9	4	7	109
その他の運輸交通業ーその他		4		2		2		1	2	4	1	7	5	2	5	3	2	1	5	8	5	7	7	73
ソフトウェア		2				2	1	1	4	1	2	3	3	4	2	4	2	5	6	5	1	2	7	57

のパル プ・紙・紙 加工品 製造業		4		6		3	6	7	5	5	1	3	7	2	2	6	2	2	8	2	4	6	4	85
計量器 測定器 製造業		2		2		5	2	5	5	6	6	5	1	4	2	2	2	5	5	5	2	2	4	72
非鉄金 属精 練・圧 延業		2		4		4	2	3	3	4	2	6	3	2	2	2	2	2	2	9	5	5	4	68
貨物軽 自動車 運送業		5		2		1	5	1	3	4	4	5	4	5		4		2	6		8	3	4	66
理容業		3		2		3	2	3		2	4	2	1	1	3	4	5	2	3	2	3	5	4	54
建具製 造業		3		4		2			4	4	3	3		1	1	4	1	6	3			1	4	44
ねじ等 製造業		2		5		5	2		6	1	6	1	3	2		3		1	1		2		4	44
塗料製 造業		1		2		4	3	3	3	2	1	2	1	2		1		3	2	1	5	2	4	42
製材業		14		19		13	12	12	7	9	19	9	5	7	10	13	7	12	11	8	11	8	3	209

造船業			12		10		9	7	14	8	12	10	9	5	3	4	9	9	3	12	7	12	9	3	167
合板製 造業			2		4		3	3	5	9	3	2	4	4	4	4	1	3	2	2	5	2	4	3	69
その他 の印 刷・製 本業			5		1		7	4	4	5	2	1	2	1	2	1	2		3	5	5	3	1	3	57
映画製 作・配 給業			1		3		2	2	2	2	2	4	3	4	3	2	2		4	2		4	4	3	49
砂利採 取業			2		4			3			2	2		2	2	3				1		2	5	3	31
耐火物 製造業			1		1			2				1	2	1	2	3	1	1	1		7		2	3	28
旅行業					1			2	2	2	2	8	4	7	3	6	5	3	6	5	3	1	3	2	65
ガス業			5		5		4	2	2	4	2	6	3	2	1	2	2	2		2	5	2	2	2	55
織物業			6					4	5	1	1	1	3	1	3	2	3	4	4	4	3	4	3	2	54
鉄道車 両・同 部分品 製造業			1		5		2	2	2	2	3	3	4	2	1	2	1	2	3	3	6	6	2	2	54
一般港 湾運送			3		3			2	1	2	1	6	10	5	2	2	1	1	4	1	2	2	4	2	54

業																									
皮革・ 同製品 製造業			3		7		3	2	2	5	2	4	1	2	2	1		2	1	1	2	3	2	2	47
染色整 理業			2		3		2	1	2	1	2	2	3	3	4	2	2		7	2	2	1	2	2	45
化学肥 料製造 業			2				3	2	1	3	3	3	1	3	1	3	1		2	3	2		5	2	40
洋食 器・刃 物製造 業			7		1			1	1	6		1		1	3	1	2		2	4		1	1	2	34
紡績業			2		1		1	2		2		2	2	2	1		1	2	2	2	3		3	2	30
化学織 維製造 業			1		2		2			1				2	2		1		1	1	2	2	1	2	20
金属製 家具製 造業							2	1	2				1	1	1			1	3		1	2	2	2	19
飲料 (酒類 を除			4		6		6	3	4	5	3	4	2	6	6	10	2	5	6	7	2	13	4	1	99

設工事業				2		3	1	1	1		2			2	2	1	4	2	1	5	2	2	1	32
と畜業				1			1		4	2	2	2	1	3	3	3	1	2	1	1	1	3	1	32
港湾海岸工事業			2			2	2	2		1	1	1	1	3	3		2	1	5	1	2	1	1	31
その他の土石採取業				2		1		1	1	1	1	2	2				1	2	1	1			1	17
その他の鉱業－その他			1										1	1			1		2	1	1	3	1	12
映画館							3							1			1		1	1			1	8
製本業			4		4		1	3	2	3	1	2	2	3	1	1			7	2	1	4	1	42
家具・建具・じゅう器等卸売業			1		1		4	3	1	5	4	6		1		2	1	3	3	2	3	1	1	42
その他の港湾運送業									1			2	1	2	2		1	1	2	2	2	3		19

トンネル建設 工事業				2				2	1	1		1	1			2	2		1	4	1			18
たばこ 製造業		1		2		2	1				1		1		1	1			1	1	2			14
砂防工 事業				1		2	1	1			1			1		2		1	1	2		1		14
証券 業・商 品取引 業				1		1	1			1	2		1			1	1	1		1				12
水力発 電所等 建設工 事業		1		1					1	1				1	1	1			2	1		1		11
時計・ 同部品 製造業		1					2						1	1	1				1	2	1			10
火葬業		1						1					1	1					2	1		1		8
製糸業						1		1			1									1	1			5
その他 の電 気・ガ											1	1				1			1			1		5

ス・水道業																									
一般石炭鉱業			2										1											3	
金属鉱業													1											1	
その他の石炭鉱業																									
石油等鉱業																									
地下鉄建設工事																									
全産業			4,210		4,855		5,155	5,163	5,291	5,589	5,959	6,155	6,093	6,428	6,291	6,478	6,749	6,613	7,514	8,635	8,939	10,065	11,276	10,980	138,438

出典：<https://anzeninfo.mhlw.go.jp/user/anzen/tok/anst00.html>（職場のあんぜんサイト）

<https://www.jisha.or.jp/international/topics/2023jnficp.html>に戻る。