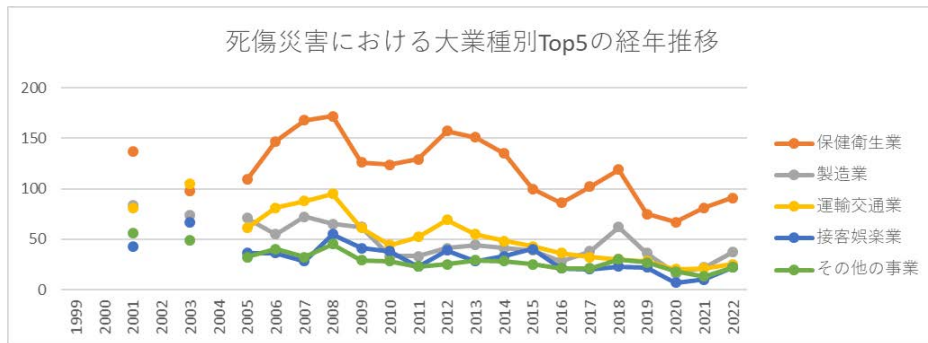
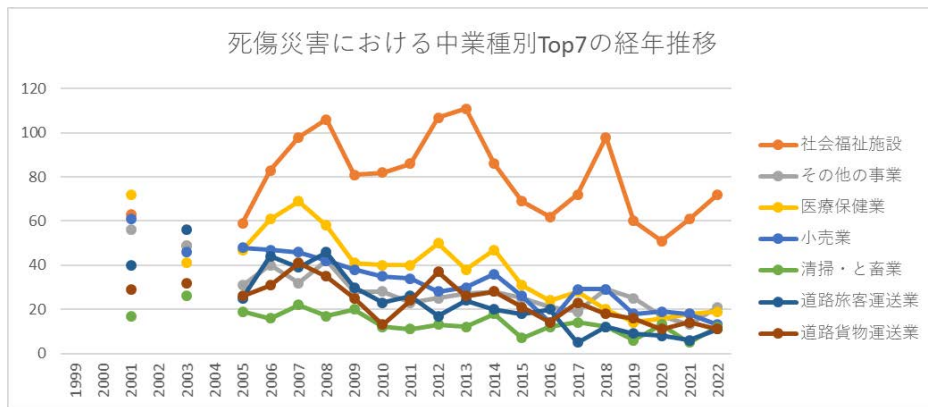


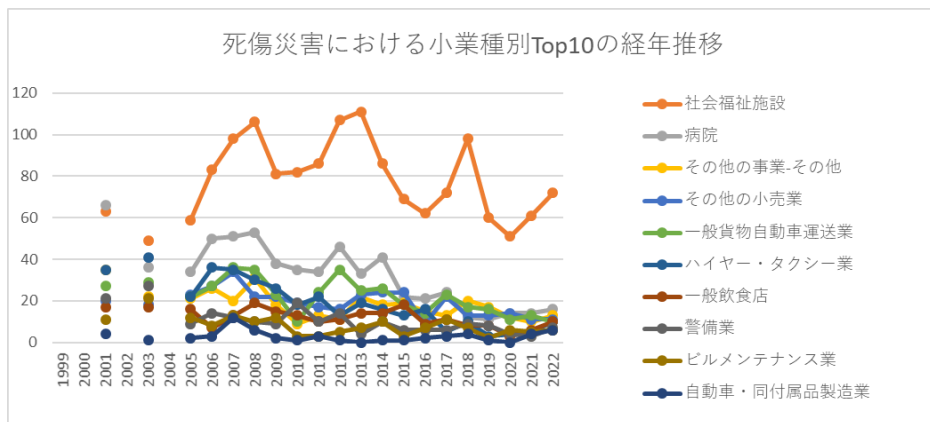
起因物（小）999分類不能における死傷災害の業種別（大中小）の経年推移（1999-2022年）



起因物（小）999分類不能における死傷災害の大業種別Top5の経年推移（1999-2022年）



起因物（小）999分類不能における死傷災害の中業種別Top7の経年推移（1999-2022年）



起因物（小）999分類不能における死傷災害の小業種別Top10の経年推移（1999-2022年）

起因物（小）999分類不能における死傷災害の大業種別の経年推移（1999-2022年）

大業種	1999	2000	2001	2002	2003	2004	2005	2006	2007	2008	2009	2010	2011	2012	2013	2014	2015	2016	2017	2018	2019	2020	2021	2022	計
保健衛生業			137		98		109	147	168	172	126	124	129	157	151	135	100	86	102	119	75	67	81	91	2,374
製造業			84		74		71	55	72	65	62	33	33	41	44	41	39	28	38	62	36	16	22	37	953
運輸交通業			81		105		61	81	88	95	61	44	52	69	55	48	43	36	32	30	28	20	21	25	1,075
接客娯楽			43		67		36	36	28	55	41	38	23	39	28	33	40	21	20	23	22	7	10	22	632

融・ 広告 業			11		8		7	7	5	14	5	4	3	13	5	2	3	4	1	3	4			1	100
貨物 取扱 業			2		3		1	3	3	1	3	2	2	5	3	5	2	2	3	1	9	3	2	1	56
官公 署			1		1		2	2	1	1			3		2		1					1		1	16
農林 業			14		9		6	3	1	4	4	3	7	1	1	3	3	5		2			2		68
映 画・ 演劇 業									1		1		1			1									4
鉱業			1									1				1									3
全産 業			583		552		467	500	540	587	449	374	368	428	394	385	324	252	294	342	256	176	194	250	7,715

起因物（小）999 分類不能における死傷災害の中業種別の経年推移（1999-2022年）

中業 種	1999	2000	2001	2002	2003	2004	2005	2006	2007	2008	2009	2010	2011	2012	2013	2014	2015	2016	2017	2018	2019	2020	2021	2022	計
---------	------	------	------	------	------	------	------	------	------	------	------	------	------	------	------	------	------	------	------	------	------	------	------	------	---

業			10		10		10	6	16	10	10	9	6	1	3	1	5	7	3	4	7	1	1	4	124
電氣 機械 器具 製造 業			4		8		6	7	3	6	4	6	1	2	3	1	4		5	4	1	2	3	4	74
教育・ 研究 業			9		12		16	4	10	18	12	7	18	11	4	5	4	3	9	4	3	4	1	3	157
土木 工事業			11		10		7	9	5	9	13	10	8	5	9	3	5	2	5	1	6	1	2	3	124
旅館 業			2		13		4	7	3	16	8	6	4	9	5	3	13	5	4	4	6	1		3	116
化学 工業			13		4		4	2	12	9	2		3	2	2	6	3	4	4	4	2	1	2	3	82
機械 器具 製造 業			6		10		7	4	2		6	6	2	2	3	5	7	2	4	3	2	1		3	75

その 他の 商業				7		5	6	5	6	4		6	4	3	2	8	1	3	3	2	2	4	3	74
その 他の 建設 業		4		1		5	6	5	7	3	4	1	2	2	4	3	3	6	1	3	1	2	3	66
鉄鋼 業		1		1		1			1			3	2	1	1	1	2		1	2			3	20
鉄 道・ 軌 道・ 水 運・ 航空 業		11		17		10	6	8	14	5	6	2	15	5		4	2	4		3	1	1	2	116
金属 製品 製造 業		8		10		7	8	15	8	8	3	1	3	3	5	5	5	5	6		2	3	2	107

ガ ス・ 水道 業			3		1				1		1						1		1			1	1	10	
その 他の 運輸 交通 業			1								1	2												1	5
林業			14		8		4	2	1	1	3	2	4		1	2	2	3					2		49
その 他の 保健 衛生 業			2		8		3	3	1	8	4	2	3		2	2			2	1	1		2		44
理美 容業			3		3		4	3	1	2	1	1	1		1			1	1	2			1		25
広 告・ あっ せん			2		1		3	2	1	3	2			5	2		2	2							25

付属品 製造業		4	1	2	3	12	6	2	1	3	1		1	1	2	3	4	1		4	6	57
公園・ 遊園地			1				1	1	6		3		4	3	3	2	2	2			6	34
その他 の食料 品製造 業		11	7	14	6	6	13	8	5	9	4	4	5	3	2	2	8	5	3	2	4	121
その他 の卸売 業		8	8	8	6	14	10	10	9	5	1	3	1	5	6	3	4	6	1	1	4	113
その他 の教育 研究業		9	11	14	3	10	17	11	7	17	10	4	4	4	2	9	4	1	3	1	3	144
旅館業		2	13	4	7	3	16	8	6	4	9	5	3	13	5	4	4	6	1		3	116
その他 の土木 工事業		8	6	3	6	1	4	7	6	5	1	4	3		1	1	1	2		2	3	64
その他 の廃棄 物処理		4	1	2	3	4	1	4	2	5	3		2	1	1	1				2	3	39

機械を 除く) 器具製 造業		3		8		6	2	1		4	5	1	2	3	4	6	2	4	3	2		2	58	
水産食 料品製 造業		6		2		3	1	2	2	3		1	2	1	2	1	3	2	8	1		1	2	43
畜産業		6		4		6	4	1	2	3	2		3	2	1			1	3	1		2	41	
その他 の建設 業-そ の他		4		1		3	4	1	6	3	3		2	1	2	1		2		2	1	2	2	40
一般診 療所		1		1		7	4	6	1		1	3	1	1	2	2	1		3	1	2		2	39
産業廃 棄物処 理業				2		3	3	1	2	2	4	2	2	1	2	2	3		1	2	5		2	39
肉製 品、乳 製品製 造業		3		2		3	1	2	1	2	1	3	3	1	1	1	3	1	2	1		1	2	34

プラスチック製品製造業			1		3		1	2	7	3	1		1	1	1	1		2	1			1	2	28	
建築設備工事業					2		2	3	4	1	1	1	1		1	2	2		1				2	23	
倉庫業					1		3	2	1	2	1		1	2		2	3		1	1			1	2	23
ゴルフ場			17		9		5	4	5	8	6	7	4	7	3	5		2	2	2		1	1	1	89
その他の医療保健業			5		4		6	7	12	4	3	4	3	3	4	4	7	2	4	5	2		4	1	84
鉄道・軌道業			3		10		2	5	5	14	5	5	2	9	3		3	2	3		2	1	1	1	76
鉄骨・鉄筋コンクリート造家屋建築工			10		3		5	6	8	9	1	4		3	3	5	2	1	1	1	2		3	1	68

他																								
その他の鉄鋼業						1			1							1						1	4	
計量器測定器製造業			1	1											1							1	4	
水道業			1							1								1				1	4	
その他の印刷・製本業								1						1								1	3	
その他のパルプ・紙・紙加工品製造業														1								1	2	
バス業			5	13		3	8	4	16	4	5	4	4	3	3	5	4		2	5	4	1	93	
新聞販売業			12	3		2	2	3	8	2	6	2	2		4		2		6	1	2	2	59	

その他の製造業－その他			4		4		1		4		7	1	1	2	7		2		2	6	2			43	
その他の保健衛生業－その他			2		7		3	3	1	7	4	2	3		2	2			2	1			2	41	
その他の飲食店			1		15		2	2		2	1	1		3	1	1		1		2	3		1	36	
木造家屋建築工事業			3		1		3	4	2	3	2	2	1	3		2	2	1		3		1		33	
自動車整備業			1		2		3	3	3	2	1	1	1	3	1		1	1	1	1	1	2		1	28
木材伐出業			5		4		3	2		1		1	3		1		1	3					2	26	
燃料小売業			2				2	2	4	1	2	1	3	2	2	1				2	1	1		26	

その他の林業			9		4		1		1		3	1	1			2	1							23	
美容業			3		2		3	2	1	2	1	1	1		1			1	1	2			1		22
製材業			2		2		4	2		1	2		1	1	2				1	1	1	1			21
農業					1		2	1		3	1	1	3	1		1	1	2		2					19
漁業			4		2				4									2	1	2	1		2		18
自動車小売業			1		1		2	3			2	1	1	1	2		1			2		1			18
電子機器用・通信機器用部品製造業			1		6					2	2	1			1		1						2		17
道路建設工事業			2				1			1	2	2	1	2	2		1	1			1	1			17
その他の広告・あっせ			2				3	2	1	2	1			2	1		1	2							17

の輸送 用機械 等製造 業				3			2			1	1			1	2	1			1			1		13
その他 の精密 機械器 具製造 業			2	1		1	2	1		2		1			1						1			12
織物業			2			1	1													7				11
その他 の木 材・木 製品製 造業				4				1	1	1		1		1	1							1		11
印刷業						1		2	1	1	1		2					1		2				11
ゴム製 品製造 業			2	1		1			2			1						1	1	1	1			11
土地整 理土木			1	1		1		2	1	1			1	1						2				11

工事業																								
上下水道 道工事業							2		3	1	1					2		1		1				11
機械器 具設置 工事業						1		1	1			1			2	1		2	1	1				11
木製家 具製造 業			4		1		2	1	1							1								10
金属プ レス製 品製造 業			1		1		1		1	1	1					2		1	1					10
その他 の金融 業			3		1			2		1	1					1				1				10
農業保 存食料 品製造 業					1									1	3	1		1		1		1		9

理業																								
製本業			1											1										2
ガラス・同製品製造業																1		1						2
陶磁器・同関連製品製造業							1	1																2
その他の窯業					1						1													2
鉄道車両・同部分品製造業					1																			2
水力発電所等建設工事業													1				1							2

建設工 事業																									
証券 業・商 品取引 業																									
映画館																									
火葬業																									
全産業			583		552		467	500	540	587	449	374	368	428	394	385	324	252	294	342	256	176	194	250	7,715

出典：<https://anzeninfo.mhlw.go.jp/user/anzen/tok/anst00.html>（職場のあんぜんサイト）

<https://www.jisha.or.jp/international/topics/2023jnficp.html>に戻る。