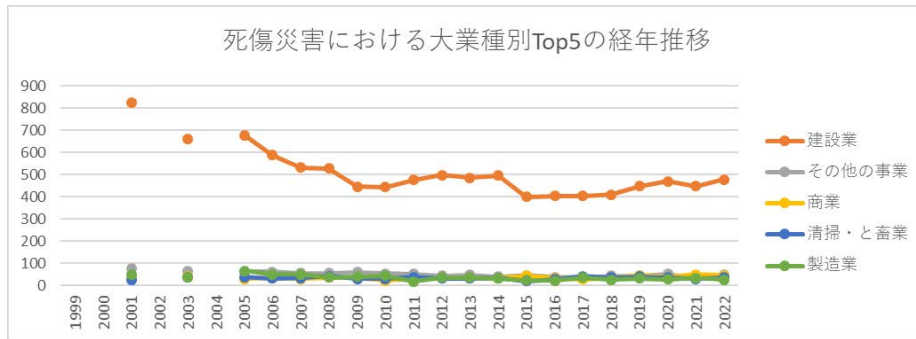
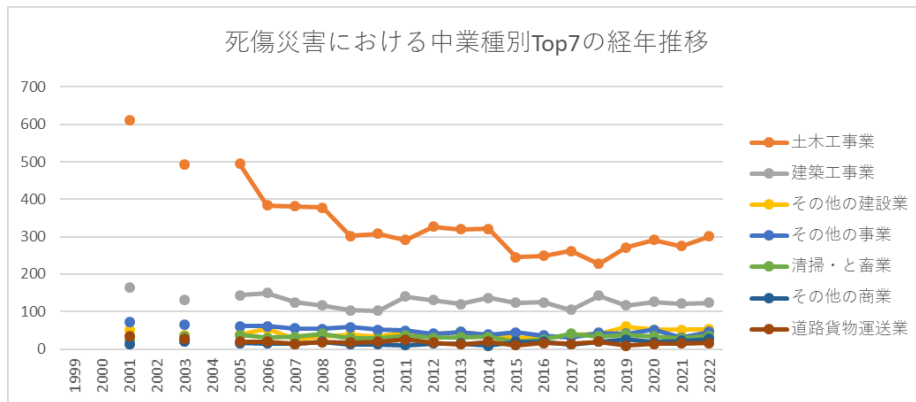


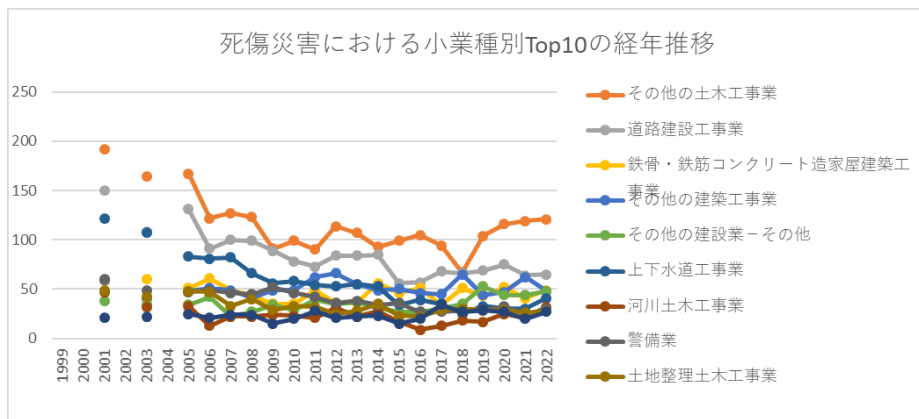
起因物（小）142 掘削用機械における死傷災害の業種別（大中小）の経年推移（1999-2022年）



起因物（小）142 掘削用機械における死傷災害の大業種別Top5の経年推移（1999-2022年）



起因物（小）142 掘削用機械における死傷災害の中業種別Top7の経年推移（1999-2022年）



起因物（小）142 掘削用機械における死傷災害の小業種別Top10の経年推移（1999-2022年）

起因物（小）142 掘削用機械における死傷災害の大業種別の経年推移（1999-2022年）

大業種	1999	2000	2001	2002	2003	2004	2005	2006	2007	2008	2009	2010	2011	2012	2013	2014	2015	2016	2017	2018	2019	2020	2021	2022	計
建設業			825		661		678	588	532	527	445	444	475	498	485	495	399	403	404	410	447	470	447	478	10,111
その他の事業			75		64		61	61	55	55	59	52	50	42	46	38	44	37	32	43	42	51	30	46	983
商業			36		39		28	32	28	35	34	20	29	30	31	33	43	32	26	32	44	36	48	44	680
清掃・と畜業			25		34		37	30	33	41	29	28	36	30	31	32	19	26	41	34	38	34	28	35	641

貨物 運送 業			34		28		19	20	14	18	17	20	25	17	13	20	10	16	14	20	9	14	15	16	359
土石 採取 業			34		18		20	15	16	13	15	17	9	15	15	15	14	8	8	11	12	10	11	13	289
土石 製品 製造 業			16		12		16	15	15	6	8	10	3	11	8	5	5	2	9	10	10	6	8	12	187
小売 業			17		14		10	12	12	9	17	6	12	11	11	17	16	10	8	7	10	13	19	11	242
林業			15		19		11	13	10	11	10	9	14	9	13	7	8	12	5	7	10	9	14	8	214
農業			4		2		9	4	3	3	7	2	4	9	5	5	9	2	5	3	8	6	12	6	108
卸売 業			5		6		2	5	2	6	4	1	7	4	5	7	7	3	5	5	8	5	7	6	100
畜産 業			1				3	4	1		1	1	3	2		2	2	1	7	2	4	4	2	6	46
その 他の 製造			16		6		27	15	13	15	16	10	5	12	10	14	11	10	14	5	7	8	10	5	229

木製 品製 造業			1		1		1		3			2	1	2	2	1			1	3	3	1	2	1	25
輸送 用機 械等 製造 業					1		1	1	2	1	2	1	1	1	1			1			3	2	2	1	21
旅館 業					2		1	1		1	1		1	1	1	1	1		1			2	1	1	17
その 他の 鉱業			2		2				1									1	1				1	1	9
化学 工業			1		5			2	1	2		1	1		2	5					1	3	1		25
陸上 貨物 取扱 業			2		1		1	2	1	1		1	2	2	1					1	1	1	1		18
非鉄 金属							1		1		2	2	1	2	1		1				1				13

製造業																									
電気・ガス・水道業			2		1		1		1	1	1	1										3		11	
派遣業			2						1			1	1				1	1		1				8	
食品製造業			1				1	1										2		1		1		7	
道路旅客運送業					1		1						1		1							1	1		6
電気機械器具製造業							1	1			1											1			4

その 他の 保健 衛生 業						1		1											1				3
官公 署									1							1				1			3
鉄 道・ 軌 道・ 水 運・ 航空 業								1							1								2
その 他の 運輸 交通 業															1	1							2
水産 業						1											1						2

ト・同 製品製 造業		8		3		11	8	9	2	3	6	1	5	6	3	4	2	4	4	8	4	2	9	102
建築設 備工事 業		17		8		17	13	10	10	6	2	9	11	7	9	14	11	7	4	6	11	6	8	186
採石業		24		9		13	10	9	9	12	13	1	12	10	10	10	4	6	8	8	8	6	7	189
その他 の小売 業		7		9		3	8	6	4	10	3	6	7	5	9	11	6	5	2	3	6	11	6	127
農業		4		2		9	4	3	3	7	2	4	9	5	5	9	2	5	3	8	6	12	6	108
畜産業		1				3	4	1		1	1	3	2		2	2	1	7	2	4	4	2	6	46
砂防工 事業		22		14		15	15	6	8	3	5	10	6	10	12	5	2	3	7	8	8	4	5	168
燃料小 売業		8		3		6	3	6	4	4	3	5	4	5	6	4	4	3	5	6	7	7	5	98
その他 の卸売 業		3		6		2	5	2	6	4	1	6	3	5	6	7	3	5	5	8	5	6	5	93
その他 の林業		3		9		5	4	3	3	1	3	6	5	5	3	4	6	2	3	2	2	4	5	78

火葬業																									
と畜業																									
情報処 理サー ビス業																									
全産業			1,108		913		942	823	752	752	663	645	671	696	681	690	573	567	586	593	653	672	650	684	14,314

出典：<https://anzeninfo.mhlw.go.jp/user/anzen/tok/anst00.html>（職場のあんぜんサイト）

<https://www.jisha.or.jp/international/topics/2023jnficp.html>に戻る。