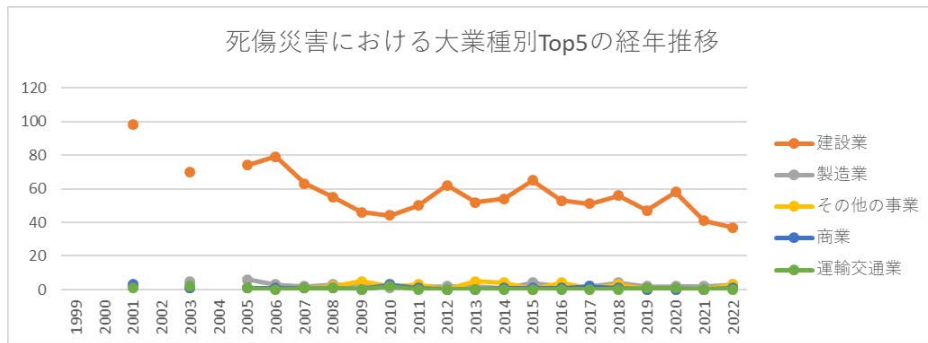
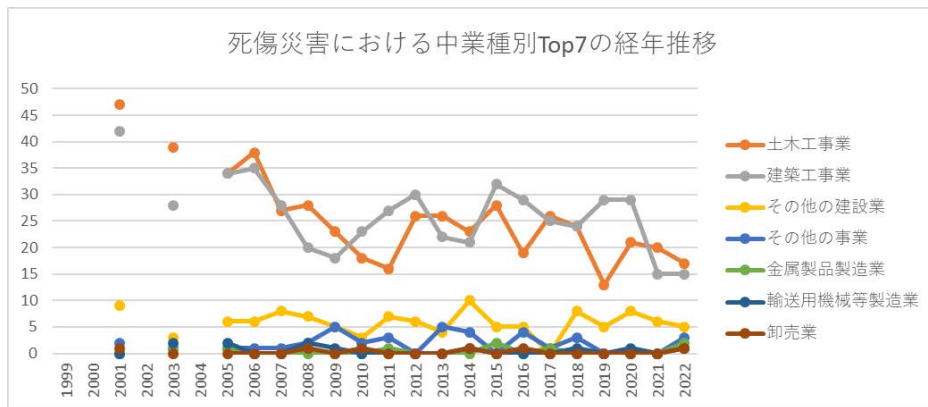


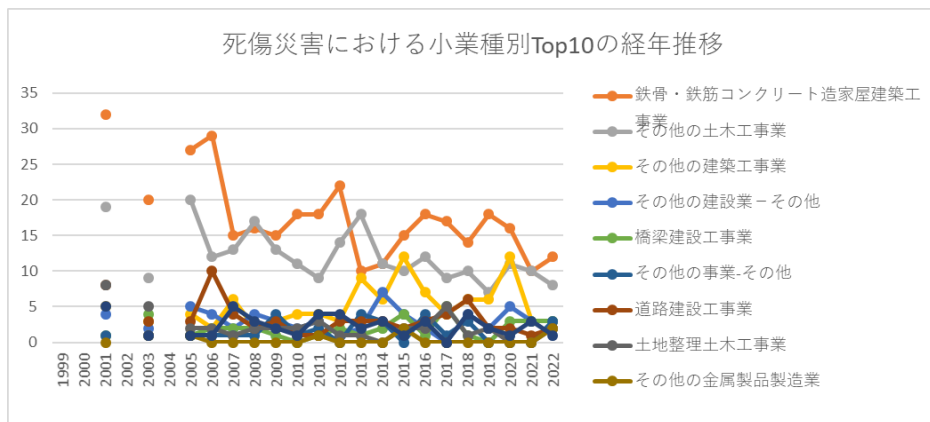
起因物（小）143 基礎工事中用機械における死傷災害の業種別（大中小）の経年推移（1999-2022年）



起因物（小）143 基礎工事中用機械における死傷災害の大業種別Top5の経年推移（1999-2022年）



起因物（小）143 基礎工事中用機械における死傷災害の中業種別Top7の経年推移（1999-2022年）



起因物（小）143 基礎工事用機械における死傷災害の小業種別Top10の経年推移（1999-2022年）

起因物（小）143 基礎工事用機械における死傷災害の大業種別の経年推移（1999-2022年）

大業種	1999	2000	2001	2002	2003	2004	2005	2006	2007	2008	2009	2010	2011	2012	2013	2014	2015	2016	2017	2018	2019	2020	2021	2022	計
建設業			98		70		74	79	63	55	46	44	50	62	52	54	65	53	51	56	47	58	41	37	1,155
製造業			2		5		6	3	2	3	3	1	2	2	2	1	4	2	2	4	2	2	2	3	53
その他の事業			2		1		1	1	1	2	5	2	3		5	4		4	1	3				3	38
商業			3		1		1	1	1	1		3	1			1	1	1	2	1				1	19
運輸交通			1		2		1		1	1		2									1	1			10

産・ 水産 業																									
金 融・ 広告 業																									
映 画・ 演劇 業																									
通 信 業																									
官 公 署																									
全 産 業			107		80		86	87	69	63	54	53	56	64	62	62	70	61	57	64	51	61	44	44	1,295

起因物（小）143 基礎工事用機械における死傷災害の中業種別の経年推移（1999-2022年）

中 業 種	1999	2000	2001	2002	2003	2004	2005	2006	2007	2008	2009	2010	2011	2012	2013	2014	2015	2016	2017	2018	2019	2020	2021	2022	計
-------------	------	------	------	------	------	------	------	------	------	------	------	------	------	------	------	------	------	------	------	------	------	------	------	------	---

土木 工事業			47		39		34	38	27	28	23	18	16	26	26	23	28	19	26	24	13	21	20	17	513
建築 工事業			42		28		34	35	28	20	18	23	27	30	22	21	32	29	25	24	29	29	15	15	526
その 他の 建設 業			9		3		6	6	8	7	5	3	7	6	4	10	5	5		8	5	8	6	5	116
その 他の 事業			2		1		1	1	1	2	5	2	3		5	4		4	1	3				3	38
金属 製品 製造 業					1		1						1				2		1					2	8
輸送 用機 械等 製造					2		2			2	1						1			1		1		1	11

福祉 施設																									
旅館 業																									
飲食 店																									
官公 署																									
派遣 業																									
全産 業			107		80		86	87	69	63	54	53	56	64	62	62	70	61	57	64	51	61	44	44	1,295

起因物（小） 143 基礎工事用機械における死傷災害の小業種別の経年推移（1999-2022年）

小業種	1999	2000	2001	2002	2003	2004	2005	2006	2007	2008	2009	2010	2011	2012	2013	2014	2015	2016	2017	2018	2019	2020	2021	2022	計
鉄骨・ 鉄筋コ ンク リート 造家屋 建築工			32		20		27	29	15	16	15	18	18	22	10	11	15	18	17	14	18	16	10	12	353

事業																									
その他の土木 工事業			19		9		20	12	13	17	13	11	9	14	18	11	10	12	9	10	7	11	10	8	243
その他の建築 工事業			5		3		4	2	6	2	3	4	4	3	9	6	12	7	4	6	6	12	3	3	104
その他の建設 業-その他			4		2		5	4	2	4	3	2	3	1	2	7	4	2		4	2	5	3	3	62
橋梁建設 工事業			1		4		1	2	2	2	1		1	2	1	2	4	1	5	1		3	3	3	39
その他の事 業-その他			1		1		1	1	1	1	4	1	2		4	3		4	1	3				3	31
道路建設 工事業			8		3		3	10	4	2	3	1	1	3	3	3	2	3	4	6	2	2	1	2	66

物自動車運送業		1	2				1	1	2								1	1			9	
機械 (精密機械を除く) 器具製造業		1						1	1	2	2			1								8
砂防工事業			1	1				1		2			1					1	1			8
その他の商業 -その他		1	1					1	1					1	1	1						8
鉄道軌道建設工事業							1	2		1			1				1	1				7
警備業		1						1	1	1	1		1	1								7
産業廃棄物処							2	1	1					1								5

