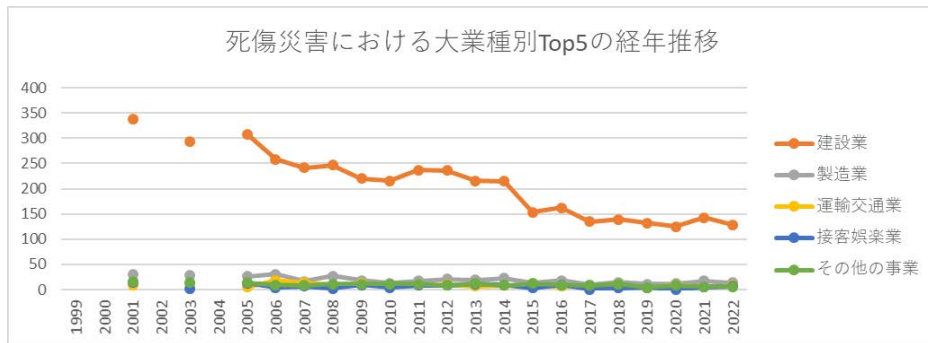
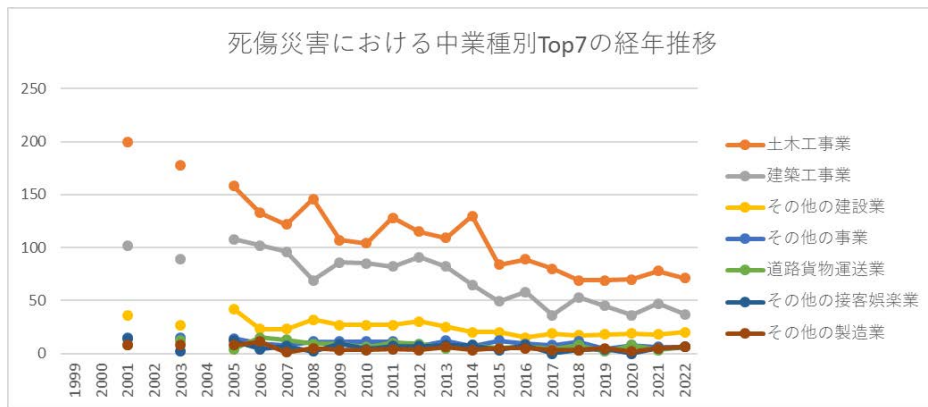


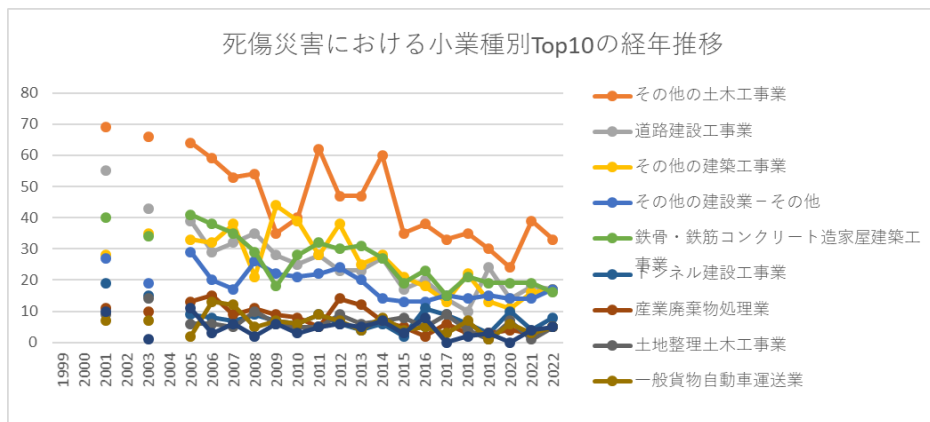
起因物（小）149 その他の建設機械等における死傷災害の業種別（大中小）の経年推移（1999-2022年）



起因物（小）149 その他の建設機械等における死傷災害の大業種別Top5の経年推移（1999-2022年）



起因物（小）149 その他の建設機械等における死傷災害の中業種別Top7の経年推移（1999-2022年）



起因物（小） 149 その他の建設機械等における死傷災害の小業種別Top10の経年推移（1999-2022年）

起因物（小） 149 その他の建設機械等における死傷災害の大業種別の経年推移（1999-2022年）

大業種	1999	2000	2001	2002	2003	2004	2005	2006	2007	2008	2009	2010	2011	2012	2013	2014	2015	2016	2017	2018	2019	2020	2021	2022	計
建設業			338		294		308	258	241	247	220	216	237	236	216	215	153	162	135	139	132	125	143	128	4,143
製造業			31		28		26	31	16	27	18	13	17	21	19	23	13	18	9	15	11	12	17	14	379
運輸交通業			8		12		5	18	14	9	12	6	10	10	7	8	6	7	6	10	3	9	5	8	173
接客娯楽業			15		2		13	4	7	2	9	4	8	8	11	9	3	9		3	4		5	7	123

その 他の 事業			16		15		14	9	8	11	11	11	11	8	12	8	12	9	8	11	4	8	6	6	198
清 掃・ と畜 業			18		15		18	20	15	16	13	12	8	21	21	9	8	5	7	4	3	5	6	5	229
商業			14		9		17	8	12	12	11	12	13	6	12	9	6	5	9	4	6	7	1	4	177
鉱業			8		4		4	2	2	2	3	2	1	1	4	2	1	4	2	3	1	1	2	1	50
教育 研究 業			1				1	1			1	1		1	3	1	1	1					1		13
官公 署																					1			1	2
農林 業			8		6		12	11	15	11	14	13	16	16	13	13	9	5	4	9	1	4	6		186
保健 衛生 業			3				1						5	1	1			1			1	1	1		15
貨物 取扱					2		2	1			1	1	1	1	1			1						2	13

業																								
畜産・水産業				1		1						1						1		1			5	
金融・広告業										1		1	1										3	
通信業																				1			1	
映画・演劇業																								
全産業		460		388		421	364	330	337	313	292	327	331	322	297	212	227	180	198	168	173	195	175	5,710

起因物（小） 149 その他の建設機械等における死傷災害の中業種別の経年推移（1999-2022年）

中業種	1999	2000	2001	2002	2003	2004	2005	2006	2007	2008	2009	2010	2011	2012	2013	2014	2015	2016	2017	2018	2019	2020	2021	2022	計
-----	------	------	------	------	------	------	------	------	------	------	------	------	------	------	------	------	------	------	------	------	------	------	------	------	---

土木 工事業			200		178		158	133	122	146	107	104	128	115	109	130	84	89	80	69	69	70	78	71	2,240
建築 工事業			102		89		108	102	96	69	86	85	82	91	82	65	49	58	36	53	45	36	47	37	1,418
その 他の 建設 業			36		27		42	23	23	32	27	27	27	30	25	20	20	15	19	17	18	19	18	20	485
その 他の 事業			15		15		14	9	8	11	11	11	11	7	12	7	12	9	8	11	4	8	6	6	195
道路 貨物 運送 業			8		12		4	15	13	9	9	6	10	9	5	8	5	7	4	8	2	8	3	6	151
その 他の 接客 娯楽			14		2		12	4	7	2	9	4	7	7	8	8	3	8		3	4		5	6	113

旅館業						1						1	1	2	1		1					1	8	
電気・ガス・水道業			1						1														1	3
官公署																				1			1	2
林業			5		6		11	10	10	9	13	11	16	14	11	13	4	2	3	4		1	1	144
卸売業			3		5		7	1	4	5	4	6	8	2	5	1	1	1	1	2	1	1		58
農業			3				1	1	5	2	1	2		2	2		5	3	1	5	1	3	5	42
金属製品製造業			1		3		2	3	3		2	1	1	3	1	5		1	2	1	1	2	1	33
木材・木製			3		3				3		1		1	1	1		1		1		1		1	17

水産業																									
理美容業																									
金融業																									
映画・演劇業																									
全産業			460		388		421	364	330	337	313	292	327	331	322	297	212	227	180	198	168	173	195	175	5,710

起因物（小） 149 その他の建設機械等における死傷災害の小業種別の経年推移（1999-2022年）

小業種	1999	2000	2001	2002	2003	2004	2005	2006	2007	2008	2009	2010	2011	2012	2013	2014	2015	2016	2017	2018	2019	2020	2021	2022	計
その他の土木工事業			69		66		64	59	53	54	35	40	62	47	47	60	35	38	33	35	30	24	39	33	923
道路建設工事			55		43		39	29	32	35	28	25	28	23	23	27	17	20	14	10	24	14	18	17	521

土地整理土木工事業			9	14		6	6	5	10	6	5	5	9	6	7	8	5	9	4	1	7	1	5	128
一般貨物自動車運送業			7	7		2	13	12	5	7	6	9	7	4	8	4	5	3	7	1	6	3	5	121
ゴルフ場			10	1		11	3	6	2	6	3	5	6	5	7	3	8		2	3		4	5	90
木造家屋建築工事業			19	14		25	26	20	14	20	14	18	19	18	5	6	11	6	5	11	5	9	4	269
その他の事業-その他			11	14		10	8	7	6	9	7	9	5	9	5	8	6	4	8	3	6	5	4	144
セメント・同製品製造業			8	6		8	11	4	9	6	6	7	8	6	7	2	5	2	3	2	5	6	4	115
自動車			2	4		4	7		1		1	3	1	3		3	2	3	2	4	1	4	3	48

具設置 工事業			1	1		3		2	2	1		3	2	2			1		1	1	2	1	23
その他 の接客 娯楽業 －その 他			2	1		1	1	1		1	1	2	1	1				1	1		1	1	16
その他 の道路 貨物運 送業			1	2		1			1	1		1	1				1	1		1		1	12
その他 の教育 研究業			1			1	1				1		1	3	1	1	1					1	12
燃料小 売業			1	1		1		1	1	2				1	1		1					1	11
旅館業						1						1	1	2	1		1					1	8
自動 車・同 付属品 製造業									1	2	1			1				1				1	7

物処理業			1		3			2	1	3	1	4	1	2	7	2	3	2				1	1		34
採石業			7		3		2	1	2	2	2	2	1		2	1	1	3	1	1		1	1		33
その他の金属製品製造業			1		2		2	3	3		2	1	1	3	1	5		1	2	1	1	2	1		32
その他の清掃・と畜業			4		2		2		3	2	3		1	4	1				1	1			1		25
港湾海岸工事業							3		3	1	3	1	1	1		5	1		2			1	1		23
特定貨物自動車運送業									3	1				1	1			1	2			1	1		17
その他の製造業－そ									1	2	1	3			1		2	2	1	1					15

その他																								
ビルメンテナンス業			2				3	3	2				1	1	1			1					1	15
その他の木材・木製品製造業			3		1				3		1				1		1			1		1		13
その他の鉄鋼業					1				1	1		1		2		2	1			1	2	1		13
砂利採取業			1				1	1								1		1	1	1			1	8
社会福祉施設			1				1						2		1			1				1	1	8
陸上貨物取扱業					1		2				1	1	1										1	7
公園・遊園地			2								2				2	1								7

