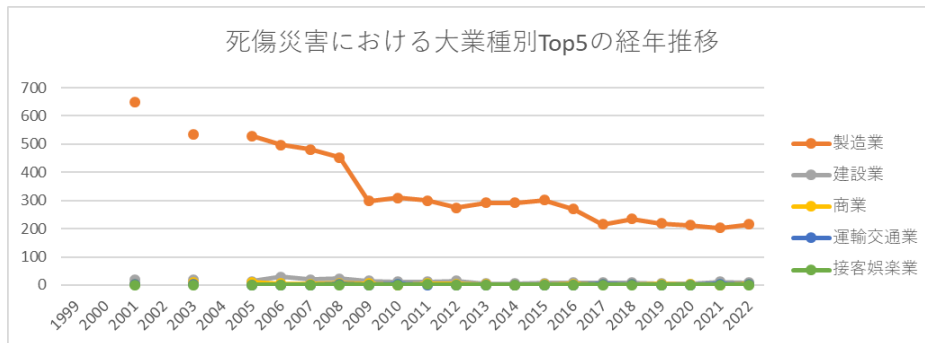
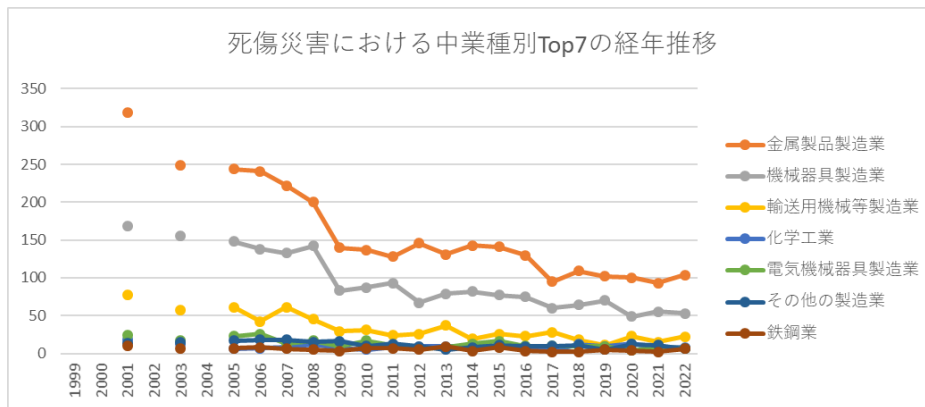


起因物（小）152 ボール盤、フライス盤における死傷災害の業種別（大中小）の経年推移（1999-2022年）

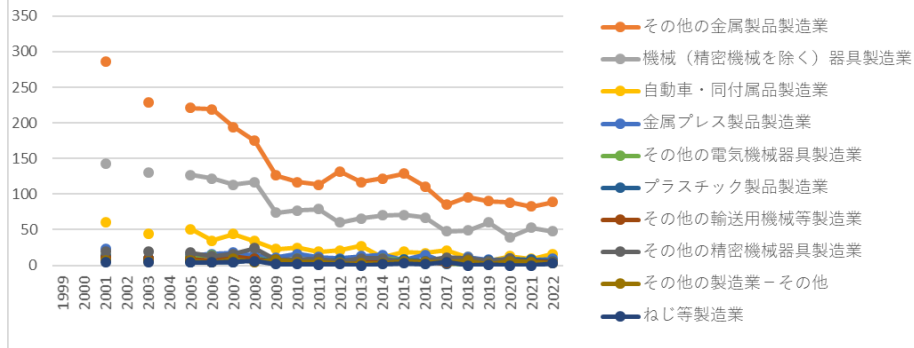


起因物（小）152 ボール盤、フライス盤における死傷災害の大業種別Top5の経年推移（1999-2022年）



起因物（小）152 ボール盤、フライス盤における死傷災害の中業種別Top7の経年推移（1999-2022年）

死傷災害における小業種別Top10の経年推移



起因物（小）152 ボール盤、フライス盤における死傷災害の小業種別Top10の経年推移（1999-2022年）

起因物（小）152 ボール盤、フライス盤における死傷災害の大業種別の経年推移（1999-2022年）

大業種	1999	2000	2001	2002	2003	2004	2005	2006	2007	2008	2009	2010	2011	2012	2013	2014	2015	2016	2017	2018	2019	2020	2021	2022	計
製造業			649		536		529	497	482	453	298	309	299	275	292	292	302	270	215	235	219	212	202	216	6,782
建設業			20		19		14	29	20	23	15	11	12	15	6	5	7	9	9	9	5	3	11	8	250
商業			4		8		10	5	3	7	6		5	3	2	1	2	4	2	2	3	2	1	3	73
運輸交通業			3		3		1	1	1	3		3				1	1		3	2	1	1	3	2	29
接客娯楽					1			1	1				2						1					1	7

金融・ 広告 業																									
映 画・ 演劇 業																									
通信 業																									
保健 衛生 業																									
官公 署																									
全産 業			680		572		558	536	510	494	319	327	323	298	300	299	314	286	232	250	229	220	218	231	7,196

起因物（小）152 ボール盤、フライス盤における死傷災害の中業種別の経年推移（1999-2022年）

中業 種	1999	2000	2001	2002	2003	2004	2005	2006	2007	2008	2009	2010	2011	2012	2013	2014	2015	2016	2017	2018	2019	2020	2021	2022	計
---------	------	------	------	------	------	------	------	------	------	------	------	------	------	------	------	------	------	------	------	------	------	------	------	------	---

他の製造業			14		15		17	18	18	15	16	10	13	9	5	8	11	9	10	11	5	12	11	6	233
鉄鋼業			10		6		7	8	6	5	3	7	7	5	9	3	8	3	2	2	5	4	2	6	108
建築工事業			9		12		8	16	10	11	9	7	8	6	3	4	4	4	5	3	3	1	6	5	134
木材・木製品製造業			5		4		5	2	3		1	2	1	4	2	2	2	1		1	1	1	1	4	42
その他の建設業			9		4		4	9	8	11	4	3	3	7	3	1	3	3	4	4	2	2	4	3	91
家具・装備品製			3		4		2	4	6	2	2	4	4	2	5	8	1	2	1	2		1	1	2	56

他の 接客 娯楽 業				1			1	1			2					1					1	7	
繊維 製品 製造 業						1		1								1			1		1	5	
教 育・ 研究 業							1		2							1						1	5
道路 旅客 運送 業											1					1						1	3
土木 工事 業			2	3		2	4	2	1	2	1	1	2			2		2				1	25
その 他の			3	3			2	1	1		3	3	1			1	1	2				1	22

事業																								
その他の商業			1		2			2	1	1					1			1	1		1			11
清掃・と畜業					1		2			1			2	2						1	2			11
派遣業					1		1		1	3		1	1				1							9
繊維工業					1		3		1	1		1			1									8
パルプ・紙・紙加工品製造業								1	2		1		2	1										7
土石採取									1	1							1	1						4

(精密 機械を 除く) 器具製 造業			143		130		127	122	113	117	74	77	79	60	66	70	71	67	48	49	60	40	53	48	1,614
自動 車・同 付属品 製造業			60		44		51	35	44	34	23	25	19	21	27	11	19	17	21	12	7	13	9	16	508
金属プ レス製 品製造 業			23		10		14	16	18	14	11	16	12	10	13	15	8	15	4	12	8	9	8	9	245
その他 の電気 機械器 具製造 業			13		9		12	14	10	10	7	9	4	4	3	10	8	6	3	1	3	2	5	6	139
プラス チック 製品製 造業			13		10		5	5	4	9	6	4	6	8	7	6	8	6	2	9	7	9	8	6	138

ンク リート 造家屋 建築工 事業			3		5		4	8	1	1	5	3	4	2		2		2	2	1	1	1	2	2	49
洋食 器・刃 物製造 業			5		6		4	2	3	3	1	2	2	2	1	4	1		1	1	2	3	1	2	46
機械器 具設置 工事業			1				1	4	5	3	1	2	2	2	3		1	3	2	1		1	2	2	36
その他 の鉄鋼 業			4		2		2	4	1	3		3	1	1	4		1	1	2	2	1	1		2	35
その他 の卸売 業			1		1		4	2		1	4		2	2		1		2	1	1		1		2	25
製鉄・ 製鋼・ 圧延業			2		2		2	3		1	1	1	2		1	1	2			1		1	2		22

製材業		1			1								1			1	1				2	7		
自動車 整備業		4		5		5	6	6	5	5	4	5	3	2	3	3	2	4	2	1	3	5	1	74
その他 の非鉄 金属製 造業		3		7		1	2	4	3	2	3	1		3	2	2	2	1	3	3		1	1	44
その他 の建築 工事業		4		1		4	4	5	4	3	2	4	2	2	1	2	1	1		1		2	1	44
重電機 製造業		3		3		3	4	1	1	1	3	2	1	2	2	2	2	2	3			2	1	38
造船業		5		4		1	1	3	2	1	1	1	1	2	1	2	1	3	1		3	1	1	35
その他 の木 材・木 製品製 造業		4		4		4	2	3		1	2	1	4	1	2	1					1	1	1	32
その他 の小売 業		2		5		5	1		5	2		1	1	1		2	1		1	1			1	29

の家 具・装 備品製 造業						1		1		1		1	1		1	1	1	1			1	1	11	
その他 の土石 製品製 造業			1		1		2		1		1	1			1			2					1	11
めっき 業			1				1		2	2							2			1		1	1	11
無機・ 有機化 学工業 製品製 造業			1							1		1	1	1	1			1					1	8
その他 の化学 工業			1		1			1	1										1	1			1	7
その他 の食料 品製造								1			2							1			1		1	6

家具製造業			2		2		1	1		1		3	1	1	1	4		1						18
非鉄金属精練・圧延業					2			1	1	1	1	1	2			1	2		1	1				14
その他の土木工事業			2		2			4	2		1			1				1		1				14
その他の商業－その他			1		2			2	1	1				1				1	1		1			11
鉄道車両・同部分品製造業			2						1	1	2		1	1					1	1				10
派遣業					1		1		1	3		1		1				1						9
その他の繊維工業					1			2		1	1		1			1								7

