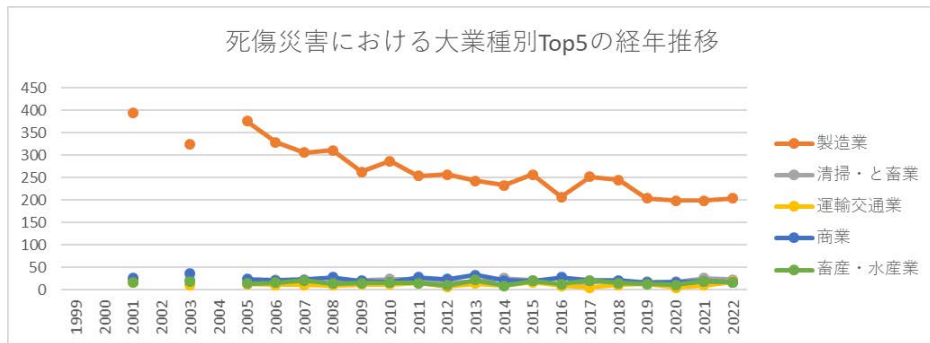
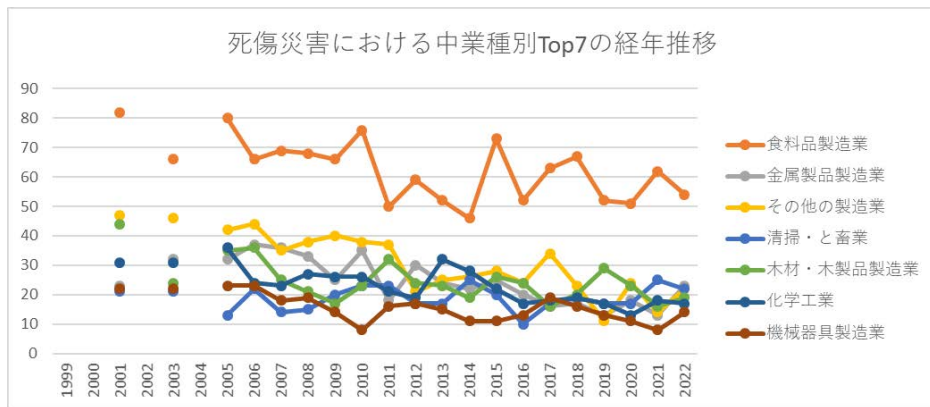


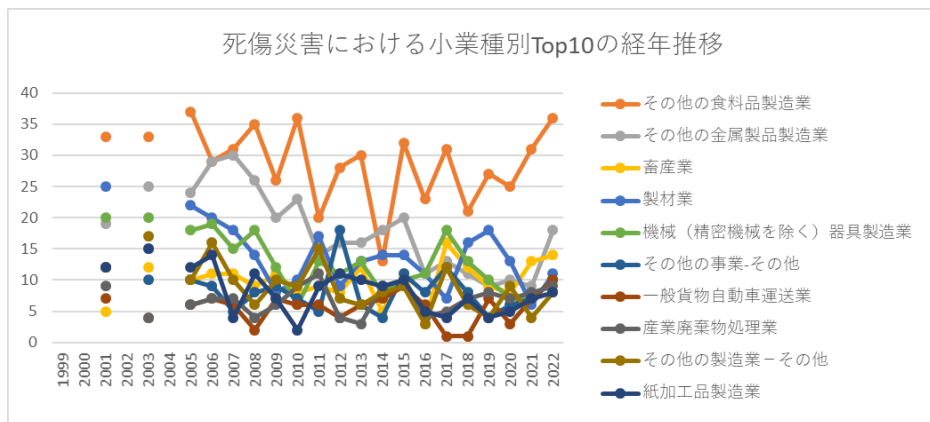
起因物（小）121 動力伝導機構における死傷災害の業種別（大中小）の経年推移（1999-2022年）



起因物（小）121 動力伝導機構における死傷災害の大業種別Top5の経年推移（1999-2022年）



起因物（小）121 動力伝導機構における死傷災害の中業種別Top7の経年推移（1999-2022年）



起因物（小）121 動力伝導機構における死傷災害の小業種別Top10の経年推移（1999-2022年）

起因物（小）121 動力伝導機構における死傷災害の大業種別の経年推移（1999-2022年）

大業種	1999	2000	2001	2002	2003	2004	2005	2006	2007	2008	2009	2010	2011	2012	2013	2014	2015	2016	2017	2018	2019	2020	2021	2022	計
製造業			395		324		376	329	306	311	263	287	254	257	243	233	257	207	252	245	204	199	199	204	5,345
清掃・と畜業			21		21		13	22	14	15	20	23	23	17	17	25	20	10	17	19	17	17	25	22	378
運輸交通業			16		10		12	10	10	9	11	11	14	6	13	9	16	8	4	10	12	4	9	17	211
商業			26		36		23	20	22	27	19	16	27	23	32	20	19	27	20	20	15	16	18	16	442

畜産・水産業			15		18		13	15	20	13	14	15	14	9	21	8	19	12	20	14	12	10	18	16	296
建設業			38		28		28	20	28	26	16	15	15	18	15	12	17	14	16	15	14	9	17	14	375
その他の事業			14		10		10	10	5	9	9	8	6	18	6	4	11	8	13	8	4	6	7	10	176
接客娯楽業			10		13		14	14	17	21	13	14	8	14	8	11	13	13	8	5	9	8	6	9	228
農林業			6		2		6	3	5	5	7	4	5	7	4	10	5	9	2	4	5	12	7	6	114
貨物取扱業					4		4	1	2		3	4	4	1	1		4	1	3	4	3	1	4	6	50
鉱業			10		6		8	6	7	6	1	1	5	3	6	5	7	7	4	4	3	6	3	4	102
保健衛生業					1		1	3		1	1	1	1			1	3	1	2	1	2	3			22

教育 研究 業			1					2	1	2	1	2	1	1	1			1	1	2		1			17
通信 業							1		3									1	1		1	1			8
金 融・ 広告 業							1					1													2
官公 署							1	1																	2
映 画・ 演劇 業																	1								1
全産 業			552		473		511	456	440	445	379	401	377	374	367	338	392	319	363	351	301	293	313	324	7,769

起因物（小）121 動力伝導機構における死傷災害の中業種別の経年推移（1999-2022年）

中業 種	1999	2000	2001	2002	2003	2004	2005	2006	2007	2008	2009	2010	2011	2012	2013	2014	2015	2016	2017	2018	2019	2020	2021	2022	計
---------	------	------	------	------	------	------	------	------	------	------	------	------	------	------	------	------	------	------	------	------	------	------	------	------	---

食料 品製 造業			82		66		80	66	69	68	66	76	50	59	52	46	73	52	63	67	52	51	62	54	1,254
金属 製品 製造 業			23		32		32	37	36	33	25	35	18	30	24	22	25	20	16	17	13	18	13	23	492
その 他の 製造 業			47		46		42	44	35	38	40	38	37	21	25	26	28	24	34	23	11	24	14	22	619
清 掃・ と畜 業			21		21		13	22	14	15	20	23	23	17	17	25	20	10	17	19	17	17	25	22	378
木 材・ 木製 品製 造業			44		24		35	36	25	21	17	23	32	24	23	19	26	24	16	20	29	23	16	19	496
化学			31		31		36	24	23	27	26	26	21	19	32	28	22	17	18	19	17	13	18	17	465

工業																									
機械 器具 製造 業			22		22		23	23	18	19	14	8	16	17	15	11	11	13	19	16	13	11	8	14	313
畜産 業			5		12		10	11	11	9	11	8	9	8	12	5	11	3	16	12	9	8	13	14	197
土石 製品 製造 業			44		20		19	20	23	18	16	17	13	17	19	21	18	13	16	18	18	11	14	13	368
パル プ・ 紙・ 紙加 工品 製造 業			22		22		26	21	14	18	12	4	21	17	13	13	16	9	11	15	12	12	15	12	305
道路 貨物 運送			9		4		6	8	7	4	8	7	8	5	7	7	10	7	1	3	7	3	7	12	130

他の 接客 娯楽 業			9		12		9	12	15	20	10	13	7	12	6	9	11	9	8	5	7	8	5	5	192
電気 機械 器具 製造 業			9		10		14	9	11	10	12	5	6	10	7	4	1	8	10	5	6	5	5	5	152
印 刷・ 製本 業			8		5		8	3	4	10	7	7	2	7	5	2	3	2	4	4	5	4	3	5	98
鉄鋼 業			4		6		13	8	12	12	4	12	9	10	9	8	10	5	10	8	6	4	7	4	161
土石 採取 業			9		6		8	6	7	6	1	1	3	3	4	4	7	7	3	4	3	6	3	4	95
道路 旅客 運送			5		4		4	1	3	3	3	3	2		5	1	6	1	1	5	3	1	2	4	57

業																									
陸上 貨物 取扱 業				3		2	1	2		3	4	2		1		4	1	2	2	2	1	4	4	38	
飲食 店				1		3	1		1	3	1		2	1	2	1	4			1		1	4	26	
建築 工事 業			11	16		6	4	10	7	4	3	4	7	4	3	7	6	3	4	5	4	8	3	119	
土木 工事 業			16	10		9	5	6	10	4	6	4	3	7	2	6	3	2	5	1	3	1	3	106	
非鉄 金属 製造 業			8	4		4	4	5	8	4	3	3	4	3	4	1	4	4	7	7	3	1	3	84	
水産 業			10	6		3	4	9	4	3	7	5	1	9	3	8	9	4	2	3	2	5	2	99	
港湾 運送				1		2							2	1				1	2	1			2	12	

電 気・ ガ ス・ 水 道 業			2					1	1	1		3		1	3	2	2				1		17
教 育・ 研 究 業			1					2	1	2	1	2	1	1	1		1	1	2		1		17
社 会 福 祉 施 設							1	2			1				1		1	2	1	2	2		13
林 業			1		1				1	1	1		1		1		4				1		12
旅 館 業			1				2	1	2				1		1					1			10
通 信 業							1			3							1	1		1	1		8
そ の 他 の 鉱 業			1										1		1	1			1				5

の金属 製品製 造業		19	25	24	29	30	26	20	23	14	16	16	18	20	11	13	11	9	10	9	18	361
畜産業		5	12	10	11	11	9	11	8	9	8	12	5	11	3	16	12	9	8	13	14	197
製材業		25	15	22	20	18	14	8	10	17	9	13	14	14	11	7	16	18	13	6	11	281
機械 (精密 機械を 除く) 器具製 造業		20	20	18	19	15	18	12	6	13	11	13	8	10	11	18	13	10	7	7	10	259
その他 の事 業-そ の他		12	10	10	9	5	8	9	7	5	18	6	4	11	8	12	8	4	6	7	10	169
一般貨 物自動 車運送 業		7	4	6	7	6	2	7	6	6	4	6	7	9	6	1	1	7	3	7	10	112
産業廃 棄物処		9	4	6	7	7	4	6	9	11	4	3	9	10	4	5	7	8	7	8	9	137

理業																									
その他の製造業－その他			12		17		10	16	10	6	10	9	15	7	6	8	9	3	12	6	4	9	4	8	181
紙加工品製造業			12		15		12	14	4	11	7	2	9	11	10	9	10	5	4	7	4	5	7	8	166
自動車整備業			23		21		20	20	15	25	21	16	15	12	10	11	9	8	12	10	1	6	3	7	265
その他の小売業			7		9		6	7	4	5	4	6	9	10	5	3	5	8	2	2	5	5	3	7	112
ビルメンテナンス業			4		7		2	5	2	5	9	11	3	7	8	8	6	1	4	3	3	5	10	7	110
パン、菓子製造業			17		8		9	10	13	12	17	14	8	11	5	13	14	10	13	16	10	10	12	6	228
水産食料品製			12		11		10	7	9	9	9	11	6	8	9	6	15	9	12	9	7	6	4	6	175

プ・紙 製造業			5	7		5	3	4	6	3	1	6	1	1	1	4	1	3	6	6	4	3	3	73
ゴム製 品製造 業			5	3		2	4	6	4	4	1	4	4	5	4	2	2	1	6	3		1	3	64
その他 の建設 業－そ の他			4			5	6	7	3	7	1	3	3		2	2	1	4	2	3		1	3	57
一般飲 食店				1		3	1		1	2	1		2		2	1	4			1			3	22
肉製 品、乳 製品製 造業			3	7		10	3	8	8	5	6	6	7	6	5	5	5	2	11	2	6	5	2	112
その他 の繊維 工業			16	3		3	6	6	3	2	6	3	4	4	5	4	1	8	7	3	6	4	2	96
その他 の電気 機械器			6	4		5	4	6	3	6	1	4	4	2	1		3	5	3	4	2	2	2	67

具製造業																									
採石業			4		3		3	4	5	4	1	1	3	3	3	3	5	5	1	4		4	2	2	60
めっき業			2		2		4	5	4	4	3	6	1	6	4	2	1	3	1		1	5	1	2	57
紡績業			6		4		4	2	4	2	2	1	2			1	2		6	2	2	2	1	2	45
造船業					1		3	2	4	2	3	3	4	2		1		3	3		2	3		2	38
非鉄金属精練・圧延業			2		2		1	2	3	3	2	1	1	1	1	2		1	3	4	4	2		2	37
ゴルフ場			2		3		1	3	2	2	2	5	4	1	1	2	1	1	1	2		1	1	2	37
飲料（酒類を除く）製造業			3		1		1	2	2	3	4	1	3		2	1	1	1	1	1	1	2	2	2	34
金属プレス製品製造			1		2		1	2	2		1	2		3	1	1	4	3	1	4		1	1	2	32

業																									
砂利採取業			5		3		4	1	1	2					1		1	1	2		3	2	1	2	29
医薬品製造業			2		2		1	1	1	2	3	3			4	2	1		2		1			2	27
その他の鉄鋼業							3		6	1	1	3	1	1	1	2	2		1			2	1	2	27
電気通信工業			2		1		1		2	1		1			2				1				2	2	15
農業保存食品製造業			13		6		9	9	5		3	7	7	4		5	6	4	4	9	2	2	4	1	100
鋳物業			3		3		4	5	4	6	2	8	5	3	6	4	5	4	5	4	3	2	1	1	78
漁業			7		5		3	4	7	3	3	5	4	1	8	2	8	4	3	1	2		3	1	74
その他のパルプ・紙・紙																									
			5				9	4	6	1	2	1	6	5	2	3	2	3	4	2	2	3	5	1	66

その他の 清掃・と 畜業			5		7		2	7	2	2	2		2	2	3	2		2	1		2	3	3	1	48
その他 の輸送 用機械 等製造 業			2		2		3	2	4	1	2	3	1	3		1	3	1	1	1	2	1	3	1	37
ガラ ス・同 製品製 造業			4		2		1	1	2	1	3	1	3	3	4	1	2	1	1	1	1	2	1	1	36
その他 の非鉄 金属製 造業			5		2		3	1	1	1	2	1	1	2	1	1	1	2	1	3	3	1	1	1	34
その他 の建築 工事業			4		3		2	2	2	3		1		1	2		2		1	1	2		2	1	29
酒類製			1				4	6	1	1	2	1		1		3					3		4	1	28

造業																									
ねじ等 製造業			1		3			1		1		4	3	3	2	1		2	1	1	3	1		1	28
その他 の窯業			5		2		3		3			1	1	1	2	1		1			2	2	1	1	26
木造家 屋建築 工事業			3		3		2		1	2	2	1		1	1	2		3	1		1	1	1	1	26
鉄骨・ 鉄筋コ ンク リート 造家屋 建築工 事業			2					2	3	1	1	1		1		1	3	1	1	2	1	2	2	1	25
その他 の水産 業			3		1				2	1		2	1		1	1		5	1	1	1	2	2	1	25
軽電機 製造業			2		1		2	3		2	3			1	1							1	1	1	18
重電機					1		2		1	1		1			1		1	2	2					1	13

製造業																								
港湾荷 役業						2						2	1					1	1	1			1	9
特定貨 物自動 車運送 業			2						1					1		1	1						1	8
その他 の道路 貨物運 送業								1	1		1	1	1										1	6
製糸業			1								1		1										1	4
その他 の飲食 店										1				1								1	1	4
水運業											1	1											1	3
砂防工 事業																			1				1	2
その他 の港湾 運送業																			1				1	2

地下鉄 建設工 事業																							1	1	
その他 の商業 —その 他			1		8		2	3	2	2	1		1		4	4	4		2	2	1	4			41
建築設 備工事 業			2		10		2		4	1	1		4	4	1		2	2		1	1	1	3		39
燃料小 売業			4		4		1	3	2	2	1	2	2	1	4	2	1	3	1	1	1				35
染色整 理業			5		2		1	1	1		3	1	1		2	2		1		2			5		27
陶磁 器・同 関連製 品製造 業			6		1		2	1	3	2	1	1			2	4	2						1		26
化学肥 料製造			1		2		2		1	3		1	2	1	4			2			2	1	2		24

映画館																									
一般診療所																									
その他の医療保健業																									
情報処理サービス業																									
全産業			552		473		511	456	440	445	379	401	377	374	367	338	392	319	363	351	301	293	313	324	7,769

出典：<https://anzeninfo.mhlw.go.jp/user/anzen/tok/anst00.html>（職場のあんぜんサイト）

<https://www.jisha.or.jp/international/topics/2023jnficp.html>に戻る。