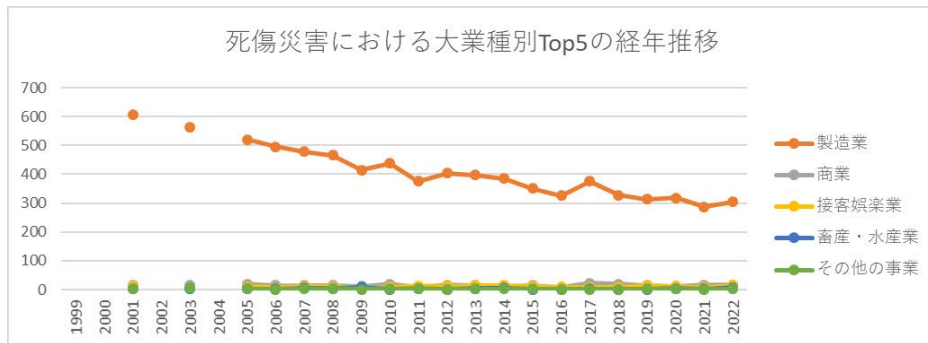
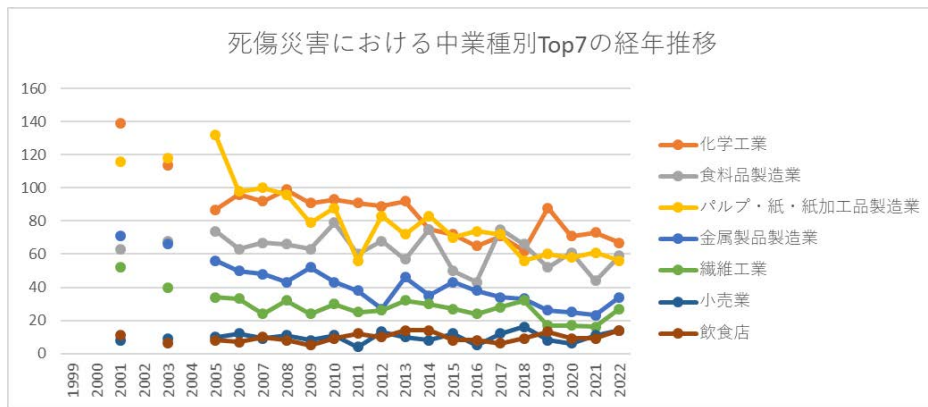


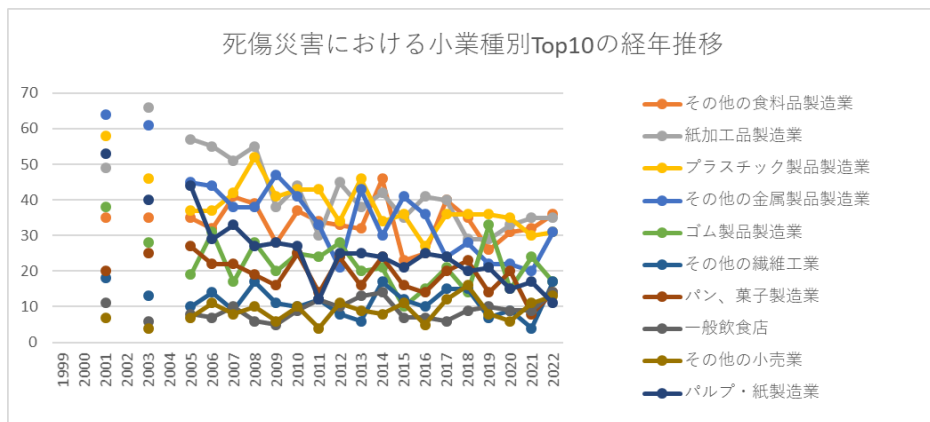
起因物（小）163 ロール機（印刷ロール機を除く。）における死傷災害の業種別（大中小）の経年推移（1999-2022年）



起因物（小）163 ロール機（印刷ロール機を除く。）における死傷災害の大業種別Top5の経年推移（1999-2022年）



起因物（小）163 ロール機（印刷ロール機を除く。）における死傷災害の中業種別Top7の経年推移（1999-2022年）



起因物（小）163 ロール機（印刷ロール機を除く。）における死傷災害の小業種別Top10の経年推移（1999-2022年）

起因物（小）163 ロール機（印刷ロール機を除く。）における死傷災害の大業種別の経年推移（1999-2022年）

大業種	1999	2000	2001	2002	2003	2004	2005	2006	2007	2008	2009	2010	2011	2012	2013	2014	2015	2016	2017	2018	2019	2020	2021	2022	計
製造業			606		564		521	496	478	466	415	438	375	403	398	385	351	326	375	328	314	318	287	304	8,148
商業			16		14		19	15	15	15	11	19	9	17	15	12	14	8	23	19	14	12	16	16	299
接客 娯楽業			11		6		10	7	11	10	5	9	13	11	14	15	11	9	8	9	13	11	9	14	206
畜産・ 水産業			3		3		3	2	5	4	8	1	2	1	4	5	1		2	1	1	4	3	7	60



取扱業			1				1					1							2	1			7		
鉱業							1																1		
金融・ 広告業																		1					1		
映画・ 演劇業										1													1		
通信業																									
官公署																									
全産業			646		602		566	532	529	509	446	479	416	439	440	424	385	348	417	365	358	354	321	351	8,927

起因物（小）163 ロール機（印刷ロール機を除く。）における死傷災害の中業種別の経年推移（1999-2022年）

中業種	1999	2000	2001	2002	2003	2004	2005	2006	2007	2008	2009	2010	2011	2012	2013	2014	2015	2016	2017	2018	2019	2020	2021	2022	計
-----	------	------	------	------	------	------	------	------	------	------	------	------	------	------	------	------	------	------	------	------	------	------	------	------	---





















品製造業		49	66	57	55	51	55	38	44	30	45	38	42	35	41	40	29	29	33	35	35	847
プラスチック製品製造業		58	46	37	37	42	52	41	43	43	34	46	34	36	27	36	36	36	35	30	31	780
その他の金属製品製造業		64	61	45	44	38	38	47	41	33	21	43	30	41	36	24	28	22	22	20	31	729
ゴム製品製造業		38	28	19	31	17	28	20	25	24	28	20	21	10	15	21	14	33	15	24	17	448
その他の繊維工業		18	13	10	14	9	17	11	10	12	8	6	17	12	10	15	15	7	9	4	17	234
パン、菓子製造業		20	25	27	22	22	19	16	25	14	24	16	24	16	14	20	23	14	20	8	14	383
一般飲食店		11	6	8	7	10	6	5	9	12	10	13	14	7	7	6	9	10	9	9	14	182



除く) 器具製 造業		11	13	10	12	9	5	4	5	7	13	5	6	9	7	6	9	4	6	5	6	152
自動 車・同 付属品 製造業		8	10	8	12	13	8	4	2	8	8	6	4	5	3	6	4	7	6	2	5	129
その他 の製造 業－そ の他		38	34	22	20	18	15	17	7	12	15	10	13	19	11	16	14	9	16	15	4	325
クリー ニング 業		8	12	11	12	8	9	10	12	8	10	5	5	5	9	5	3	7	8	7	4	158
製鉄・ 製鋼・ 圧延業		10	9	3	6	12	7	9	4	6	5	2	4	5	6	5	4	7	4	4	4	116
水産食 料品製 造業		5	4	8	5	4	3	13	7	6	9	4	3	3	3	6	5	6	7	3	4	108
漁業		2	3	3	2	4	3	8		2		3	3	1		1	1	1	3	3	4	47



合板製 造業			9		9		15	11	8	12	7	10	4	6	3	6	3	3	4	6	3	6	3	3	131
無機・ 有機化 学工業 製品製 造業			8		5		5	3	7	4	9	6	1	6	5	4	2	2	1	2	4	2	6	3	85
非鉄金 属精 練・圧 延業			7		7		7	4	9	5	6	1	4	1	2	4	5	3	5	2	2	6	2	3	85
その他 の繊維 製品製 造業			8		6		7	3	7	4		3	2	4	5	3	2	2	5	2	3	2	4	3	75
化学織 維製造 業			9		4			4	8	3	5	2	3	2	6	3	3	3	3	1	3	6	4	3	75
皮革・ 同製品 製造業			7		8		4	3	4	4	2	7	2	3	2	4	6	4	3	3	2		2	3	73







ト・同 製品製 造業		4				2	4	1	2		1	1		2		1	1	1	1	3	1	1	1	27	
建具製 造業		4		2		2	1		4		2	3			4	1				1			1	25	
その他 の精密 機械器 具製造 業		1				2			2	1		1		1		1		2		1	2	1	1	16	
各種商 品小売 業		1		4		2	1			2	1		2	1		1							1	16	
産業廃 棄物処 理業				1		1			1	1			3	2		1	2			1			1	1	15
製糸業		2					1						2	2			1	1		1		1	1	1	13
めっき 業						1	1	2	1	1			3			1	2						1	13	
その他 の建設						1	1	1				3	4							1			1	12	

業-その他																								
外衣下 着製造 業			1					1		1		2		1						1	1	1	9	
機械器 具設置 工事業					1		1		2		1		1				1		1			1	9	
農業			1									1	1				2		1			1	7	
酒類製 造業			1									1		1			1					1	5	
自動車 整備業																				1		1	2	
電気業																						1	1	
ガラ ス・同 製品製 造業					4		1	3	5	5	1	3	2	1	4	2	1	3	1				36	
その他 の家 具・装			1		6			4	1	3	4	2	2	2	1				1	1	1		29	

備品製造業																								
一般貨物自動車運送業			1		2			2	8	3	3	1		1	1			1	1			2	1	27
塗料製造業			2		3		1	3			1	2	1		1	1	2	2		2	1	1	1	24
化学肥料製造業			1		1		2	1			2	1	1	1	1		2	1		1		1		17
軽電機製造業					2			1	1	2		2	1	2	1		1	2		1	1			17
洋食器・刃物製造業			2				2		1		1			2	1			1	2	1		2		15
その他の輸送用機械等製造業			1						1	2		1		1	2	1	3		2					14

業																								
石油製品・石炭製品製造業			1		1		1	1	1		1	2		1	1		1		1			1		13
陶磁器・同関連製品製造業			2		1		1		1		2	1	3						2					13
その他の教育研究業			1				1	1			1	1	1				1		1	3	1			12
ねじ等製造業							2	1	1					1	1		1	3		1				11
旅館業							1			2			1				3		2			2		11
建築設備工事業							1		1	1	1	1				1			2			1		10
その他の商業																								
			1		1		2	1				1					1					1	1	10



－その他																								
その他の建築 工事業							1	4		1	1				1		1							9
倉庫業				2		1		1	1				2					1			1			9
その他の清 掃・と 畜業								1		1					1		1		1	3	1			9
その他の飲食 店										2					1		1	1			3			8
飲料 （酒類 を除 く）製 造業							1		1													1		7
重電機 製造業						1				1	1								2			1		7
機械修							1			1					1	1					2	1		7



造家屋 建築工 事業																							
各種商 品卸売 業			2						2														4
ビルメ ンテナ ンス業				1				1				1									1		4
金属製 家具製 造業									1				1			1							3
耐火物 製造業				1		1								1									3
造船業				1									1	1									3
電気通 信工事 業									1			1								1			3
貨物軽 自動車 運送業															2						1		3





その 他の 運輸 交通業 —その 他								1																1
その 他の 港湾 運送業														1										1
家具・ 建具・ じゅう 器等卸 売業																					1			1
燃料小 売業								1																1
新聞販 売業									1															1
その 他の の広 告・ あっせ																	1							1















ーその他																									
火葬業																									
と畜業																									
官公署																									
情報処 理サー ビス業																									
全産業			646		602		566	532	529	509	446	479	416	439	440	424	385	348	417	365	358	354	321	351	8,927

出典：<https://anzeninfo.mhlw.go.jp/user/anzen/tok/anst00.html>（職場のあんぜんサイト）

<https://www.jisha.or.jp/international/topics/2023jnficp.html>に戻る。