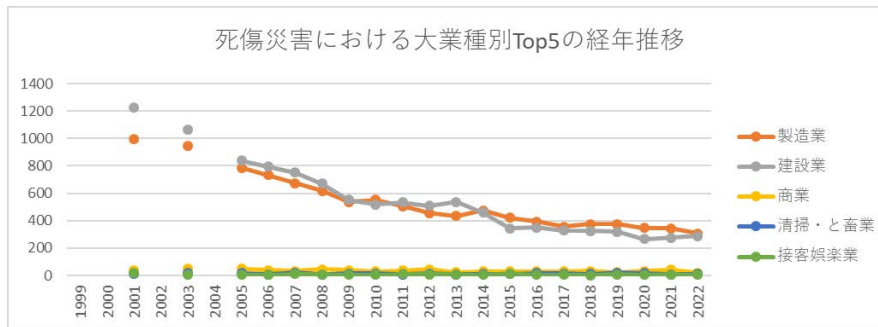
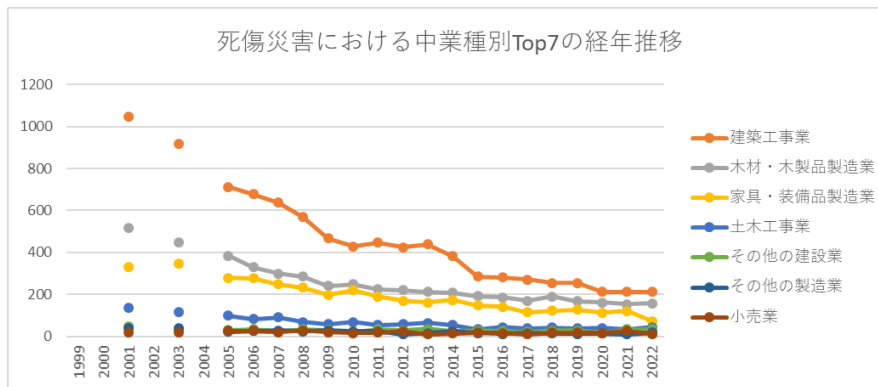


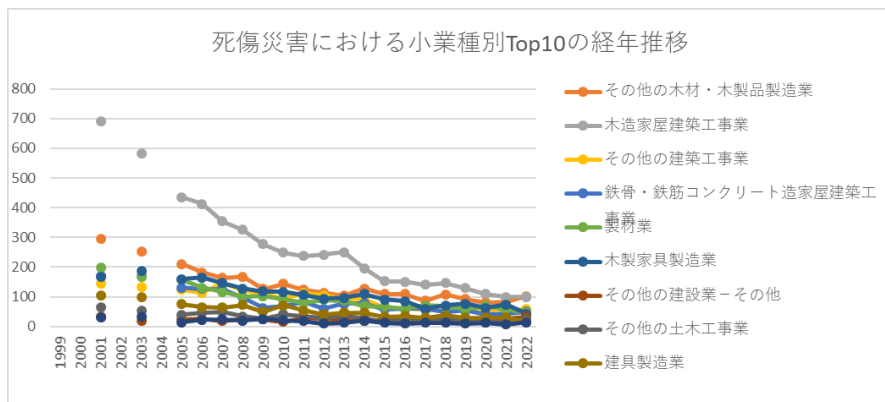
起因物（小）131 丸のご盤における死傷災害の業種別（大中小）の経年推移（1999-2022年）



起因物（小）131 丸のご盤における死傷災害の大業種別Top5の経年推移（1999-2022年）



起因物（小）131 丸のご盤における死傷災害の中業種別Top7の経年推移（1999-2022年）



起因物（小）131 丸のご盤における死傷災害の小業種別Top10の経年推移（1999-2022年）

起因物（小）131 丸のご盤における死傷災害の大業種別の経年推移（1999-2022年）

大業種	1999	2000	2001	2002	2003	2004	2005	2006	2007	2008	2009	2010	2011	2012	2013	2014	2015	2016	2017	2018	2019	2020	2021	2022	計
製造業			993	946			787	733	674	618	536	553	504	457	434	473	423	393	356	375	375	348	345	306	10,629
建設業			1,228	1,065			840	795	752	672	553	517	533	510	536	459	345	350	329	324	320	267	276	288	10,959
商業			36	47			48	39	33	44	38	29	35	44	23	28	28	28	29	32	24	33	41	21	680
清掃・と畜業			15	21			17	9	19	8	15	15	9	13	9	10	12	16	14	11	19	18	7	11	268
接客娯楽			17	9			4	4	10	9	5	6	11	8	8	4	13	5	5	3	8	6	8	5	148

業																									
保健 衛生 業			4		10		11	8	4	4	9	9	7	6	9	7	8	4	5	5	13	5	15	4	147
運輸 交通 業			19		18		12	6	12	20	9	12	9	9	11	7	9	9	10	2	5	9	1	3	192
農林 業			24		11		12	3	10	9	4	8	13	12	10	11	6	4	7	5	8	5	9	3	174
教育 研究 業			1		2		8	2	5	4	5	5	6	6	8	3	6	8	6	3	9	5	4	3	99
畜 産・ 水産 業			1		8		4	4	2	5	1	2	4	7		4	2	4	1	1	3	3	1	3	60
その 他の 事業			17		26		19	24	24	18	15	17	15	14	12	7	10	8	12	9	14	12	10	2	285
貨物 取扱 業			8		5		9	11	4	5	4	4	6	3	3	8	4	4	1	2	5	3	3	2	94

映画・演劇業			1				2	1	4	2	3	1		2	1	2	2	1	2	1		2	1	1	29
官公署			2				1	1		1	1	1		1		1	1	1			1	4		1	17
金融・広告業			3		2		1	1	1			3	1	2	1	3		3					1		22
鉱業			1		2		1				1					1	1	1		1	1				10
通信業									1																1
全産業			2,370		2,172		1,776	1,641	1,555	1,419	1,199	1,182	1,153	1,094	1,065	1,028	870	839	777	774	805	721	721	653	23,814

起因物（小）131丸のご盤における死傷災害の中業種別の経年推移（1999-2022年）

中業種	1999	2000	2001	2002	2003	2004	2005	2006	2007	2008	2009	2010	2011	2012	2013	2014	2015	2016	2017	2018	2019	2020	2021	2022	計
建築 工事 業			1,046		919		713	678	638	569	467	428	447	425	438	382	284	281	270	255	255	212	211	211	9,129

木 材・ 木製 品製 造業			517		446		384	330	300	284	241	248	225	220	211	208	191	185	170	189	167	161	154	158	4,989
家 具・ 装備 品製 造業			331		345		279	277	248	233	198	220	190	170	162	174	147	141	114	123	126	112	120	72	3,782
土 木 工 事 業			137		114		98	83	90	69	57	67	53	57	63	53	33	43	37	41	37	39	32	44	1,247
そ の 他 の 建 設 業			45		32		29	34	24	34	29	22	33	28	35	24	28	26	22	28	28	16	33	33	583
そ の 他 の 製 造 業			38		40		21	26	27	24	28	23	23	10	16	24	15	11	16	13	12	13	9	18	407
小 売			20		19		26	26	19	28	20	16	18	23	10	14	17	16	10	17	17	16	26	12	370













採取業			1		1		1			1				1	1	1		1	1				9
その他の保健衛生業										2	1			1	1			1		1	1	1	9
鉄道・軌道・水運・航空業			1		2						1			1	1			1		1			8
繊維製品製造業			2				1	3						1									7
道路旅客運送							1		1	1	1			1		1							7

業																									
電 気・ ガ ス・ 水 道 業								2		1		1	1												5
その 他の 運 輸 交 通 業							1	1				1													3
その 他の 鉱 業				1																					1
金 融 業															1										1
通 信 業								1																	1
石 炭 鉱 業																									
全 産			2,370		2,172		1,776	1,641	1,555	1,419	1,199	1,182	1,153	1,094	1,065	1,028	870	839	777	774	805	721	721	653	23,814

業																								
---	--	--	--	--	--	--	--	--	--	--	--	--	--	--	--	--	--	--	--	--	--	--	--	--

起因物（小） 131 丸のこ盤における死傷災害の小業種別の経年推移（1999-2022年）

小業種	1999	2000	2001	2002	2003	2004	2005	2006	2007	2008	2009	2010	2011	2012	2013	2014	2015	2016	2017	2018	2019	2020	2021	2022	計
その他の木材・木製品製造業			295		253		211	182	164	167	127	144	124	113	104	128	109	109	87	108	92	81	83	102	2,783
木造家屋建築工事業			692		582		435	413	354	325	278	249	237	242	250	196	152	151	141	146	129	109	100	99	5,280
その他の建築工事業			145		134		123	114	146	123	110	94	112	105	94	92	62	59	56	52	59	54	56	58	1,848
鉄骨・鉄筋コンクリート造家屋建築工事業			169		169		131	126	125	98	62	69	83	60	77	78	58	59	60	48	54	41	44	50	1,661

製材業			199		166		158	130	116	101	102	91	80	90	86	70	66	59	71	68	58	70	58	47	1,886
木製家具製造業			168		187		159	165	147	128	118	116	107	93	96	109	91	85	60	71	77	63	74	43	2,157
その他の建設業－その他			34		18		24	25	18	27	24	16	28	25	20	20	19	22	16	26	20	12	27	32	453
その他の土木工事業			65		52		39	46	49	34	26	41	34	29	34	28	16	22	19	23	20	15	19	26	637
建具製造業			103		99		75	65	64	72	49	71	54	41	46	46	33	35	29	36	30	30	29	17	1,024
その他の製造業－その他			31		34		14	23	24	19	25	21	18	10	13	19	13	9	12	12	10	12	7	14	340
その他の家具・装備品製造業			59		59		45	45	35	32	31	32	29	36	20	19	23	21	25	15	19	18	17	12	592











物取扱業		5		2		7	8	4	2	3	4	2	3	3	6	4	3		2	1	3	1	2	65
旅館業		4		2		2	1	6	2	1	3	8		3		3	3		2	5	4	3	2	54
橋梁建設工事業		3		7		6		2	2	1	5	1	3		5		1		3	1	1	1	2	44
畜産業		1		6		3	4	1	3	1	1	4	5		3	1	3	1	1	1	1	1	2	43
紙加工品製造業		3		2		2	4	3		1	3	2	3	1	1	1	2		2	1	3		2	36
その他の化学工業		2		3		4	2	2	1	1	1				3			1	1	1		1	2	25
印刷業		4		2		1				3			1				1			2		1	2	17
一般飲食店		1				1			1			3		1		3		1	1			3	2	17
その他の鉄鋼業		1		2		2			1	1	1	2					1						2	13
その他の商業—その		5		9		7	5	5	2	3	5	4	3	1	6	2	5	6	7	2	2	4	1	84

他																									
河川土 木工事 業			7		8		5	7	3	5	4	5	2	1	6	1	3	2	1	2	2	9		1	74
機械器 具設置 工事業			7		4		3	5	4	4	4	3	3	1	8	1	2	2	3	1	4	3	2	1	65
造船業			7		5		3	4	2	5	3	1			1	2	5	3	2	3	5	2	3	1	57
各種商 品小売 業			2		5		4	5	2	5	4	2	1	1	2	1	2	1		2		1	2	1	43
木材伐 出業			6		2		1	1		2	2	1	4	1	4	1			1	1	1		2	1	31
その他 の電気 機械器 具製造 業			1				4	3	1	2	2	1		1	2	1	2	3	2		2	1	1	1	30
家具・ 建具・ じゅう 器小売							3	3	1	3	2	1	1	1	2	2	1	2	1	1	1			1	26

業																									
その他 の映 画・演 劇業						2	1	2	1	2			2	1	1	2	1	1			2		1	19	
官公署			2			1	1		1	1	1		1		1	1	1			1	4		1	17	
鉄道軌 道建設 工事業			1			1		1	4		2				1					1		1	1	13	
肉製 品、乳 製品製 造業			1		3	2	1	1				1				1			1				1	12	
その他 の水産 業					1		1		1	1		1			1	1	1			2	1		1	12	
港湾海 岸工事 業			1		1		1							1	1				1	1	2	1	1	11	
パル プ・紙 製造業			1		1			1	1	1				1					1			2		1	10

計量器 測定器 製造業		1		1					2	1	1					1						1	8
非鉄金 属精 練・圧 延業		1					1				1			1	1						1	1	7
特定貨 物自動 車運送 業		1						1		1						1					1	1	7
軽電機 製造業							1	1							1						1	1	5
その他 の飲食 店															1							1	2
理容業																						1	1
電気通 信工事 業		4		10		2	4	2	3	1	3	2	2	7	3	7	2	3	1	4	1	4	65
その他 の林業		14		6		3		5	3	1	3	2	3					3	2	2		1	48

その他の清掃・と畜業		3		5		1	4	4	1	4	3		2	3	2	1	3	1	1	2	3		43
その他の接客 娯楽業 -その他		4		2				2	1	2	3		4		1	3	2	3		2	2	1	32
ゴルフ場		6		5			2	2	3	1			2	1	2	3						1	28
鋳物業						1	1	2	2	4	1	2	2		2	2		1			1	2	23
港湾荷役業		3		3		2	2		2	1		2			1		1	1		2		2	22
その他の広告・あっせん業		3		2		1	1	1			3	1	2	1	2		3					1	21
金属プレス製品製造		3		1		1		2	1	1	2		1		1		1	1		3	1	1	20

業																								
砂防工 事業			3		3		2		3	1	1		2	1		2			1		1			20
家具・ 建具・ じゅう 器等卸 売業					1			1	1	1	1				1		4		2	2		3	1	18
水産食 料品製 造業			1		1		2	3	2	1	1	1	1			1	1				1		1	17
機械修 理業			1		1		3		1	2	1	1	1		1	1			2			1	1	17
その他 の精密 機械器 具製造 業					3		1	2	2			1	1	1				1	1			2	1	16
無機・ 有機化 学工業 製品製					1		2	2	1	1	1	3	1					1	1				1	15



造業																									
倉庫業			1		3					1	1	1		4		2				1		1			15
公園・遊園地			2				1	1		2	1			2	3		1		1		1			15	
その他の非鉄金属製造業			1		2		2	2		1		1	2	1		1	1							14	
電子機器用・通信機器用部品製造業			1		3			1	1	1		1	1		2				1			1	1	14	
トンネル建設工事業			1		2		2	1	1	1					1			2	2					13	
各種商品卸売業			1		1			1	1		2			1	2				2		1	1		13	
燃料小売業			1		1		1		2	1	1		1	2	1					1		1		13	



業																								
製鉄・ 製鋼・ 圧延業			1						1					1	1	1			1		1			7
重電機 製造業				1				1	1				1	1					1		1			7
水力発 電所等 建設工 事業			3							1	1										2			7
自動車 小売業			1		1					1		1							1	1	1			7
その他 の繊維 工業			1					1	1	1									2					6
ガラ ス・同 製品製 造業			1								1				2							2		6
非鉄金 属鋳物 業			2														1			1	2			6

鉄道・ 軌道業		1		1							1				1	1			1				6	
浴場業										1	1				1			1			1	1		6
その他 の繊維 製品製 造業		2				1	1							1										5
塗料製 造業		2												1							1			5
その他 の窯業														1						1		2		5
洋食 器・刃 物製造 業		2					1		1					1										5
めっき 業						1					1				1				1			1		5
鉄道車 両・同 部分品 製造業							1		1	1					1						1			5
採石業					1		1				1				1		1							5

バス業						1		1		1				1				1					5
漁業				1					1				2								1		5
自動車 教習所							1			1				1	1		1						5
酒類製 造業					1								1			1				1			4
その他 の印 刷・製 本業									1				1		1					1			4
皮革・ 同製品 製造業								2			2												4
耐火物 製造業					1				1							1					1		4
その他 の道路 貨物運 送業									1				1		1						1		4
その他 の港湾 運送業												1			1						2		4













航空業																									
銀行・ 信託業																									
証券 業・商 品取引 業																									
保険業																									
旅行業																									
映画館																									
火葬業																									
と畜業																									
情報処 理サー ビス業																									
全産業			2,370		2,172		1,776	1,641	1,555	1,419	1,199	1,182	1,153	1,094	1,065	1,028	870	839	777	774	805	721	721	653	23,814

出典：<https://anzeninfo.mhlw.go.jp/user/anzen/tok/anst00.html>（職場のあんぜんサイト）

<https://www.jisha.or.jp/international/topics/2023jnficp.html>に戻る。