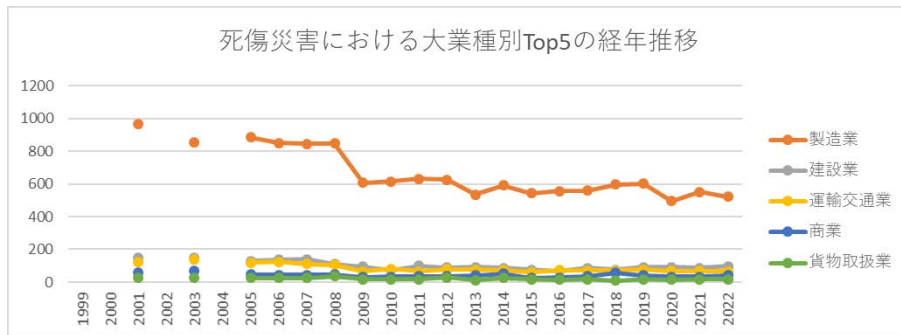
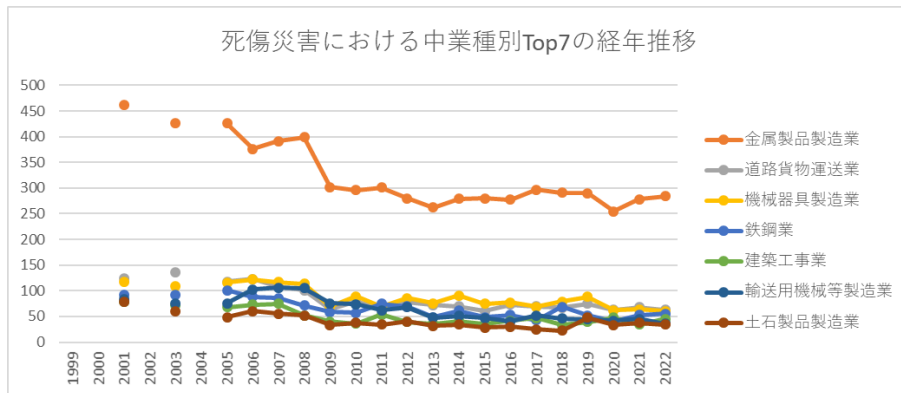


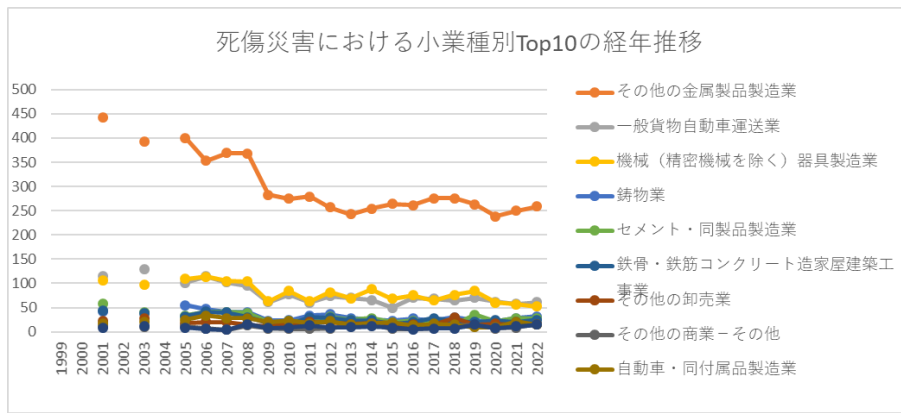
起因物（小）211 クレーンにおける死傷災害の業種別（大中小）の経年推移（1999-2022年）



起因物（小）211 クレーンにおける死傷災害の大業種別Top5の経年推移（1999-2022年）



起因物（小）211 クレーンにおける死傷災害の中業種別Top7の経年推移（1999-2022年）



起因物（小）211 クレーンにおける死傷災害の小業種別Top10の経年推移（1999-2022年）

起因物（小）211 クレーンにおける死傷災害の大業種別の経年推移（1999-2022年）

大業種	1999	2000	2001	2002	2003	2004	2005	2006	2007	2008	2009	2010	2011	2012	2013	2014	2015	2016	2017	2018	2019	2020	2021	2022	計
製造業			963		856		883	849	843	847	607	615	631	625	534	590	544	556	559	595	601	496	550	522	13,266
建設業			151		148		130	137	140	110	95	74	99	88	93	86	77	68	87	76	93	91	86	96	2,025
運輸交通業			124		140		118	124	110	104	64	80	65	78	76	72	60	74	71	71	76	67	69	65	1,708
商業			56		70		47	43	43	46	30	32	37	35	41	52	25	29	37	57	40	32	32	41	825
貨物取扱			29		28		25	24	25	35	17	16	17	27	12	24	18	15	16	10	18	14	18	17	405

業																									
清掃・ と畜 業			14		6		15	12	5	11	13	13	7	11	13	8	5	11	3	9	6	7	13	9	191
その 他の 事業			13		13		25	19	14	13	9	6	9	7	15	5	7	12	7	8	10	6	7	6	211
接客 娯楽 業																				1				2	3
鉱業			3		3		1	4	2	3		2	3	2	1	2	1	2	3	1	3	4	1	1	42
畜 産・ 水産 業			3		3		2	1	2	4	3	2	1	1	1			1	1		1	3	1	1	31
農林 業			1		1		4	1	1	2	2	1	1		1	1	3	1		1		3	1	1	26
金 融・ 広告 業					1		1					1					2	1	1					1	8

他の 事業			12	13	25	18	12	13	7	5	9	6	13	5	7	11	6	8	10	6	6	5	197
パル プ・ 紙・ 紙加 工品 製造 業			6	5	4	5	2	2	4	4	4	4	3		4	1	2	5	4			4	63
木 材・ 木製 品製 造業			10	5	9	8	10	8	4	4	3	2	4	2	5	1	3	3	2	4	1	3	91
食料 品製 造業			8	9	12	8	4	6	10	4	10	6	4	10	1	7	6	9	8	8	9	2	141
土石 採取 業			2	3	1	4	2	3		1	2	2	1	2	1	2	3	1	3	4		1	38
水産 業			3	3	2		2	3	1	2		1	1			1			1	3	1	1	25

業																									
官公 署																									
全産 業			1,357		1,269		1,252	1,216	1,185	1,175	840	844	871	875	789	840	742	772	785	828	850	725	780	762	18,757

起因物（小） 211 クレーンにおける死傷災害の小業種別の経年推移（1999-2022年）

小業種	1999	2000	2001	2002	2003	2004	2005	2006	2007	2008	2009	2010	2011	2012	2013	2014	2015	2016	2017	2018	2019	2020	2021	2022	計
その他 の金属 製品製 造業			443		392		400	353	369	368	283	275	279	257	243	254	264	261	276	276	263	238	250	259	6,003
一般貨 物自動 車運送 業			115		130		101	115	102	95	61	77	60	74	70	66	50	70	68	65	70	62	58	61	1,570
機械 （精密 機械を 除く） 器具製			107		98		109	114	105	104	63	84	63	82	69	88	68	75	65	76	84	60	57	52	1,623

付属品 製造業		18	21	25	34	28	28	20	23	18	22	15	18	19	13	17	15	10	10	21	15	390
めっき 業		9	12	9	6	4	16	8	9	13	9	10	11	9	5	7	7	15	8	11	15	193
造船業		56	46	46	54	63	63	46	42	34	40	24	26	23	18	26	23	26	28	15	14	713
製鉄・ 製鋼・ 圧延業		29	31	19	21	22	8	13	15	21	18	12	16	11	15	9	27	10	9	16	14	336
その他 の土木 工事業		23	19	12	12	14	10	12	13	11	13	12	12	10	5	4	9	9	15	13	13	241
その他 の建築 工事業		21	21	17	20	20	16	16	15	14	9	6	11	10	11	15	4	11	15	8	12	272
その他 の建設 業－そ の他		10	11	15	18	13	16	10	7	15	18	11	11	10	10	14	14	16	4	15	12	250
その他 の鉄鋼 業		21	23	27	20	23	22	23	18	20	16	9	20	15	11	10	12	18	10	9	9	336

機械器具製造業		8		10		6	7	10	7	6	5	4	4	6	3	7	2	4	3	3	2	7	7	111
その他の非鉄金属製造業		2		5		5	3	4	4	1	4	7	7	4	2	1	6	4	5	3	1	1	7	76
陸上貨物取扱業		8		10		11	6	6	15	5	3	3	9	2	7	9	3	6	7	9	4	6	6	135
産業廃棄物処理業		7		1		7	7	2	5	6	6		8	8	4	2	5	2	3	2	1	10	6	92
建築設備工事業		6		3		6	5	6	3	3	4	5		2	2	4	7	4	3	2	5	4	6	80
機械器具設置工事業		15		10		10	18	12	15	15	6	6	8	12	6	9	4	8	10	10	3	11	5	193
道路建設工事業		3		3		5	5	3	7	5	2	3	2	2	4	4		6		4	5	4	5	72

電気通 信工事 業		7		3		1	1	2	2	3	2	1		3	5	1	1	1	3	6	2	2	5	51
その他 の製造 業-そ の他		16		7		15	9	10	15	9	6	9	11	7	14	6	8	10	9	15	9	6	4	195
その他 の事 業-そ の他		12		13		25	17	11	13	6	5	8	6	11	4	5	9	6	7	10	6	6	4	184
その他 の土石 製品製 造業		14		15		11	16	11	10	10	10	7	7	5	6	8	6	3	4	7	11	8	4	173
その他 の電気 機械器 具製造 業		9		8		4	7	4	6	3	5	8	5	3	9	2	6	6	5	5	4	8	4	111
河川土 木工事		3		1		1	2		2	3	1	1	2		1	1			1	2		1	4	26

業																									
非鉄金 属鑄物 業			7		3		7	4	3	1	7	9	5	5	3	6	5	3	5	5	4	5	1	3	91
ねじ等 製造業			1		8		3	5	2	1	2	3	5	4	1	5	1	3	2	1		1	5	3	56
一般港 湾運送 業			1		2		4	1	2	5	3	2	5	6	3	4	2		3		1	2	4	3	53
パル プ・紙 製造業			3		3		3	2	1	1	2	4	2	2	3		2	1	1	3				3	36
非鉄金 属精 練・圧 延業			9		4		3	6	8	11	5	2	3	3	4	3	6	5	7	4	5	1	6	2	97
木造家 屋建築 工事業			7		9		13	6	9	3	3	2	5	1	4	4	4	4		5	6	4	2	2	93
その他 の廃棄 物処理			1		2		3	2	2	2	3	2	5	2	3	1	3	4	1	1	1	1		2	41

業																								
その他の木材・木製品製造業		3		2		7	1	1	2	3			2	1	2	1				3		2	30	
土地整理土木工事業		2		2		3	1	3	1			2		2	2			1	1			2	22	
耐火物製造業		1				2	1	1		1	3		2	1				1	1	1		1	2	18
鉄道軌道建設工事業				2				2	1	1	1			2						2		2	2	15
その他の食品製造業		2		5		6	5	2	4	4	2	6	1	2	4		3	3	3	1	4	5	1	63
重電機製造業		4		5		4	3	3	11	1		1	2	4		6	1	2	2	2		5	1	57
倉庫業		6		9		5	3	5	6	1	1	3	1	4	1	2		3	2	1	1	2	1	57

上下水道 道工事業		3	7	6	4	4	1	1	2	3	3	4	1	3	3	2	1	2	3	1	1	55
特定貨 物自動 車運送 業		4	2	8	3	3	4		2	2	3		2	7	2		2	1		7	1	53
製材業		5	3	1	6	5	6	1	4	3	2	2	1	2		2	1	1	1	1	1	48
その他 の道路 貨物運 送業		5	4	7	5	2	2	2	1	2	1	2	2	2	1	2		3	1	3	1	48
農業保 存食料 品製造 業		2	3	5	3	2	1	1	1	3	1	1	3		1		5	3	2	4	1	42
ゴム製 品製造 業		3	6	5		4	2		1	3	1	2	1	4		2	2		4	1	1	42
橋梁建 設工事 業		2	5	4	1	6		3	1	1	1	5	1		2		4		5		1	42

漁業			1		1			1	1	1	1		1	1			1			2		1	12
砂利採取業					1				2			1			2	1	2	1				1	11
印刷業			2				1			1			1	1		1			1			1	10
その他の窯業			1		1		1	1	1	1				1								1	10
その他の運輸交通業－その他									4		1		1									1	9
その他の家具・装備品製造業																						1	6
水運業														1							3	1	6
その他の林業								1	1										1			1	4
保険業							1					1										1	4
塗料製												1				1						1	3

製造業			2				3	4	3	1	3		1		1		1	2		2	1	1	1		26
採石業			2		2		1	3	2	1		1	1	2	1				2	1	3	4			26
ガラス・同 製品製造業																									
			3		3		1	1	2	2		2	4				1	1			4	1			25
各種商 品卸売 業																									
			3		4		1	2	1	1		1	1				2	4	1	1	1				24
その他 の繊維 工業																									
			1		2		1		1	2	1		1	3		1		2		1	2	1	3		22
その他 の化学 工業																									
			1		1			2		1	2	2	3		2		1	1		1	1		3		21
港湾海 岸工事 業																									
			3		4		1		2		1		1	1	1				2		1	3			20
洋食 器・刃 物製造																									
			2		1		2		2	4	1			1	1	2				1		1	1		19

その他の港湾 運送業		1			2		1	1		1	2			1			1				10
と畜業				1	1			1					1	2		1			1		8
金属製 家具製 造業				1	2			2								1			1		7
陶磁 器・同 関連製 品製造 業				1						1						2	2	1			7
木材伐 出業				1	1			1		1					1					1	7
パン、 菓子製 造業				1							1	1		1					1		6
織物業				1	1					1					1	1				1	6
その他 の繊維 製品製 造業				2						1						2	1				6

の飲食 店																									
公園・ 遊園地																									
火葬業																									
官公署																									
情報処 理サー ビス業																									
全産業			1,357		1,269		1,252	1,216	1,185	1,175	840	844	871	875	789	840	742	772	785	828	850	725	780	762	18,757

出典：<https://anzeninfo.mhlw.go.jp/user/anzen/tok/anst00.html>（職場のあんぜんサイト）

<https://www.jisha.or.jp/international/topics/2023jnficp.html>に戻る。