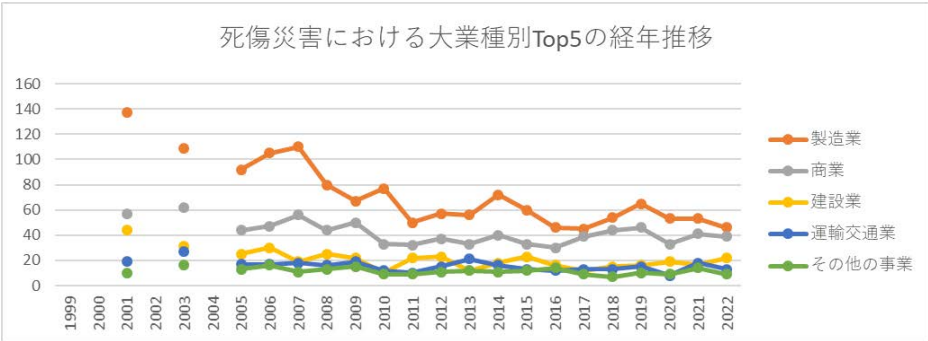
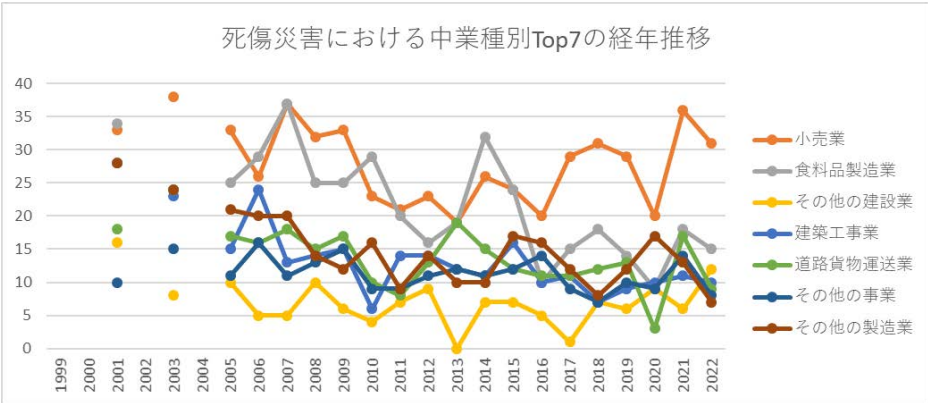


起因物（小） 214 エレベータ、リフトにおける死傷災害の業種別（大中小）の経年推移（1999-2022年）

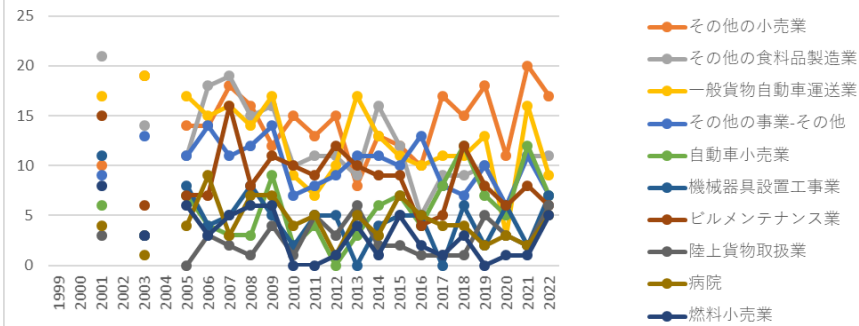


起因物（小） 214 エレベータ、リフトにおける死傷災害の大業種別Top5の経年推移（1999-2022年）



起因物（小） 214 エレベータ、リフトにおける死傷災害の中業種別Top7の経年推移（1999-2022年）

死傷災害における小業種別Top10の経年推移



起因物（小） 214 エレベータ、リフトにおける死傷災害の小業種別Top10の経年推移（1999-2022年）

起因物（小） 214 エレベータ、リフトにおける死傷災害の大業種別の経年推移（1999-2022年）

大業種	1999	2000	2001	2002	2003	2004	2005	2006	2007	2008	2009	2010	2011	2012	2013	2014	2015	2016	2017	2018	2019	2020	2021	2022	計
製造業			137		109		92	105	110	80	67	77	50	57	56	72	60	46	45	54	65	53	53	46	1,434
商業			57		62		44	47	56	44	50	33	32	37	33	40	33	30	39	44	46	33	41	39	840
建設業			44		31		25	30	19	25	22	10	22	23	12	18	23	16	12	15	16	19	17	22	421
運輸交通業			19		27		17	17	18	16	19	12	10	15	21	16	13	12	13	13	15	8	18	13	312
その他の			10		16		13	16	11	13	15	9	9	11	12	11	12	14	9	7	10	9	14	9	230

[illegible]

研究 業			1		1		4		1		1		1	1	2		1	1	1				1	1	17
農林 業					1			1					1	1	1	2		1		2	3	2		1	16
畜 産・ 水産 業			3		2		1		2		1				1	4	1	2	1	1		1	1		21
映 画・ 演劇 業								2							1										3
官公 署									1														1		2
鉱業																									
全産 業			321		280		228	268	271	218	214	174	168	189	180	193	184	145	155	176	197	159	171	167	4,058

起因物（小） 214 エレベータ、リフトにおける死傷災害の中業種別の経年推移（1999-2022年）

中業 種	1999	2000	2001	2002	2003	2004	2005	2006	2007	2008	2009	2010	2011	2012	2013	2014	2015	2016	2017	2018	2019	2020	2021	2022	計
---------	------	------	------	------	------	------	------	------	------	------	------	------	------	------	------	------	------	------	------	------	------	------	------	------	---

[illegible]

[illegible]

器具 製造 業			8		7		5	6	10	5	2	10	1	3	4	2	3		3	4	7	3	2	4	89
旅館 業			9		8		5	6	8	2	3	2	4	2	3	4	3	5	4	3	4	1		4	80
通信 業					1		4	5	4	6	2	3	2	8	2	1	4	2	3	4	1	1	1	4	58
卸売 業			19		20		9	15	13	8	11	9	8	9	9	9	6	6	3	11	12	8	2	3	190
社会 福祉 施設			4		3		2	3	7	2	7	5	8	6	7	6	6	2	8	5	9	10	8	3	111
輸送 用機 械等 製造 業			7		2		5	7	6	4	2	7	1	3	1	4	2	1	2	3	7	5	2	3	74
化学 工業			10		7		3	4	8	4	2	2	3	5	3	4	3	4	3	5	7	5	3	2	87
飲食 店			4		3		4	9	4	5	2	2	4	8	6	3	2	1	6	5	6	5	1	2	82

家具・ 裝備 品製 造業			4		4		2	3	1	4		2		1	1		1	2		2		2	2	2	33
金融 業			3		1		2	1	2	1	2	3	3	1	1			1	1	1		2	1	2	28
道路 旅客 運送 業					2			1		1	1	2	1	1	2	1	1		1	1	1	1	1	2	20
非鉄 金属 製造 業			2				1	2	1					1				2		1	1		1	2	14
鉄 道・ 軌 道・ 水 運・			1								1		1	1				1	1		1	4		2	13

航空業																									
パルプ・紙・紙加工品製造業			10		8		5	5	6	4	2			2		2			3	1	2	3	2	1	56
印刷・製本業			4		4		6	1	6	4	5	2		3	1	2	2		1	1	2	2	1	1	48
木材・木製品製造業			5		1		2	6		1	3		2		4	3	4	2			2		2	1	38
その他の接客娯楽			7		3			4	3	2		1			1	1	4	2		2	1	1		1	33

業																									
繊維工業			3		4		2	1	1	3	3	1		1	1	2	1	1	1					1	26
繊維製品製造業			4		2		4	3	3		2		2				1				1		2	1	25
鉄鋼業					3			1		1			2	1	2	3	1				1	2		1	18
教育・研究業			1		1		4		1		1		1	1	2		1	1	1				1	1	17
農業					1			1					1	1	1	2		1		2	3	2		1	16
港湾運送業			1		1				1	1	1	1	1				1		1		1	1		1	12
広告・あっせん							3			2			1	1							1			1	9

[illegible]

保健 衛生 業						1		2				1											4
映 画・ 演劇 業							2						1										3
官公 署								1													1		2
電 気・ ガ ス・ 水道 業										1													1
その 他の 運輸 交通 業					1																		1
理美															1								1

容業																									
石炭																									
鉱業																									
土石																									
採取																									
業																									
その																									
他の																									
鉱業																									
林業																									
全産			321		280		228	268	271	218	214	174	168	189	180	193	184	145	155	176	197	159	171	167	4,058
業																									

起因物（小） 214 エレベータ、リフトにおける死傷災害の小業種別の経年推移（1999-2022年）

小業種	1999	2000	2001	2002	2003	2004	2005	2006	2007	2008	2009	2010	2011	2012	2013	2014	2015	2016	2017	2018	2019	2020	2021	2022	計
その他 の小売 業			10		19		14	14	18	16	12	15	13	15	8	13	12	10	17	15	18	11	20	17	287
その他 の食料 品製造			21		14		11	18	19	15	16	10	11	11	9	16	12	5	9	9	10	6	11	11	244

業																									
一般貨物自動車運送業			17		19		17	15	16	14	17	9	7	10	17	13	11	10	11	11	13	3	16	9	255
その他の事業-その他			9		13		11	14	11	12	14	7	8	9	11	11	10	13	8	7	10	6	11	7	202
自動車小売業			6		3		7	4	3	3	9	2	4		3	6	7	4	8	12	7	5	12	7	112
機械器具設置工事業			11		3		8	4	5	8	5	2	5	5		4	5	5		6	2	6	2	7	93
ビルメンテナンス業			15		6		7	7	16	8	11	10	9	12	10	9	9	4	5	12	8	6	8	6	178
陸上貨物取扱業			3		3			3	2	1	4	1	5	3	6	2	2	1	1	1	5	3	2	6	54
病院			4		1		4	9	3	7	7	4	5	1	5	3	7	5	4	4	2	3	2	5	85

燃料小 売業			8		3		6	3	5	6	6			1	4	1	5	2	1	3		1	1	5	61
その他 の金属 製品製 造業			4		10		6	6	8	5	4	3	4	3	3	3		4	4	5	3	1	4	4	84
旅館業			9		8		5	6	8	2	3	2	4	2	3	4	3	5	4	3	4	1		4	80
機械 （精密 機械を 除く） 器具製 造業			8		6		4	6	9	4	2	9	1	2	3	1	3		3	3	7	3	1	4	79
通信業					1		4	5	4	6	2	3	2	8	2	1	4	2	3	4	1	1	1	4	58
その他 の商業 －その 他			2		2		1	1	5	2	2		2	3	3	4	2	1	7		2	2	1	4	46
建築設 備工事 業			3		4		1	5			2		1	3	2		4		2		1	3	4	4	39

鉄骨・鉄筋コンクリート造家屋建築工事業			17		14		7	12	10	12	8	2	8	8	6	10	8	6	7	4	6	6	6	3	160
社会福祉施設			4		3		2	3	7	2	7	5	8	6	7	6	6	2	8	5	9	10	8	3	111
機械修理業			8		5		4	6	5	2	2	1	5	1	4	1	6	4	7	2	2	3	6	3	77
その他の建設業－その他			3		4		1	1		1		2	2	3		2	2		1	1	3	3	3	3	35
肉製品、乳製品製造業			1		2		1	2	1	1	2	2	4		1	3	4	1		2	1	1	2	3	34
その他の卸売			14		14		8	13	12	8	10	9	8	9	9	8	5	6	3	8	11	7	2	2	166

業																									
自動車 整備業			12		7		5	6	2	5	3	9	3	5	3	5	3	3	3	4	5	7	4	2	96
プラス チック 製品製 造業			2		5		2	2	3	1	1	2		3	3	2	1	2	1	1	5	2	2	2	42
木造家 屋建築 工事業			3		2			1	1	1	2	3	1	1	1			2		1			2		21
その他 の輸送 用機械 等製造 業			1				1		1			2		1						1	3	1	1	2	14
電気通 信工事 業			2		1		1			1	1			1		1					1		1	2	12
その他 の家 具・装			1		1					1								1		2		1	1	2	10

備品製造業																									
鉄道・軌道業		1								1								1		1	4		2	10	
その他の非鉄金属製造業							1	2	1				1										2	7	
各種商品小売業		7		12		6	3	11	6	4	6	4	5	3	5		4	3	1	2	2	3	1	88	
クリーニング業		4		5		5	3	7	7	4	5		5	2		6	7	2		2	3	2	1	70	
一般飲食店		2		3		4	9	4	5	2	2	2	4	5	3	2		5	4	6	5	1	1	69	
パン、菓子製造業		2		2		7	3	9	2	2	11	1	4	4	4	3		2	3	1		3	1	64	
自動車・同		6		2		3	7	5	4	2	4	1	2	1	4	2	1	2	2	3	4	1	1	57	

[illegible]

保険業			3		1		2			1	1	2	2		1			1	1			1	1	1	18
警備業			1		2		2			1		1	1	2			2	1				1	3	1	18
その他の繊維製品製造業			4		1		4	1	1		2		2											1	16
農業					1			1					1	1	1	2		1		2	3	2		1	16
その他の教育研究業			1		1		4		1		1		1	1	1		1	1	1				1	1	16
鋳物業					2					1			1	1	2	2	1				1	2		1	14
ハイヤー・タクシー業					2						1	2		1	1	1	1			1	1	1	1	1	14
その他の飲食店			2										2	4	1			1	1	1				1	13
家具・建具・じゅう			2		1			1			2			1	1	1					1	1		1	12

器小売業																								
パル プ・紙 製造業			1				1	2	1	2								1			1	1	1	11
めっき 業			1		1			1	1	1			1			1			1	1			1	10
家具・ 建具・ じゅう 器等卸 売業			3		2			1			1								1	1			1	10
銀行・ 信託業									2		1	1	1	1					1		1		1	9
その他 の広 告・ あっせ ん業							3			2			1	1						1			1	9
その他 の繊維									1	3		1				1		1					1	8

[illegible]

[illegible]

の清 掃・と 畜業					1			1	1	1						1	2			1	1	1	1		11
陶磁 器・同 関連製 品製造 業					3		1							1	3			1	1						10
外衣下 着製造 業					1			2	2								1			1		2			9
無機・ 有機化 学工業 製品製 造業					1					1							2			1	1	2			8
皮革・ 同製品 製造業			3				1		1	1								1		1					8
その他 の化学			2							1	1					1			1	1		1			8

[illegible]

[illegible]

[illegible]

[illegible]

[illegible]

[illegible]

[illegible]

[illegible]

[illegible]

[illegible]

[illegible]

映画製 作・配 給業																									
映画館																									
自動車 教習所																									
浴場業																									
火葬業																									
全産業			321		280		228	268	271	218	214	174	168	189	180	193	184	145	155	176	197	159	171	167	4,058

出典：<https://anzeninfo.mhlw.go.jp/user/anzen/tok/anst00.html>（職場のあんぜんサイト）

<https://www.jisha.or.jp/international/topics/2023jnfcip.html>に戻る。