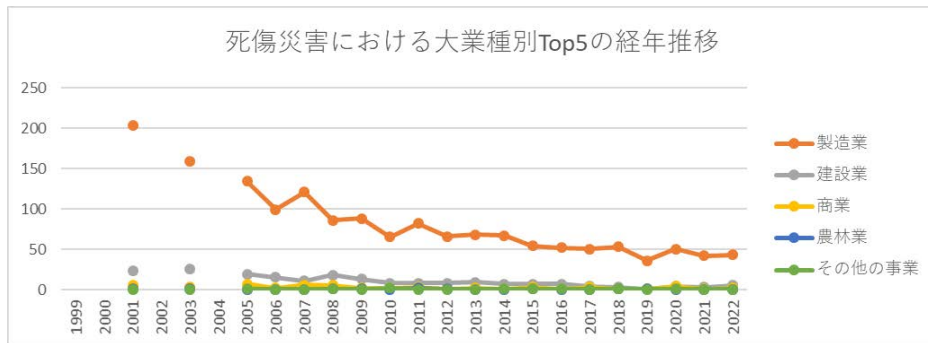
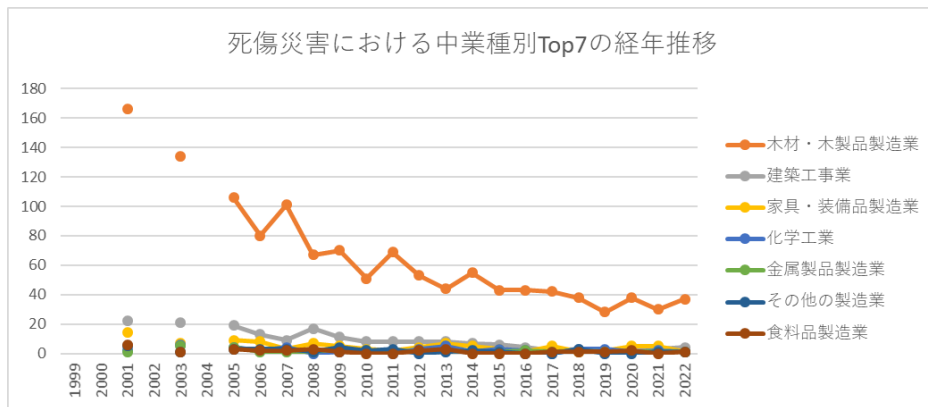


起因物（小）132 帯のご盤における死傷災害の業種別（大中小）の経年推移（1999-2022年）

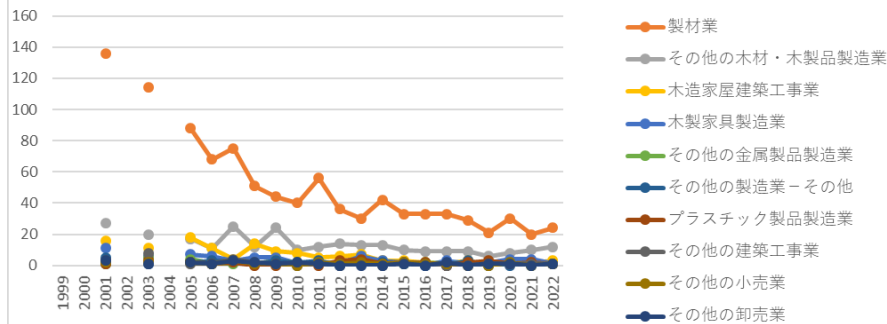


起因物（小）132 帯のご盤における死傷災害の大業種別Top5の経年推移（1999-2022年）



起因物（小）132 帯のご盤における死傷災害の中業種別Top7の経年推移（1999-2022年）

死傷災害における小業種別Top10の経年推移



起因物（小）132 帯のご盤における死傷災害の小業種別Top10の経年推移（1999-2022年）

起因物（小）132 帯のご盤における死傷災害の大業種別の経年推移（1999-2022年）

大業種	1999	2000	2001	2002	2003	2004	2005	2006	2007	2008	2009	2010	2011	2012	2013	2014	2015	2016	2017	2018	2019	2020	2021	2022	計	
製造業			203		159		134	99	121	86	88	65	82	66	68	67	54	52	50	53	36	50	42	43	1,618	
建設業			23		25		19	15	11	18	13	8	8	8	9	7	7	7	4	3	1	4	3	5	198	
商業			6		3		7	2	6	5	2	2	3	1	2	1	3	1	3	1	1	4	1	2	56	
農林業			1		1					1	1		2	1			1				1	1				10
その他の事業							1			1		2				1	1	1		1		1			9	







他の製造業			5		1		3	3	3	1	4	2	3		1	2	1		3		1	1	34	
食料品製造業			6		1		3	2	2	3	1		2	3				1	1	1	2	1	29	
小売業			3		2		2	1	3	1	1		2	1	2	1	2	1	1		3	1	1	28
卸売業			3		1		5	1	3	3	1	2	1			1		2		1	1	1	26	
機械器具製造業			1		1		1	1	3	1	3	3	2		2			1	2		1	1	1	24
その他の建設業					2			2	2		1						1	3	1			1	13	
輸送用機械等			4				1	1	3	2	1	1		2	1	2	1	2					21	

製造業																								
非鉄金属製造業			2		1		2		1	2			1	1	1	1	2	1	1	2		1	1	20
その他の事業							1			1		2				1	1	1		1		1	9	
電気機械器具製造業			1		1		1	1		1					1						1	1		8
土木工事業			1		2					1	1				1				1			1		8
林業			1		1					1	1		1			1			1	1				8
道路貨物運送									2	1	1				1	1	1							7













他の保健衛生業																									
旅館業																									
飲食店																									
官公署																									
派遣業																									
全産業			235		189		163	118	141	113	104	78	96	79	81	78	69	61	58	59	41	60	49	50	1,922

起因物（小）132 帯のご盤における死傷災害の小業種別の経年推移（1999-2022年）

小業種	1999	2000	2001	2002	2003	2004	2005	2006	2007	2008	2009	2010	2011	2012	2013	2014	2015	2016	2017	2018	2019	2020	2021	2022	計
製材業			136		114		88	68	75	51	44	40	56	36	30	42	33	33	33	29	21	30	20	24	1,003
その他の木材・木			27		20		17	11	25	12	24	10	12	14	13	13	10	9	9	9	6	8	10	12	271



の建築 工事業			3		8		1	1	4	2	1		1		1			2	1			1	1	1	1	29
その他 の小売 業			2		2		2	1	3	1	1		2	1	2	1	1					2		1		25
その他 の卸売 業			3		1		2	1	3	2	1	2	1			1		2			1	1		1		22
合板製 造業			3				1	1	1	4	2	1	1	3	1			1			1			1		21
機械 (精密 機械を 除く) 器具製 造業			1		1		1	1	2		2	3	2		2			1		2		1	1	1	1	21
水産食 料品製 造業			4		1		3	2	2	1				2	1					1		1	1		1	20
その他 の建設						2		2	2		1							1	3	1				1		13

















































ンス業																									
火葬業																									
と畜業																									
官公署																									
派遣業																									
警備業																									
情報処 理サー ビス業																									
全産業			235		189		163	118	141	113	104	78	96	79	81	78	69	61	58	59	41	60	49	50	1,922

出典：<https://anzeninfo.mhlw.go.jp/user/anzen/tok/anst00.html>（職場のあんぜんサイト）

<https://www.jisha.or.jp/international/topics/2023jnfcip.html>に戻る。