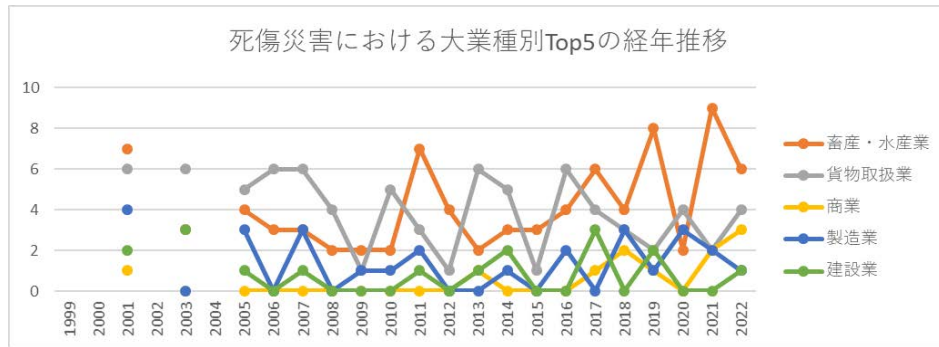
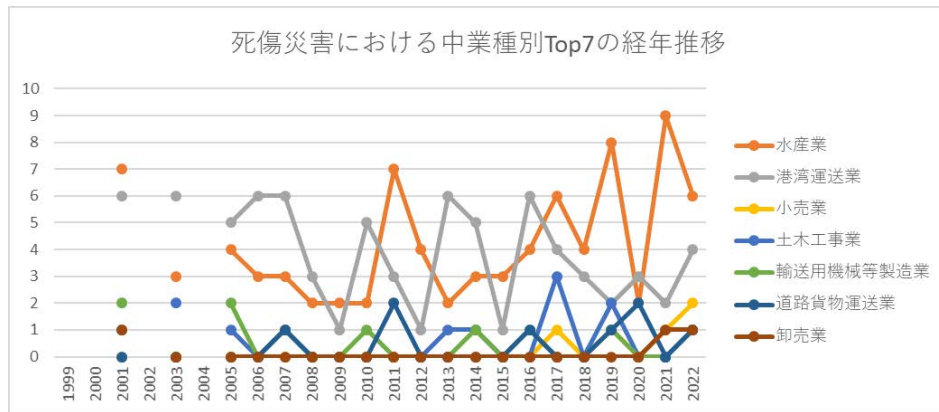


起因物（小）215 揚貨装置における死傷災害の業種別（大中小）の経年推移（1999-2022年）

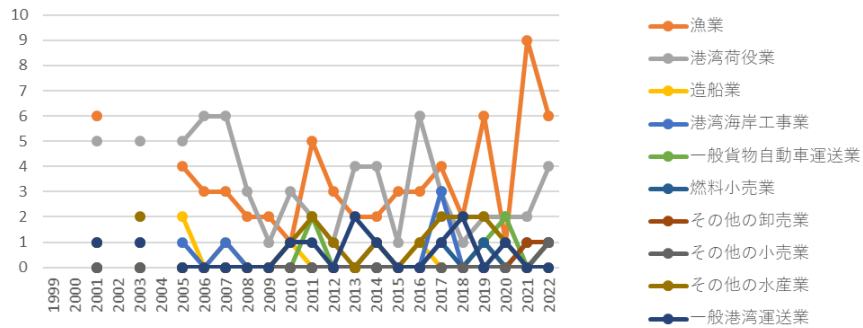


起因物（小）215 揚貨装置における死傷災害の大業種別Top5の経年推移（1999-2022年）



起因物（小）215 揚貨装置における死傷災害の中業種別Top7の経年推移（1999-2022年）

死傷災害における小業種別Top10の経年推移



起因物 (小) 215 揚貨装置における死傷災害の小業種別Top10の経年推移 (1999-2022年)

起因物 (小) 215 揚貨装置における死傷災害の大業種別の経年推移 (1999-2022年)

大業種	1999	2000	2001	2002	2003	2004	2005	2006	2007	2008	2009	2010	2011	2012	2013	2014	2015	2016	2017	2018	2019	2020	2021	2022	計
畜産・水産業			7		3		4	3	3	2	2	2	7	4	2	3	3	4	6	4	8	2	9	6	84
貨物取扱業			6		6		5	6	6	4	1	5	3	1	6	5	1	6	4	3	2	4	2	4	80
商業			1												1				1	2	1		2	3	11
製造業			4				3		3		1	1	2			1		2		3	1	3	2	1	27

役業			5		5		5	6	6	3	1	3	2	1	4	4	1	6	3	1	2	2	2	4	66
造船業			1			2		1			1				1		1			1				1	9
港湾海岸 工事業			1		1	1		1							1				3					1	9
一般貨物自動車 運送業													2								1	2		1	6
燃料小売業																			1		1		1	1	4
その他の卸売業																							1	1	2
その他の小売業																								1	1
その他の水産業			1		2							1	2	1		1		1	2	2	2	2	1		16

<https://www.jisha.or.jp/international/topics/2023jnficp.html>に戻る。