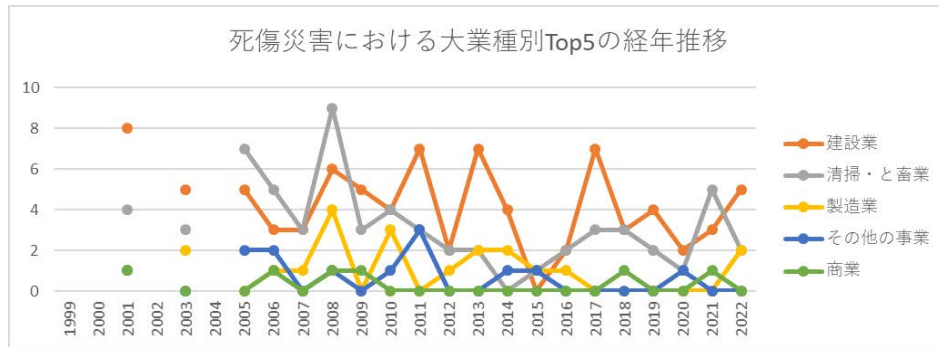
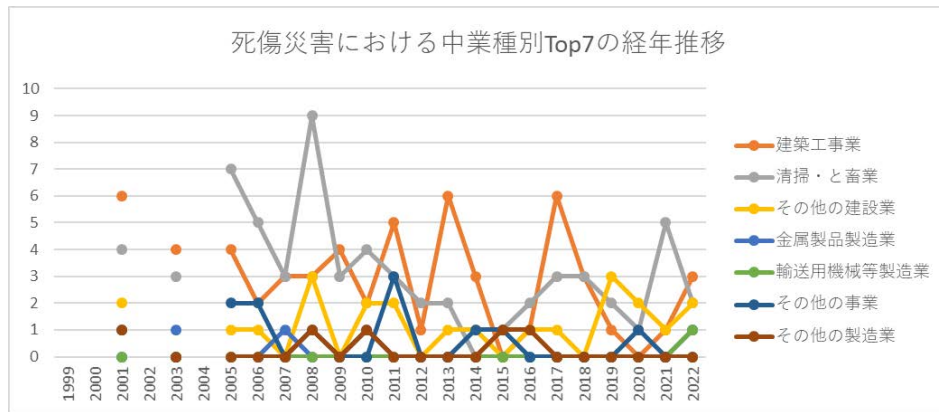


起因物（小）216 Gondolaにおける死傷災害の業種別（大中小）の経年推移（1999-2022年）

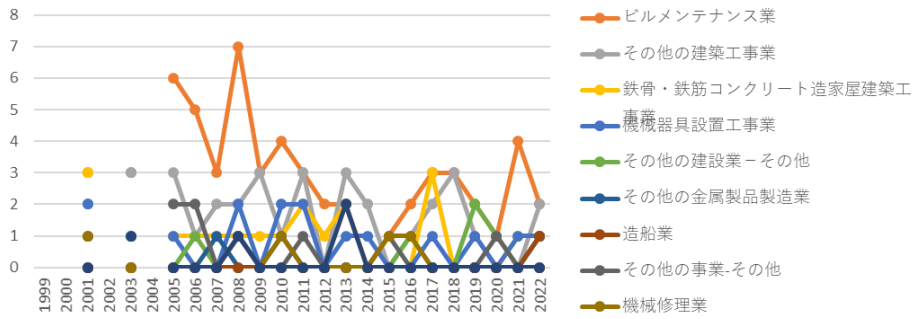


起因物（小）216 Gondolaにおける死傷災害の大業種別Top5の経年推移（1999-2022年）



起因物（小）216 Gondolaにおける死傷災害の中業種別Top7の経年推移（1999-2022年）

死傷災害における小業種別Top10の経年推移



起因物 (小) 216 ゴンドラにおける死傷災害の小業種別Top10の経年推移 (1999-2022年)

起因物 (小) 216 ゴンドラにおける死傷災害の大業種別の経年推移 (1999-2022年)

大業種	1999	2000	2001	2002	2003	2004	2005	2006	2007	2008	2009	2010	2011	2012	2013	2014	2015	2016	2017	2018	2019	2020	2021	2022	計
建設業			8		5		5	3	3	6	5	4	7	2	7	4		2	7	3	4	2	3	5	85
清掃・と畜業			4		3		7	5	3	9	3	4	3	2	2		1	2	3	3	2	1	5	2	64
製造業			1		2			1	1	4		3		1	2	2	1	1						2	21
その他の			1				2	2		1		1	3			1	1					1			13

食店																									
その他の飲食店																									
その他の接客娯楽業－その他																									
その他の廃棄物処理業																									
火葬業																									
と畜業																									
官公署																									
情報処理サービス業																									
全産業			15		10		14	13	8	21	11	12	13	5	11	7	4	5	10	7	8	5	11	9	199

出典：<https://anzeninfo.mhlw.go.jp/user/anzen/tok/anst00.html>（職場のあんぜんサイト）

<https://www.jisha.or.jp/international/topics/2023jnficp.html>に戻る。