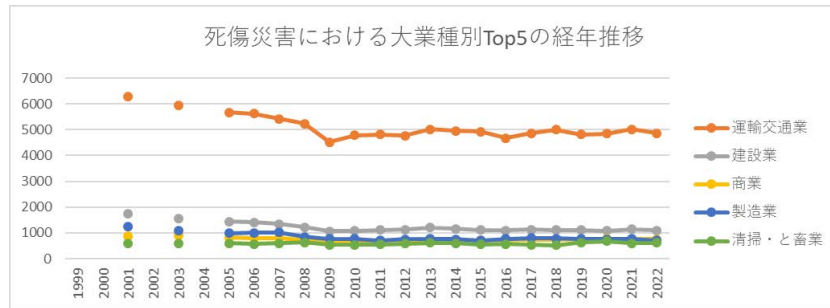
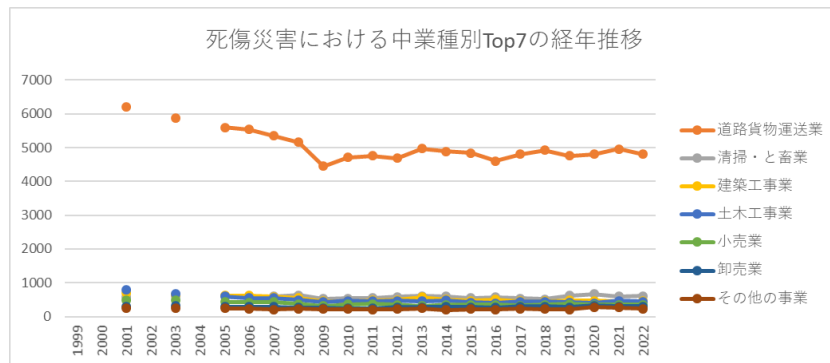


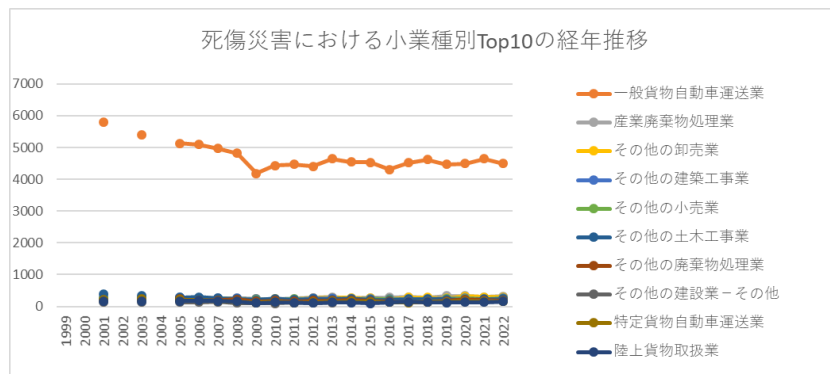
起因物（小）221トラックにおける死傷災害の業種別（大中小）の経年推移（1999-2022年）



起因物（小）221トラックにおける死傷災害の大業種別Top5の経年推移（1999-2022年）



起因物（小）221トラックにおける死傷災害の中業種別Top7の経年推移（1999-2022年）



起因物（小）221トラックにおける死傷災害の小業種別Top10の経年推移（1999-2022年）

起因物（小）221トラックにおける死傷災害の大業種別の経年推移（1999-2022年）

大業種	1999	2000	2001	2002	2003	2004	2005	2006	2007	2008	2009	2010	2011	2012	2013	2014	2015	2016	2017	2018	2019	2020	2021	2022	計
運輸 交通 業			6,279		5,947		5,673	5,617	5,420	5,231	4,518	4,783	4,819	4,761	5,024	4,957	4,916	4,670	4,859	4,997	4,822	4,852	5,018	4,863	102,026
建設 業			1,727		1,545		1,435	1,401	1,338	1,223	1,058	1,087	1,114	1,128	1,202	1,165	1,106	1,097	1,122	1,113	1,106	1,074	1,147	1,101	24,289
商業			884		902		819	807	800	743	671	688	692	729	680	723	714	722	722	736	760	771	759	753	15,075
製造 業			1,233		1,091		986	1,001	1,025	855	769	770	703	752	768	761	708	763	797	783	772	752	764	704	16,757
清 掃・ と畜 業			587		604		599	570	598	637	530	541	550	588	615	595	550	573	539	515	624	671	595	611	11,692
その 他の 事業			264		243		247	238	216	238	226	221	217	222	248	201	227	216	242	229	218	291	273	237	4,714
貨物 取扱 業			204		211		215	218	207	190	135	162	149	138	147	143	128	147	180	165	151	150	161	185	3,386
農林			91		109		94	97	108	83	100	85	102	112	94	83	86	99	112	119	94	102	91	109	1,970

映画・演劇業					1		2	2	1	1		1	2	2	2	4	1	3	2	2	4	1	3	5	39
全産業			11,480		10,876		10,304	10,228	9,923	9,445	8,253	8,548	8,547	8,677	8,995	8,817	8,664	8,502	8,797	8,870	8,760	8,890	9,011	8,788	184,375

起因物（小） 221 トラックにおける死傷災害の中業種別の経年推移（1999-2022年）

中業種	1999	2000	2001	2002	2003	2004	2005	2006	2007	2008	2009	2010	2011	2012	2013	2014	2015	2016	2017	2018	2019	2020	2021	2022	計
道路貨物運送業			6,205		5,866		5,599	5,541	5,350	5,157	4,456	4,717	4,763	4,688	4,969	4,883	4,845	4,608	4,801	4,930	4,758	4,806	4,962	4,804	100,708
清掃・と畜業			587		604		599	570	598	637	530	541	550	588	615	595	550	573	539	515	624	671	595	611	11,692
建築工事業			697		660		623	624	584	547	455	459	481	497	572	498	472	504	458	451	484	468	447	452	10,433
土木工事業			800		666		595	552	547	496	429	467	453	463	457	474	420	392	446	443	420	399	471	443	9,833

食料 品製 造業			158		162		138	145	136	119	116	117	96	126	113	116	115	103	93	118	118	114	116	122	2,441
金属 製品 製造 業			200		183		161	178	178	143	133	130	116	130	111	143	109	112	132	107	113	114	119	110	2,722
その 他の 商業			99		98		97	88	83	95	94	86	74	98	85	78	93	107	93	85	112	87	100	99	1,851
農業			50		66		55	61	62	56	66	64	69	80	67	56	58	76	82	84	78	85	68	84	1,367
畜産 業			34		33		28	33	37	26	30	36	24	44	36	20	30	30	35	31	42	30	32	48	659
輸送 用機 械等 製造 業			47		69		50	56	52	39	43	40	23	25	24	42	40	32	32	38	34	27	27	38	778
道路 旅客 運送 業			57		60		52	47	49	52	49	54	38	56	41	49	60	46	43	53	45	29	39	37	956
港湾 運送			35		41		42	34	36	37	29	23	24	27	18	21	28	12	29	33	25	20	31	32	577

林業			41		43		39	36	46	27	34	21	33	32	27	27	28	23	30	35	16	17	23	25	603
通信業			2		7		39	58	44	46	56	41	38	38	27	24	34	31	32	32	18	27	20	22	636
鉄鋼業			28		30		27	26	29	30	28	20	30	21	26	21	19	20	23	22	19	18	10	17	464
パルプ・紙・紙加工品製造業			26		25		26	26	23	25	17	19	13	20	21	13	23	29	25	32	28	27	28	16	462
金融業			33		31		42	30	18	20	22	23	20	12	21	15	22	10	24	6	14	15	11	15	404
電気機械器具製造業			26		21		20	20	31	26	15	34	19	12	16	13	15	17	21	19	20	13	9	12	379
その他の運輸交通業			11		13		17	21	13	19	11	8	13	9	13	23	10	11	6	10	14	13	12	12	259

保健業			4		13		5	7	6	5	4	4	2	8	4	5	7	10	7	1	6	5	5	4	112
非鉄金属製造業			12		7		11	7	11	7	9	6	6	7	13	4	6	10	9	6	5	2	6	2	146
繊維製品製造業			8		6		8	9	5	5	5	4	3	7	4	3	7	5	4	7	7	7	7	2	113
旅館業			5		10		3	4	6	8	6	6	4	20	2	7	3	4	3		6	7	5	2	111
その他の保健衛生業					1		1	1		3	2	3	1	1	2	1				1	1	1		2	21
その他の鉱業			4		1			5	1		1	2			1		2	3		3	2	1		1	27
理美容業			1		2				2	1	1	1		2	2	1		2	1				1	1	18
石炭鉱業			1		1						1				1				1						5

全産業			11,480		10,876		10,304	10,228	9,923	9,445	8,253	8,548	8,547	8,677	8,995	8,817	8,664	8,502	8,797	8,870	8,760	8,890	9,011	8,788	184,375
-----	--	--	--------	--	--------	--	--------	--------	-------	-------	-------	-------	-------	-------	-------	-------	-------	-------	-------	-------	-------	-------	-------	-------	---------

起因物（小） 221トラックにおける死傷災害の小業種別の経年推移（1999-2022年）

小業種	1999	2000	2001	2002	2003	2004	2005	2006	2007	2008	2009	2010	2011	2012	2013	2014	2015	2016	2017	2018	2019	2020	2021	2022	計
一般貨物自動車運送業			5,788		5,404		5,133	5,094	4,970	4,823	4,180	4,427	4,472	4,402	4,650	4,541	4,533	4,311	4,525	4,617	4,472	4,489	4,643	4,499	93,973
産業廃棄物処理業			210		212		229	230	254	255	234	236	250	274	292	264	274	280	300	265	328	337	291	319	5,334
その他の卸売業			244		278		248	268	250	251	229	229	221	265	266	265	263	240	285	286	257	317	290	290	5,242
その他の建築工事業			263		275		281	272	262	262	229	220	218	263	254	236	243	232	220	222	249	258	225	262	4,946
その他の小売業			258		242		246	259	249	227	206	216	240	215	193	221	224	223	211	216	238	243	222	242	4,591
その他の土木			395		332		289	301	264	238	201	242	215	228	227	245	203	199	231	236	216	214	234	240	4,950

道工事業			87		85		62	62	66	52	34	40	48	39	35	37	34	32	30	30	35	28	29	30	895
自動車 小売業			22		28		24	24	35	28	18	30	33	30	27	39	25	42	21	40	34	33	47	30	610
その他 の製造業－そ の他			51		50		43	44	48	44	49	40	35	40	42	37	30	38	45	48	35	38	43	29	829
電気通 信工事業			52		44		46	53	37	34	33	35	33	28	22	30	31	26	34	27	31	38	33	26	693
貨物軽 自動車 運送業			29		47		38	41	38	29	31	26	28	31	27	35	31	37	30	37	23	25	39	26	648
社会福 祉施設			5		14		17	12	16	21	23	14	18	22	18	28	26	29	34	40	29	36	31	26	459
倉庫業			24		23		29	19	23	21	25	15	16	20	23	24	24	28	24	23	27	32	24	25	469
港湾荷 役業			25		26		26	17	22	23	17	16	17	18	9	13	19	7	20	27	16	15	23	25	381
自動 車・同 付属品 製造業			30		52		29	40	29	28	20	22	15	14	13	35	21	22	24	26	21	21	19	23	504

機械器具設置 工事業			40		37		32	32	25	31	26	29	20	25	28	19	33	35	25	28	22	15	24	15	541
ハイヤー・ タクシー業			36		38		34	28	24	36	29	30	18	32	22	22	24	33	24	25	21	19	21	15	531
プラスチック 製品製造業			23		20		21	17	17	17	16	14	8	16	14	18	13	19	6	17	23	11	13	15	318
肉製品、乳 製品製造業			22		19		20	20	21	10	21	20	15	20	15	27	16	14	16	21	20	24	19	13	373
その他の 林業			21		22		17	12	13	6	14	9	16	8	12	7	9	4	9	14	4	4	9	13	223
製材業			53		32		31	33	36	29	16	28	22	15	23	18	21	12	16	22	16	18	22	12	475
木材伐 出業			20		21		22	24	33	21	20	12	17	24	15	20	19	19	21	21	12	13	14	12	380
その他の 運輸 交通業 -その			11		13		17	21	13	19	11	8	13	9	13	23	10	11	6	10	14	13	12	12	259

金属プレス製品製造業		10	10	6	6	8	7	9	3	3	10	10	4	9	8	5	6	1	6	8	6	135
その他のパルプ・紙・紙加工品製造業		6	10	8	5	6	10	5	6	4	9	5	3	9	7	3	4	8	7	7	6	128
その他の接客娯楽業－その他		8	11	9	3	8	10	3	2	6	6	5	5	11	5	4	8	4	2	3	6	119
官公署		2	4	3	8	1	2	1	4	5	3	3	2		1	1	5	4		3	6	58
機械修理業		22	17	17	17	12	11	10	12	14	10	13	9	16	11	22	8	14	7	14	5	261
砂利採取業		10	8	5	10	11	16	13	7	9	7	11	7	18	15	10	8	10	11	16	5	207
鉄道軌道建設工事業		3	2	16	8	13	7	6	4	5	7	7	2	4	15	14	10	9	3	12	5	152
造船業		10	8	14	8	14	5	12	10	4	6	6	4	9	5	2	5	4	2	3	5	136

砂防工 事業			8		5		12	5	7	5	6	6	5	6	7	7	4	6	5	7	5	2	6	5	119
製鉄・ 製鋼・ 圧延業			8		6		7	8	9	9	7	7	6	6	6	6	5	4	4	5	1	2	3	5	114
その他 の教育 研究業			6		2		5	8	3	6	4	3	7	2	5	6	5	5	8	4	5	7	4	5	100
その他 の広 告・ あっせ ん業			8		6		3	9	5	4	8	2	5	4	6	1	4	4	2	3	2	4	4	5	89
めっき 業			7		4		5	7	8	5	4	3	6	1	3	2	5	1	4	2	3	1	6	5	82
その他 の繊維 工業			3		2		8	4	5	3	2	4	2	2	2	3	1	1	4	1	2	4	4	5	62
鉄道・ 軌道業			2		7		5	4	5	3	2	4	1	4		2	1		3	2	1	2	3	5	56
水運業			2		1			1	3				2	2				2	1	2	1	2	2	5	26
木製家 具製造			5		12		4	10	5	3	5	4	3	2	5	3	4	2	4	1	2	1	4	4	83

酒類製 造業				5		4	3	1		2	2		1		1	2	1	3		1	2	1	2	31	
製本業			5		1		1		3	1	1	1	4	2	2		4				1	2	1	2	31
その他 の飲食 店			2		1			1	1	2		5	1	2		1	5	1	1	1	1	1		2	28
その他 の保健 衛生業 -その 他					1		1	1		3	2	3	1		2	1					1	1		2	19
染色整 理業			4		2		1	1	2		1		1		2								1	2	17
その他 の繊維 製品製 造業			7		5		4	7	5	2	3	3	3	6	3	2	7	5	3	6	5	7	5	1	89
その他 の非鉄 金属製 造業			6		1		7	2	5	2	4	3	2	4	7	2	3	5	6	2	2	1	4	1	69
港湾海 岸工事 業			4		4		4	2	1	3	2	5	6	2	4	8	5	3	2	1	5	3	4	1	69

の金融業			2		1		4	1	1		3	4		1	1	1			2			1	1	23
水道業			1		1		1	2	1		1	3	2	2	1		5	1					1	22
ねじ等製造業			2				2	1			1		1	2	1			1	4	1	1	2	1	20
情報処理サービス業					2		1			2				1	2		2	3	1		1	2	1	18
織物業			3		1		1	2		1	1		2	1			1		1	1	1		1	17
その他の印刷・製本業			1				1	2		3	2	1		1		1	1	2			1		1	17
鉄道車両・同部分品製造業			1		1		1			2	4	1			2	1			1				1	15
陶磁器・同関連製品製造業			1		2			2	2	1	1	1		2						1			1	14
塗料製造業			1				1		1		1					1	1		1				1	8

その他 の電 気・ガ ス・水 道業			1		1			2										2	1			1	8	
映画製 作・配 給業						1						1	1	1								2	1	7
理容業										1			1	1				1	1				1	6
証券 業・商 品取引 業																							1	1
化学肥 料製造 業			3		2		4	5	3	4	3	5	5	3	3	2	2	2		1	2	2	1	52
病院			1		3		2	3	6	2	1	3	1	3	2	3	2	2	6		2		1	43
その他 の港湾 運送業			3		4		4	3	3	3	4	1	3	3	1	3			2	3	1	1		42
航空業			2					3					2	2	1			3	5		3			21
一般診 療所			1		4						1			3			2	5			1	2	19	

地下鉄 建設工 事業							1					4	1				1						7
旅行業				1		2	1			1	1											1	7
耐火物 製造業			1						1	1			1		1							1	6
光学機 械・レ ンズ製 造業			1										1		1			1			1		5
ソフト ウェア 業										1							2				2		5
紡績業						1						1	1				1						4
その他 の石炭 鉱業										1				1			1						3
製糸業						1															1		2
一般石 炭鉱業			1		1																		2
金属鉱 業					1		1																2
映画館															1		1						2

浴場業													1						1					2	
たばこ 製造業																	1							1	
石油等 鉱業														1										1	
火葬業														1										1	
時計・ 同部品 製造業																									
全産業			11,480		10,876		10,304	10,228	9,923	9,445	8,253	8,548	8,547	8,677	8,995	8,817	8,664	8,502	8,797	8,870	8,760	8,890	9,011	8,788	184,375

出典：<https://anzeninfo.mhlw.go.jp/user/anzen/tok/anst00.html>（職場のあんぜんサイト）

<https://www.jisha.or.jp/international/topics/2023jnficp.html>に戻る。