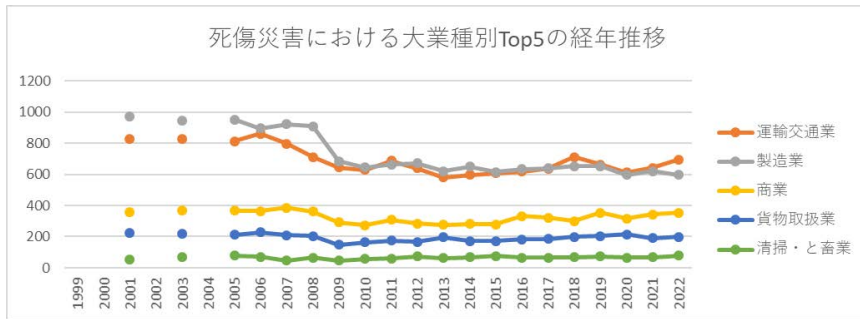
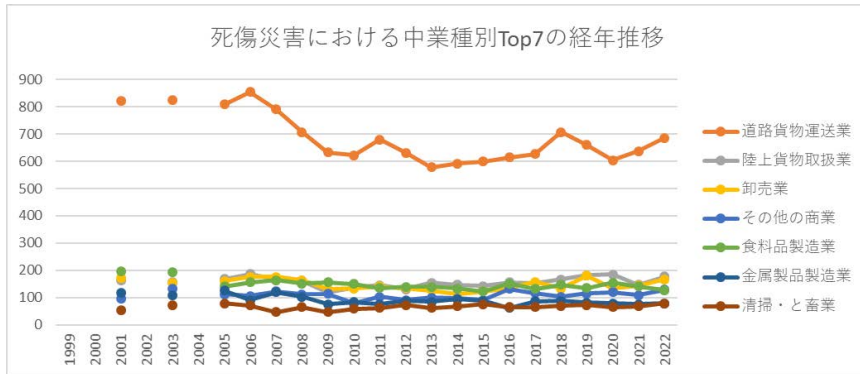


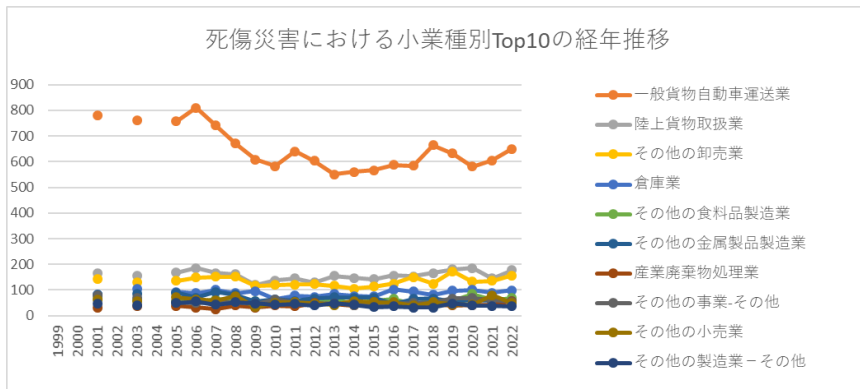
起因物（小）222 フォークリフトにおける死傷災害の業種別（大中小）の経年推移（1999-2022年）



起因物（小）222 フォークリフトにおける死傷災害の大業種別Top5の経年推移（1999-2022年）



起因物（小）222 フォークリフトにおける死傷災害の中業種別Top7の経年推移（1999-2022年）



起因物（小）222 フォークリフトにおける死傷災害の小業種別Top10の経年推移（1999-2022年）

起因物（小）222 フォークリフトにおける死傷災害の大業種別の経年推移（1999-2022年）

大業種	1999	2000	2001	2002	2003	2004	2005	2006	2007	2008	2009	2010	2011	2012	2013	2014	2015	2016	2017	2018	2019	2020	2021	2022	計
運輸 交通 業			829		827		813	861	797	710	643	628	687	638	581	595	606	617	635	712	662	612	641	694	13,788
製造 業			970		942		952	894	922	909	684	645	664	671	621	649	614	633	638	653	652	596	620	596	14,525
商業			358		369		366	363	385	360	293	274	308	284	276	282	278	333	321	299	354	315	343	354	6,515
貨物 取扱 業			223		216		212	229	208	204	148	165	174	167	195	172	171	183	184	199	205	214	190	198	3,857
清 掃・ と畜 業			52		71		79	71	47	65	46	58	61	73	62	67	76	65	64	69	72	65	68	78	1,309
建設 業			69		68		82	71	72	63	47	43	55	52	70	49	51	52	56	64	72	64	62	62	1,224
その 他の 事業			84		80		61	56	65	59	50	71	54	52	56	48	49	51	55	69	78	81	67	58	1,244

製品 製造 業			78		61		73	59	46	51	44	34	25	38	43	40	27	42	31	41	32	33	31	31	860
その 他の 建設 業			15		27		29	22	24	25	20	13	17	19	24	17	19	24	19	22	22	19	18	24	419
港湾 運送 業			59		60		44	43	42	42	29	27	29	37	40	25	29	27	31	33	24	29	44	21	715
機械 器具 製造 業			37		48		53	63	51	47	30	29	36	32	27	20	33	28	29	30	32	24	33	20	702
印 刷・ 製本 業			22		30		40	27	26	41	26	21	16	22	15	19	26	15	22	20	16	10	20	19	453
電気 機械 器具 製造 業			33		29		30	33	20	25	20	12	16	16	8	13	11	12	15	21	22	17	12	19	384

あっ せん 業			1		1		1	2	1	1	1	2	2	2	1	1	1	1	2	2	3		2		27
土石 採取 業			1		3		1	1	2		2		1	1	1		2		1		1	1	1		19
道路 旅客 運送 業			1				2	3		1	1	1	4		1		1		2	1		1		19	
その 他の 鉱業			1		1		1			1	1						1		1					7	
電 気・ ガス・ 水道 業						1					2	1							1					5	
映 画・ 演劇 業													1	1		1						1		5	

旅館業						1	1						1											3	
石炭鉱業																			1					1	
理美容業																									
医療保健業																									
全産業			2,621		2,613		2,607	2,570	2,534	2,404	1,954	1,916	2,054	1,982	1,904	1,898	1,890	1,977	1,997	2,113	2,145	1,989	2,028	2,092	43,288

起因物（小） 222 フォークリフトにおける死傷災害の小業種別の経年推移（1999-2022年）

小業種	1999	2000	2001	2002	2003	2004	2005	2006	2007	2008	2009	2010	2011	2012	2013	2014	2015	2016	2017	2018	2019	2020	2021	2022	計
一般貨物自動車運送業			779		762		757	810	742	670	608	583	640	603	551	560	567	587	585	665	632	581	605	650	12,937
陸上貨物取扱業			164		156		168	186	166	162	119	138	145	130	155	147	142	156	153	166	181	185	146	177	3,142
その他の卸売			143		129		135	149	152	151	117	119	122	123	116	105	114	125	150	125	173	132	136	157	2,673

業																									
倉庫業			81		106		93	88	100	87	96	63	78	73	85	77	75	102	94	82	97	100	89	99	1,765
その他の食料品製造業			67		60		58	53	63	61	55	52	47	56	62	49	57	66	45	59	57	84	62	68	1,181
その他の金属製品製造業			83		86		90	70	93	81	55	64	57	67	72	70	70	44	65	67	55	62	58	58	1,367
産業廃棄物処理業			32		36		38	32	26	40	32	39	37	49	46	40	54	43	47	44	39	42	42	58	816
その他の事業-その他			78		69		53	50	56	52	46	64	52	44	47	42	45	47	49	52	67	69	62	54	1,098
その他の小売業			64		58		72	64	59	76	33	51	52	47	42	58	52	53	40	53	44	43	79	50	1,090
その他の製造業			46		41		50	56	43	53	48	43	46	40	47	43	34	36	31	32	47	39	38	37	850

業-その他																									
自動車・同付属品製造業			71		71		70	72	80	86	39	38	51	54	47	41	43	43	45	57	41	32	55	36	1,072
プラスチック製品製造業			47		30		45	37	51	44	26	36	36	31	34	37	28	50	45	41	30	22	29	36	735
紙加工品製造業			42		60		43	33	42	39	33	26	30	33	16	27	28	24	22	22	32	29	28	31	640
その他の商業-その他			16		26		19	17	22	25	17	15	24	17	14	19	15	30	23	20	18	19	19	29	404
肉製品、乳製品製造業			27		35		10	20	19	17	23	12	14	15	19	20	17	13	14	16	12	14	15	21	353
水産食料品製			59		53		39	42	33	43	36	49	40	38	24	26	26	33	37	30	38	33	26	20	725

造業																									
その他 の木材・木 製品製 造業			28		24		39	30	27	27	15	12	18	26	17	24	16	21	16	16	15	17	16	20	424
その他 の建築 工事業			16		17		21	15	13	11	8	11	13	11	19	14	7	15	10	16	25	26	18	19	305
製材業			50		46		34	24	30	32	19	21	29	28	16	22	23	21	22	17	14	17	21	18	504
セメン ト・同 製品製 造業			45		35		41	29	23	24	19	15	13	19	23	27	11	22	16	20	18	20	19	17	456
その他 の道路 貨物運 送業			18		26		32	20	25	17	11	18	16	16	9	17	15	13	18	24	10	8	16	17	346
機械 (精密 機械を 除く) 器具製			31		43		47	56	41	43	28	21	29	30	26	20	30	25	26	24	24	23	27	16	610

造業																									
港湾荷 役業			48		40		30	34	31	28	23	20	21	29	29	20	24	23	22	26	18	20	36	16	538
畜産業			8		12		8	4	13	14	15	6	12	14	16	11	18	15	6	15	9	12	10	15	233
印刷業			15		23		25	20	19	22	16	6	8	14	10	18	15	12	15	10	11	5	9	14	287
農業			10		6		9	5	7	5	10	11	14	8	14	9	8	16	18	14	20	15	13	14	226
機械器 具設置 工事業			6		20		10	16	12	14	12	8	9	6	12	6	5	7	5	8	8	4	8	14	190
特定貨 物自動 車運送 業			22		31		19	18	20	17	13	17	20	11	17	14	16	10	18	14	14	11	14	13	329
その他 の化学 工業			22		17		12	15	13	14	13	16	12	12	14	12	11	8	19	16	10	11	16	11	274
金属プ レス製 品製造 業			19		12		22	15	18	11	16	14	12	9	8	14	8	14	12	12	19	12	13	11	271
その他 の廃棄			8		17		18	18	12	15	7	13	13	11	9	14	12	14	10	8	18	14	16	11	258

物処理業																									
無機・有機化学工業製品製造業			14		16		21	19	8	8	7	6	12	6	10	10	12	6	18	7	13	5	7	11	216
その他の電気機械器具製造業			16		17		21	20	10	14	11	7	11	6	3	6	6	6	10	13	14	11	5	10	217
その他の輸送用機械等製造業			7		17		10	11	14	13	6	8	14	6	11	5	6	4	7	7	13	10	10	9	188
その他の建設業－その他			6		5		14	4	9	11	6	4	6	9	11	10	11	15	12	10	13	11	10	9	186
各種商品卸売			28		25		25	23	22	11	13	13	17	11	8	7	7	8	7	5	6	1	5	8	250

業																									
その他の 土石 製品製 造業			24		8		17	16	14	15	14	8	5	13	10	7	11	12	6	12	7	8	7	8	222
その他の のバル ブ・ 紙・紙 加工品 製造業			12		16		7	9	18	10	13	8	10	4	7	8	7	10	8	4	15	5	9	8	188
合板製 造業			12		12		8	16	13	8	15	6	5	6	9	5	10	6	8	6	6	13	8	8	180
めっき 業			11		6		7	2	5	8	3	3	6	8	3	6	4	3	6	3	4	3	4	8	103
造船業			13		9		10	13	13	11	7	8	8	10	1	9	7	4	6	4	7	7	6	7	160
貨物軽 自動車 運送業			2		5		2	7	4	3	1	4	4	2	1	1	2	5	6	5	5	4	2	7	72
農業保 存食料 品製造 業			21		20		17	21	16	10	16	19	11	15	20	22	9	17	21	21	11	14	18	6	325

鉄骨・ 鉄筋コ ンク リート 造家屋 建築工 事業			18		11		6	16	15	12	7	5	5	11	12	5	12	5	12	9	10	7	6	6	190
パル プ・紙 製造業			14		7		11	13	10	12	7	8	6	7	11	14	8	7	5	5	5	6	8	6	170
製鉄・ 製鋼・ 圧延業			3		7		12	6	8	12	7	4	2	3	3	3	2	4	3	1	6	4	4	6	100
自動車 整備業			15		10		16	10	12	11	9	6	9	9	8	9	6	7	5	9	7	6	4	5	173
鋳物業			12		9		8	6	20	11	3	9	12	8	3	8	7	7	7	7	10	6	7	5	165
パン、 菓子製 造業			7		6		6	8	11	8	8	7	10	8	4	5	6	12	9	11	8	3	5	5	147
非鉄金 属精 練・圧 延業			5		14		12	13	13	9	4	4	10	3	3	7	3	12	5	7	5	4	5	5	143

湾運送業			10		15		10	8	6	11	5	6	7	6	8	3	3	2	5	7	2	9	7	4	134
機械修理業			5		9		7	10	8	6	6	9	6	5	3	5	4	5	1	2	5	3	7	4	110
ビルメンテナンス業			9		7		8	6	2	6	2	4	5	2	5	3	8	4	2	6	8	6	7	4	104
非鉄金属鑄物業			2		6		1	3	4	5	5	1	4	3	3	2	4	4	3	3	5	1	3	4	66
自動車小売業			3		2		4	2	4	2	4	3	5	4	2		2	1	1	4	3	6	3	4	59
各種商品小売業			14		17		17	10	15	3	6	3	5	4	7	10	8	6	3	3	7	10	4	3	155
その他の非鉄金属製造業			9		5		7	6	6	12	1	5	3	9	6	4	7	4	4	9	6	7	3	3	116
製本業			3		5		10	3	4	14	9	10	5	8	3	1	8	2	4	7	4	3	7	3	113
その他の鉄鋼業			10		2		8	6	4	9	11	8		7	5	5	5	2	9	5	4	6	3	3	112

その他 の繊維 工業			7		6		7	10	10	2	3	5	2	1		7	3	2	4	4	6	5	3	3	90
派遣業			4		7		5	6	5	5	1	3	1	7	5	3	2	4	5	10	5	5	2	3	88
ガラ ス・同 製品製 造業			3		7		8	7	3	3	7	6	3	1	4	2	3	4	6	5	2	2	3	3	82
電子機 器用・ 通信機 器用部 品製造 業			9		5		2	5	5	3	4	4	2	4	1	3	3	2	3	2		6	4	3	70
医薬品 製造業			2		1		5	3	9	3	1	4	2	2	5	2	3		3	1	4	3	5	3	61
建築設 備工事 業			3				4	4	6	2		2	3	3	3	3	2	2	3	5	2	2	6	3	58
家具・ 建具・ じゅう 器小売			3		1			2	4	2	4	1	3	4		2		2	1	3	3	1	4	3	43

具製造業			1		3		5	2	4	4	5	3	3	4	2	3	1	4	2	5	3	2	1	2	59	
その他の印刷・製本業			4		2		5	4	3	5	1	5	3		2		3	1	3	3	1	2	4	2	53	
その他の繊維製品製造業			4		2		2	3	3	4	3	2	2	2			4	3	1	2	1			2	40	
石油製品・石炭製品製造業			4		1		3	1	1	2	1	1	4	2	2		4	2	1	2			1	1	2	35
耐火物製造業			3		5		5	1	3	1	1	3	1		2		1	2		1	1			2	32	
クリーニング業			1		2		2	3			1			1	1	3		1	1	1	3	1		2	23	
鉄道・軌道業			2		1		1	1			4	1		1		1		1	1	1			3	2	2	22
紡績業			2		1		4	1	1	4							3		1					2	19	
水運業			1		1							2		1					2				3		2	15

器・同 関連製 品製造 業			1		3		1	3	2	6	3	1		2	3	3		1	3	2	3	1	1	1	40
染色整 理業			4		1		1	1	6	3	1	1	2	1	2	2	2	3	3	2	1	1		1	38
皮革・ 同製品 製造業			2		3		2	2	3	3		1	2	2	1		1	1	4		3	2		1	33
重電機 製造業			4		3		5	3		2	2		2	2	1	1		2			2		1	1	31
通信業							1	2	2	1	4	3	3	2	2	3			1	2	2	1	1	30	
家具・ 建具・ じゅう 器等卸 売業			2					3	2	1		1	1		1	2	2	2	1	3	1	2	3	1	28
建具製 造業			3		1					3			2		1	1	1	1	1	1			1	1	17
鉄道車 両・同 部分品 製造業							1	1	3	1	3		1				1	1				1		1	14

その他の教育研究業				2				2	2	1		1		1				1				1	11
橋梁建設工事業						1	1	1		1		1	1	1					1	1	1		10
土地整理土木工事業			2			1					1			1					1	1	1		8
一般飲食店			1								1	1		1				1	1		1		7
ゴルフ場						1			1		1			1					1	1	1		7
官公署			1		1	1				1				1						1	1		7
上下水道工事業					1	1				1									1		1		5
保険業												2										1	3
その他の保健衛生業－その			1															1			1		3

洋食 器・刃 物製造 業			2			1		1	2		2	1				1	2		1	1				14
採石業					1		1	1	1		2		1	1	1		1		1			1		12
その他 の林業			4				1		1						1		1	2		1		1		12
ハイ ヤー・ タク シー業							2	2			1			1					2			1		9
銀行・ 信託業								3	1	2					1			1	1					9
航空業			1						1		1	1				1			2			1		8
たばこ 製造業					1				1	1	2				1		1							7
バス業			1						1			1	2				1				1			7
新聞販 売業			1						1		1	1					1		1		1			7
その他 の接客 娯楽業																								
			1										1	1					2				1	7

理容業																									
美容業																									
証券 業・商 品取引 業																									
映画館																									
病院																									
一般診 療所																									
その他 の医療 保健業																									
火葬業																									
全産業			2,621		2,613		2,607	2,570	2,534	2,404	1,954	1,916	2,054	1,982	1,904	1,898	1,890	1,977	1,997	2,113	2,145	1,989	2,028	2,092	43,288

出典：<https://anzeninfo.mhlw.go.jp/user/anzen/tok/anst00.html>（職場のあんぜんサイト）

<https://www.jisha.or.jp/international/topics/2023jnficp.html>に戻る。