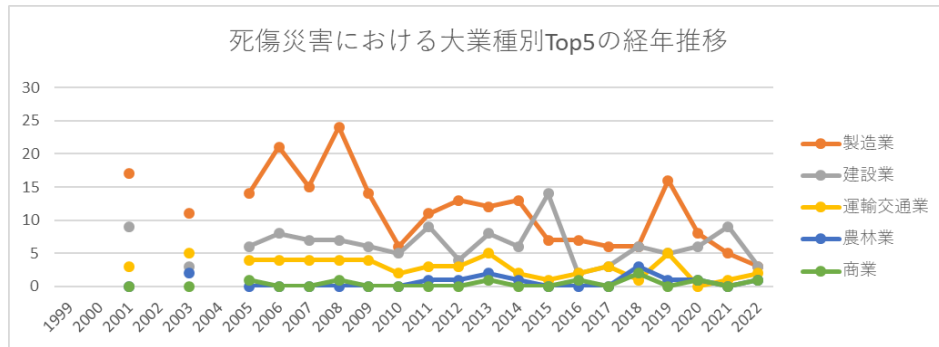
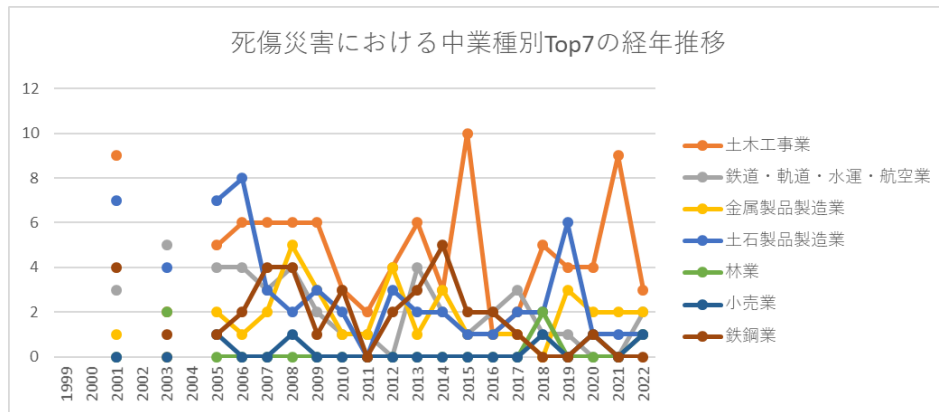


起因物（小）223 軌道装置における死傷災害の業種別（大中小）の経年推移（1999-2022年）

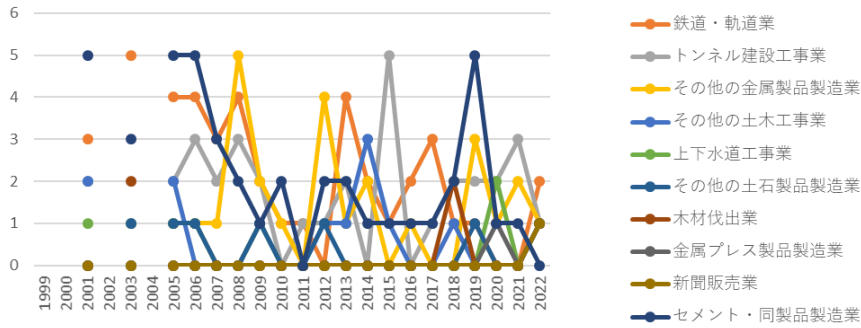


起因物（小）223 軌道装置における死傷災害の大業種別Top5の経年推移（1999-2022年）



起因物（小）223 軌道装置における死傷災害の中業種別Top7の経年推移（1999-2022年）

死傷災害における小業種別Top10の経年推移



起因物（小） 223 軌道装置における死傷災害の小業種別Top10の経年推移（1999-2022年）

起因物（小） 223 軌道装置における死傷災害の大業種別の経年推移（1999-2022年）

大業種	1999	2000	2001	2002	2003	2004	2005	2006	2007	2008	2009	2010	2011	2012	2013	2014	2015	2016	2017	2018	2019	2020	2021	2022	計
製造業			17		11		14	21	15	24	14	6	11	13	12	13	7	7	6	6	16	8	5	3	229
建設業			9		3		6	8	7	7	6	5	9	4	8	6	14	2	3	6	5	6	9	3	126
運輸交通業			3		5		4	4	4	4	4	2	3	3	5	2	1	2	3	1	5		1	2	58
農林業					2								1	1	2	1				3	1	1		1	13
商業							1			1					1			1		2		1		1	8

貨物 取扱 業			1		2		1		3					3		2	1		1		1	1			16	
その 他の 事業							2	1				1		1			1		1		1		2		10	
接客 娯楽 業			2		1			1		1		1					1		1		1				9	
鉱業			1		2		1														1				5	
清 掃・ と畜 業					2									1					1			1			5	
金 融・ 広告 業																1					1				2	
教育 研究																							1	1		2



種	1999	2000	2001	2002	2003	2004	2005	2006	2007	2008	2009	2010	2011	2012	2013	2014	2015	2016	2017	2018	2019	2020	2021	2022	計
土木 工事業			9	2		5	6	6	6	6	3	2	4	6	3	10	1	2	5	4	4	9	3		96
鐵道・ 軌道・ 水運・ 航空業			3	5		4	4	3	4	2	1	1		4	2	1	2	3	1	1			2		43
金属 製品 製造業			1			2	1	2	5	3	1	1	4	1	3	1	1	1		3	2	2	2		36
土石 製品 製造業			7	4		7	8	3	2	3	2		3	2	2	1	1	2	2	6	1	1	1		58
林業					2														2				1		5

小売業							1			1										1		1		1	5
鉄鋼業			4		1		1	2	4	4	1	3		2	3	5	2	2	1			1			36
輸送用機械等製造業			2		5		1	5		2	2		1		2	1	2	2	1	1		1			28
機械器具製造業					1		1	2	1	4	1		3	1	1					1					16
その他の建設業					1		1	2		1		2	2		1	2	2		1	1					16
道路貨物運送業									1		2	1	2	3	1						4		1		15

建築 工事業								1				5		1	1	2	1			1	2			14
陸上 貨物 取扱業			1		2			3					2		2	1		1		1	1			14
木 材・ 木製 品製 造業			1				2	3		2		2				1					1			12
化学 工業								1	2			2		1	1		1		1	1				10
その 他の 事業							1	1				1		1		1		1		1		2		9
食料 品製 造業			1										2	2				1		2				8
農業												1	1	2	1				1	1	1			8

パル プ・ 紙・ 紙加 工品 製造 業							1		2	1		1						1		1			7
その 他の 接客 娯楽 業			1		1		1		1		1							1		1			7
電気 機械 器具 製造 業							1		2				1								1		5
清 掃・ と畜 業					2								1					1			1		5











業																									
医療 保健 業																									
その 他の 保健 衛生 業																									
飲食 店																									
官公 署																									
全産 業			33		28		29	36	29	37	24	15	24	26	28	25	26	13	16	19	31	18	17	10	484

起因物（小） 223 軌道装置における死傷災害の小業種別の経年推移（1999-2022年）

小業種	1999	2000	2001	2002	2003	2004	2005	2006	2007	2008	2009	2010	2011	2012	2013	2014	2015	2016	2017	2018	2019	2020	2021	2022	計
鉄道・ 軌道業			3		5		4	4	3	4	2	1	1		4	2	1	2	3	1	1			2	43



品製造業																					1	1	2	
新聞販売業																							1	1
セメント・同製品製造業			5		3		5	5	3	2	1	2		2	2	1	1	1	1	2	5	1	1	43
鉄道軌道建設工事業			3		1		1	1	2	1	1		2	2		4	1		1	1		2		23
製鉄・製鋼・圧延業			2				1	2	3		2		2	3	2		2	1				1		21
鋳物業			2		1		1	1	2	1	1				3	2								14
機械 (精密機械を除く) 器具製					1		1	2	1	2	1		3	1	1					1				14







紙加工 品製造 業									2			1						1		1				5
陶磁 器・同 関連製 品製造 業			1				1	2							1									5
その他 の建築 工事業															1	2	1				1			5
その他 の木 材・木 製品製 造業			1						1		1		1											4
無機・ 有機化 学工業 製品製 造業									1				2							1				4



用機械 等製造 業				2				1														3
その他 の製造 業－そ の他								1											2			3
その他 の鉱業 －その 他				1		1													1			3
水力発 電所等 建設工 事業								1											1		1	3
河川土 木工事 業			1					1			1											3
機械器 具設置 工事業				1							1			1								3





































の保健 衛生業 －その 他																									
一般飲 食店																									
その他 の飲食 店																									
産業廃 棄物処 理業																									
火葬業																									
と畜業																									
官公署																									
情報処 理サー ビス業																									
全産業			33		28		29	36	29	37	24	15	24	26	28	25	26	13	16	19	31	18	17	10	484

出典：<https://anzeninfo.mhlw.go.jp/user/anzen/tok/anst00.html>（職場のあんぜんサイト）

<https://www.jisha.or.jp/international/topics/2023jnficp.html>に戻る。