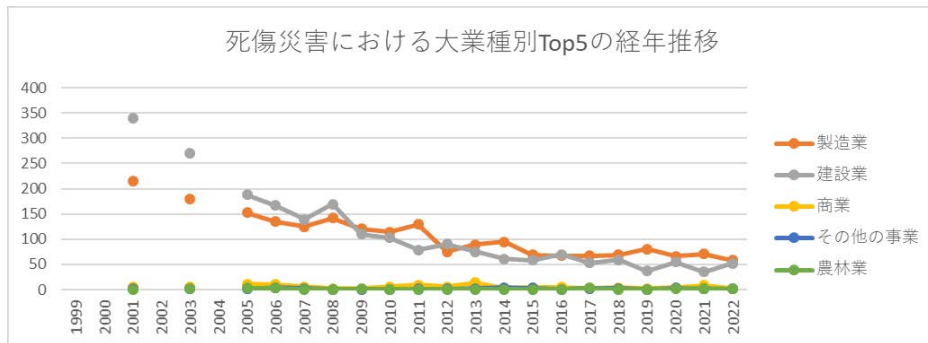
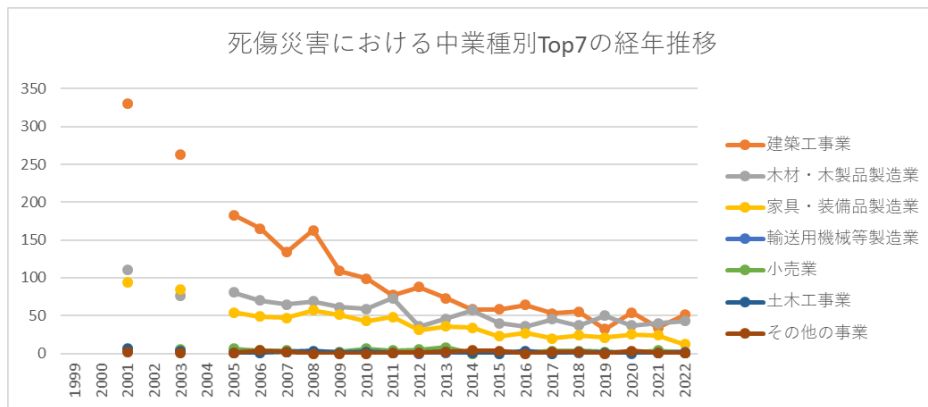


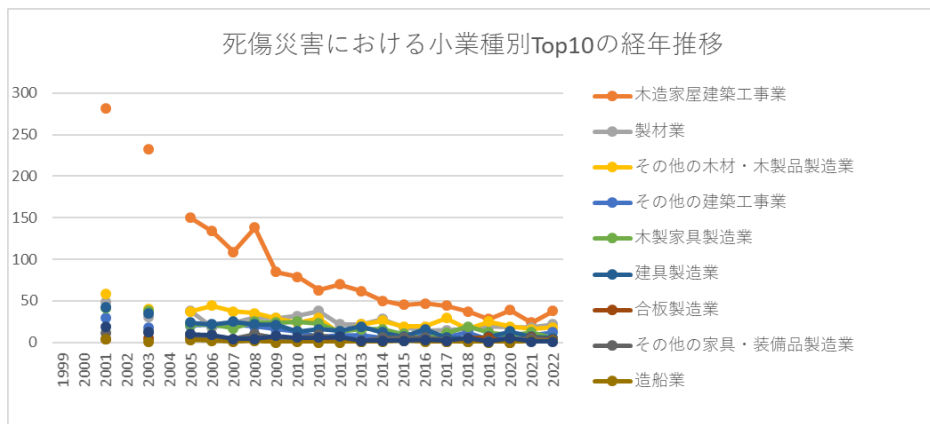
起因物（小）133 かな盤における死傷災害の業種別（大中小）の経年推移（1999-2022年）



起因物（小）133 かな盤における死傷災害の大業種別Top5の経年推移（1999-2022年）



起因物（小）133 かな盤における死傷災害の中業種別Top7の経年推移（1999-2022年）



起因物（小）133 かな盤における死傷災害の小業種別Top10の経年推移（1999-2022年）

起因物（小）133 かな盤における死傷災害の大業種別の経年推移（1999-2022年）

大業種	1999	2000	2001	2002	2003	2004	2005	2006	2007	2008	2009	2010	2011	2012	2013	2014	2015	2016	2017	2018	2019	2020	2021	2022	計
製造業			216		180		152	135	125	142	120	114	129	75	89	95	69	67	67	69	80	66	71	58	2,119
建設業			340		270		188	167	139	169	110	103	79	90	75	61	58	70	53	59	37	55	35	52	2,210
商業			5		5		11	10	6	2	2	6	9	6	14	3	4	5	3	4	2	4	8	2	111
その他の事業			2		1		1	4	2				1	1	2	4	3		2	2		3	1	1	30
農林業					1		3	3			1								3			1	2	1	15

映画・演劇業				1			1						1									1	4	
畜産・水産業								2														1	3	
接客娯楽業			2		3		3	1		4	1	3		1			3			2		1		24
保健衛生業			3				1	1	4	1			2	2		1	1		1	1				18
教育研究業			5		1		1	1	1	2		1		2								3		17
清掃・と畜業			1				1	1		1	1	1							1			1		8

運輸 交通 業										2	1	1							1		1		6		
官公 署			1								1												2		
貨物 取扱 業													1										1		
金 融・ 広告 業									1														1		
鉱業																									
通信 業																									
全産 業			575		462		360	324	276	325	238	229	219	178	184	163	138	143	128	138	121	131	121	116	4,569

起因物（小）133 かな盤における死傷災害の中業種別の経年推移（1999-2022年）

中業 種	1999	2000	2001	2002	2003	2004	2005	2006	2007	2008	2009	2010	2011	2012	2013	2014	2015	2016	2017	2018	2019	2020	2021	2022	計
---------	------	------	------	------	------	------	------	------	------	------	------	------	------	------	------	------	------	------	------	------	------	------	------	------	---

工 事 業			7		3		1	1	2	3	1	2	1	1	2	1		3		2	1	1	1	1	34
そ の 他 の 事 業			2		1		1	4	2				1	1	2	4	3		2	2		3	1	1	30
土 石 製 品 製 造 業			1		1								1	1	1								1	1	8
そ の 他 の 商 業							1		1				1		1			3						1	8
農 業							1												2			1		1	5
映 画 ・ 演 劇 業					1			1							1									1	4
水 産 業																								1	1
そ の 他 の			1		7		4	7	3	8	3	3	2	3	3	1	2		1	3	3		2		56

製造業																								
卸売業		2				4	6	1	1			4	1	5	3	2	1		1		3	4		38
化学工業		3		4		3	2	4	2	2		3	3	3	2		1			2				34
その他の建設業		3		4		4	1	3	3		2	1	1		2		3		2	4				33
教育・研究業		5		1		1	1	1	2		1		2									3		17
社会福祉施設		2						1	4	1			2	2		1	1		1	1				16
機械器具製造業						4	2	1	2		2		1							1		1		14

食料 品製 造業			1					1		1	1					2		3	1	1			11
金属 製品 製造 業					2		1	1	1	1	1	1	1					1		1			11
その 他の 接客 娯楽 業			1		3		1		1	1			1			1		1		1			11
林業					1		2	3		1							1				2		10
清 掃・ と畜 業			1				1	1		1	1	1						1		1			8
旅館 業							2	1		2						1		1					7
飲食 店			1						1		3					1							6

備工事業				1		3	1		2		1	1	2			1	4		1				17
その他の教育研究業			5	1		1	1	1	2		1			2								3	17
社会福祉施設			2					1	4	1			2	2		1	1		1	1			16
機械（精密機械を除く）器具製造業						3	2	1	2		2		1							1		1	13
その他の金属製品製造業					2		1	1	1	1	1	1							1		1		11
自動車整備業					1		1		1	1	1	1	1		1				1				9
その他の林業					1		2	2			1							1				1	8

工事業																								
金屬製 家具製 造業							1									1								2
鑄物業						1				1														2
非鐵金 屬鑄物 業								1													1			2
鐵道車 兩・同 部分品 製造業								1			1													2
橋梁建 設工事 業			1								1													2
上下水 道工事 業			1						1															2
電氣通 信工事 業					1															1				2

の清 掃・と 畜業																									
派遣業																									
警備業																									
情報処 理サー ビス業																									
全産業		575	462		360	324	276	325	238	229	219	178	184	163	138	143	128	138	121	131	121	116	4,569		

出典：<https://anzeninfo.mhlw.go.jp/user/anzen/tok/anst00.html>（職場のあんぜんサイト）

<https://www.jisha.or.jp/international/topics/2023jnficp.html>に戻る。