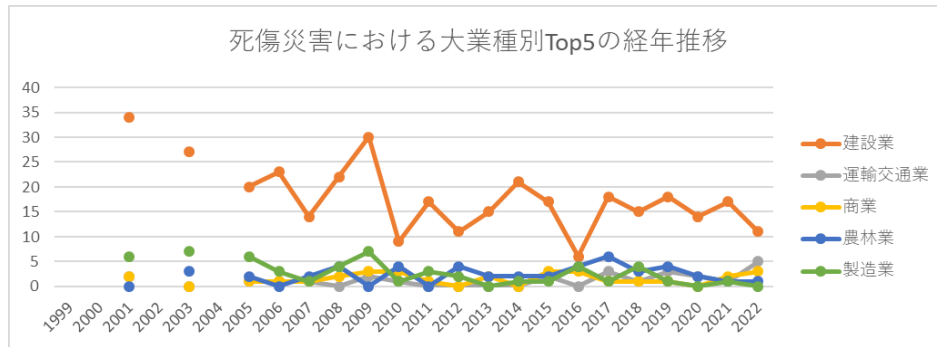
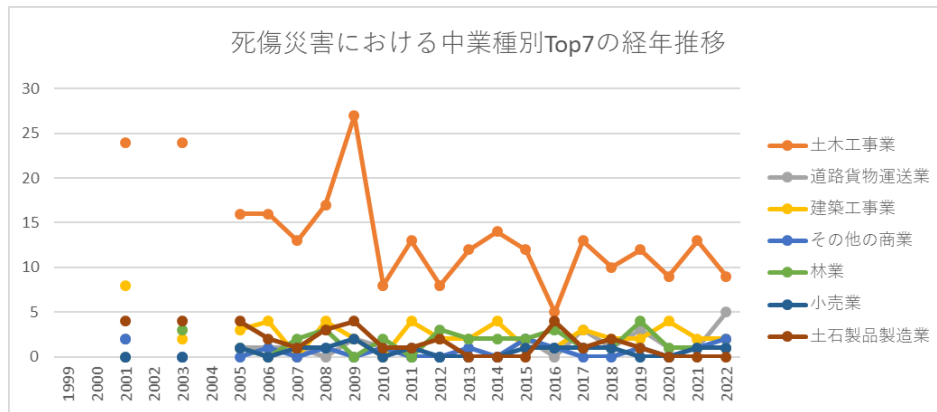


起因物（小）227 不整地運搬車における死傷災害の業種別（大中小）の経年推移（1999-2022年）

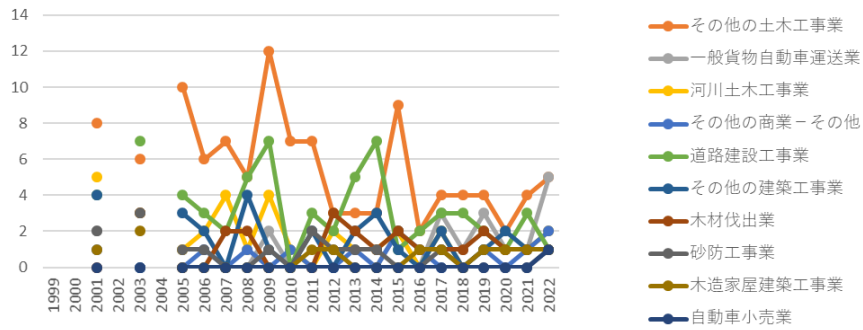


起因物（小）227 不整地運搬車における死傷災害の大業種別Top5の経年推移（1999-2022年）



起因物（小）227 不整地運搬車における死傷災害の中業種別Top7の経年推移（1999-2022年）

死傷災害における小業種別Top10の経年推移



起因物（小）227 不整地運搬車における死傷災害の小業種別Top10の経年推移（1999-2022年）

起因物（小）227 不整地運搬車における死傷災害の大業種別の経年推移（1999-2022年）

大業種	1999	2000	2001	2002	2003	2004	2005	2006	2007	2008	2009	2010	2011	2012	2013	2014	2015	2016	2017	2018	2019	2020	2021	2022	計
建設業			34		27		20	23	14	22	30	9	17	11	15	21	17	6	18	15	18	14	17	11	359
運輸交通業			2				1	1	1		2	1					2		3	1	3	2	1	5	25
商業			2				1	1	1	2	3	3	1		2		3	3	1	1	1		2	3	30
農林業					3		2		2	4		4		4	2	2	2	4	6	3	4	2	1	1	46
製造業			6		7		6	3	1	4	7	1	3	2		1	1	4	1	4	1		1		53

種	1999	2000	2001	2002	2003	2004	2005	2006	2007	2008	2009	2010	2011	2012	2013	2014	2015	2016	2017	2018	2019	2020	2021	2022	計
土木 工事業			24		24		16	16	13	17	27	8	13	8	12	14	12	5	13	10	12	9	13	9	275
道路 貨物 運送 業			2				1	1	1		2	1					2		3	1	3	1	1	5	24
建築 工事業			8		2		3	4		4	2		4	2	2	4	1	1	3	2	2	4	2	2	52
その 他の 商業			2					1		1		1			1		2	1			1		1	2	13
林業					3		1		2	3		2		3	2	2	2	3	1	1	4	1	1	1	32
小売 業							1		1	1	2		1				1	1	1	1			1	1	12
土石 製品 製造			4		4		4	2	1	3	4	1	1	2				4	1	2	1				34

業																																		
その他の建設業			2		1		1		3		1		1		1		1		3		4		2		3		4		1		2		32	
その他の接客娯楽業			1		1		1		1		1		2		1		2		1		3		2		1						18			
農業							1				1		2		1				1		5		2						1			14		
その他の事業			1		2		1				3		1				2		1													11		
その他の製造業			2		1		1																									8		
清掃・と畜			1		1		1																							2		1		8

業							1	1															2
金属 製品 製造 業										1													1
機械 器具 製造 業							1																1
輸送 用機 械等 製造 業										1													1
鉄道・ 軌道・ 水運・ 航空																				1			1

保健業																									
社会福祉施設																									
その他の保健衛生業																									
飲食店																									
派遣業																									
全産業			48		41		33	31	19	37	43	20	23	17	22	25	28	18	34	25	30	23	24	20	561

起因物（小） 227 不整地運搬車における死傷災害の小業種別の経年推移（1999-2022年）

小業種	1999	2000	2001	2002	2003	2004	2005	2006	2007	2008	2009	2010	2011	2012	2013	2014	2015	2016	2017	2018	2019	2020	2021	2022	計
その他の土木			8		6		10	6	7	5	12	7	7	3	3	3	9	2	4	4	4	2	4	5	111

事業			2		3		1	1			1		2	1	1	1			1			1	15
木造家 屋建築 工事業			1		2								1	1			1	1	1	1	1	1	11
自動車 小売業																						1	1
その他 の土石 製品製 造業			4		4		4	1		3	2	1	1	2			3	1	2	1			29
その他 の建設 業-そ の他			2		1		3	1	1		1		1	1	2	4		2	3	3		1	26
土地整 理土木 工事業			2		3		2		2	1		1		1	1		1	3		3	2	2	24
ゴルフ 場			1		1		1	1		1	1	2		1		1	1	3			1		15
農業						1			1		2		1			1	5	2		1			14

上下水道 工事 業		1		2			2		3	1			1				1		2			13
鉄骨・ 鉄筋コ ンク リート 造家屋 建築工 事業		3					1		1		1	1		1			2		1			11
その他 の林業						1			1		2			1		2			2			9
その他 の小売 業						1		1		1		1			1		1	1			1	8
その他 の事 業-そ の他		1		2		1								2		1						7
機械修 理業		1		1								1			1			1			1	6

店																								
公園・遊園地																								
ビルメンテナンス業																								
火葬業																								
と畜業																								
その他の清掃・と畜業																								
派遣業																								
情報処理サービス業																								
全産業		48		41		33	31	19	37	43	20	23	17	22	25	28	18	34	25	30	23	24	20	561

出典：<https://anzeninfo.mhlw.go.jp/user/anzen/tok/anst00.html>（職場のあんぜんサイト）

<https://www.jisha.or.jp/international/topics/2023jnficp.html>に戻る。