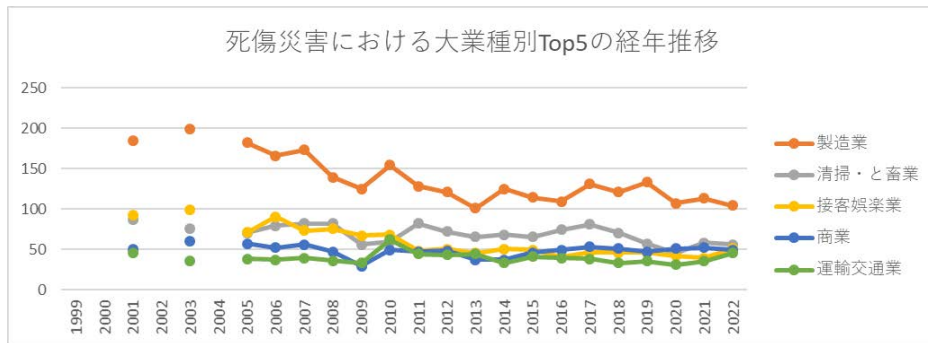
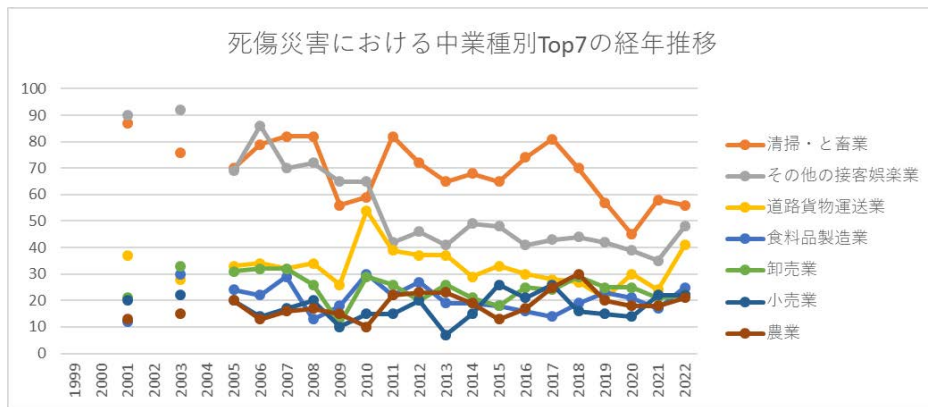


起因物（小）229 その他の動力運搬機における死傷災害の業種別（大中小）の経年推移（1999-2022年）

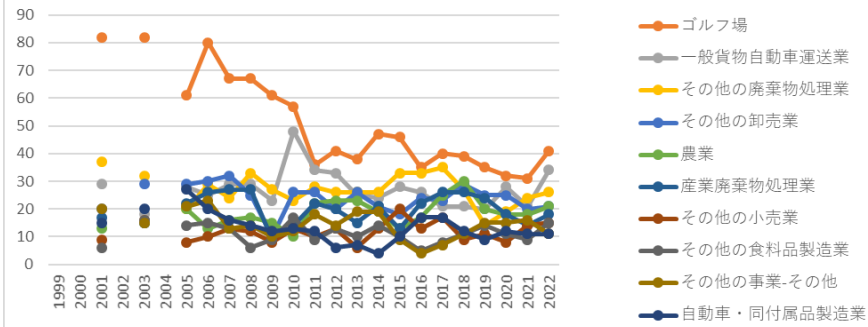


起因物（小）229 その他の動力運搬機における死傷災害の大業種別Top5の経年推移（1999-2022年）



起因物（小）229 その他の動力運搬機における死傷災害の中業種別Top7の経年推移（1999-2022年）

死傷災害における小業種別Top10の経年推移



起因物 (小) 229 その他の動力運搬機における死傷災害の小業種別Top10の経年推移 (1999-2022年)

起因物 (小) 229 その他の動力運搬機における死傷災害の大業種別の経年推移 (1999-2022年)

大業種	1999	2000	2001	2002	2003	2004	2005	2006	2007	2008	2009	2010	2011	2012	2013	2014	2015	2016	2017	2018	2019	2020	2021	2022	計
製造業			184		199		182	166	173	139	125	154	128	121	101	125	114	109	131	121	133	107	113	104	2,729
清掃・と畜業			87		76		70	79	82	82	56	59	82	72	65	68	65	74	81	70	57	45	58	56	1,384
接客娯楽業			92		99		71	90	73	75	67	68	48	50	45	50	49	41	46	46	46	42	39	51	1,188
商業			50		60		57	52	56	47	29	49	47	48	37	37	46	49	53	51	47	51	52	49	967



研究業			3				1	3	1	3	1	3	2	1	2	2			1	1	4	1	3	3	35
通信業					1		5	1	1	3	2	1	2	3	2	1	2	2	3	1	1	1	3	2	37
官公署			1																			1		1	3
鉱業			3		2		1	1	3		2	2	2		1	1	1	3		1	2				25
金融・広告業			2				2	2			3					1							1		11
映画・演劇業			2		1						1							1							5
全産業			665		647		623	623	587	543	444	527	521	498	465	478	408	409	464	460	430	376	395	407	9,970

起因物（小） 229 その他の動力運搬機における死傷災害の中業種別の経年推移（1999-2022年）

中業種	1999	2000	2001	2002	2003	2004	2005	2006	2007	2008	2009	2010	2011	2012	2013	2014	2015	2016	2017	2018	2019	2020	2021	2022	計
-----	------	------	------	------	------	------	------	------	------	------	------	------	------	------	------	------	------	------	------	------	------	------	------	------	---

清掃・ と畜 業			87		76		70	79	82	82	56	59	82	72	65	68	65	74	81	70	57	45	58	56	1,384
その 他の 接客 娯楽 業			90		92		69	86	70	72	65	65	42	46	41	49	48	41	43	44	42	39	35	48	1,127
道路 貨物 運送 業			37		28		33	34	32	34	26	54	39	37	37	29	33	30	28	27	21	30	24	41	654
食料 品製 造業			12		30		24	22	29	13	18	30	22	27	19	19	18	16	14	19	23	21	17	25	418
卸売 業			21		33		31	32	32	26	11	29	26	20	26	21	18	25	24	29	25	25	21	22	497
小売 業			20		22		20	14	17	20	10	15	15	20	7	15	26	21	26	16	15	14	22	22	357
農業			13		15		20	13	16	17	15	10	22	23	23	19	13	17	25	30	20	18	18	21	368

土石 製品 製造 業			55		33		33	36	36	18	20	19	25	19	20	27	22	9	19	22	27	16	18	14	488
土木 工事 業			42		34		32	20	19	14	17	16	15	21	23	22	11	16	11	19	10	11	11	14	378
その 他の 事業			21		22		24	26	16	15	11	15	22	19	23	22	11	9	11	15	22	18	20	14	356
輸送 用機 械等 製造 業			22		26		37	23	20	20	17	17	13	7	12	6	16	20	21	17	13	19	11	14	351
その 他の 建設 業			20		11		8	12	19	9	7	10	13	9	19	7	10	7	10	13	10	6	4	12	216
建築 工事			26		21		21	16	18	16	13	11	13	16	12	13	12	9	11	13	6	9	10	9	275



紙・ 紙加 工品 製造 業			7		5		9	4	8	1	9	6	5	3		2	4	4	3	7	5	5	2	6	95
畜産 業			7		8		10	12	8	11	4	5	9	6	5	8	4	5	10	8	6	5	7	5	143
その 他の 商業			9		5		6	6	7	1	8	5	6	8	4	1	2	3	3	6	7	12	9	5	113
電気 機械 器具 製造 業			5		4		9	2	5	7	4	4	3	3	1	3	2	1	4	2	8	3	3	4	77
医療 保健 業			3		4		4	3	4	3	4	6	2	3	2		2	4	3	4	3	5	2	4	65
化学 工業			8		8		11	6	13	12	9	12	5	4	4	10	8	10	14	10	14	15	13	3	189
水産			3		6		15	8	2	2	3	5	6	2	1	4	3		5	2	1	1		3	72



業																									
教育・ 研究業			3				1	3	1	3	1	3	2	1	2	2			1	1	4	1	3	3	35
道路 旅客 運送業			1		2				1		2	1	1	1		1	2	2	3	2	4		4	3	30
林業			33		32		33	42	36	38	34	31	39	42	35	42	10	9	5	11	5	2	1	2	482
社会 福祉 施設			5		3		6	9	4	5	3	4	3	6	10	3	3	6	6	2	7	8	4	2	99
非鉄 金属 製造業			2		3			2	5	3	3	2	1	2	2	3		2	2	1	4	1	3	2	43
通信業					1		5	1	1	3	2	1	2	3	2	1	2	2	3	1	1	1	3	2	37
繊維 工業			2		5		1	1	4	3	1	1			1	2	2	2	1	1	2		2	2	33

旅館業				5			3			1	2	2	2						3	1	2	2	23	
纖維製品製造業				2							1		2				1					2	8	
木材・木製品製造業			17	18		10	7	7	7	8	14	10	8	7	11	2	7	13	5	7	6	4	1	169
鐵道・軌道・水運・航空業			7	5		4	3	5	1	5	6	3	3	5	3	5	4	4	4	10	1	6	1	85
印刷・			4	4		7	7	2	4	3	6	3	6	1	3	3	2	6	3	1		2	1	68

製本業																									
港湾運送業			8		2		4	7	5	4	3	3	5	2	1	4		1	3	2	1	3	3	1	62
飲食店			2		2		2	1	3	3	1	1	4	2	4	1	1		3	2	1	2	2	1	38
家具・装備品製造業			1		2				1	1		1		1	1	1	1		1				1	12	
官公署			1																		1		1	3	
土石採取業			2		2		1	1	3		2	2	1		1	1	1	3		1	2			23	
その他の運輸交通			1		1		1		1	1		1	1	2	2		1	3	3				1	19	



告・ あつ せん 業						1					1												1	3	
その 他の 鉱業			1									1												2	
石炭 鉱業																									
理美 容業																									
全産 業			665		647		623	623	587	543	444	527	521	498	465	478	408	409	464	460	430	376	395	407	9,970

起因物（小） 229 その他の動力運搬機における死傷災害の小業種別の経年推移（1999-2022年）

小業種	1999	2000	2001	2002	2003	2004	2005	2006	2007	2008	2009	2010	2011	2012	2013	2014	2015	2016	2017	2018	2019	2020	2021	2022	計
ゴルフ 場			82		82		61	80	67	67	61	57	36	41	38	47	46	35	40	39	35	32	31	41	1,018
一般貨 物自動 車運送			29		18		28	25	29	29	23	48	34	33	25	24	28	26	21	21	20	28	21	34	544

業																									
その他の 廃棄物処理業			37		32		20	29	24	33	27	23	28	26	26	26	33	33	35	27	14	19	24	26	542
その他の卸売業			20		29		29	30	32	25	10	26	26	20	26	21	18	24	23	29	25	25	20	21	479
農業			13		15		20	13	16	17	15	10	22	23	23	19	13	17	25	30	20	18	18	21	368
産業廃棄物処理業			17		15		22	26	27	27	9	14	22	20	15	21	13	22	26	26	24	18	14	18	396
その他の小売業			9		16		8	10	13	12	8	13	10	13	6	13	20	13	17	9	11	8	14	15	238
その他の食品製造業			6		16		14	15	13	6	9	17	9	13	10	14	10	5	8	11	14	11	9	15	225
その他の事			20		15		21	23	13	14	10	12	18	14	19	19	9	4	7	11	15	15	16	11	286







鋳物業			2		6		3	5	5	6	4	3	6	4	3	2	2	1	3	2	5	3		5	70
自動車 整備業			7		4		1	2	5	3	3	7	3	3	5	3	3	3	3	1	1	1	6	5	69
その他 の金属 製品製 造業			14		19		15	18	7	17	12	13	12	12	5	14	12	9	9	7	6	3	12	4	220
ビルメ ンテナ ンス業			14		8		3	10	12	3	6	9	9	8	5	6	3	5	7	9	7	3	5	4	136
その他 の建設 業－そ の他			9		2		3	4	7	5	2	5	5	6	7	6	2	5	4	10	4	3	2	4	95
特定貨 物自動 車運送 業			4		6		2	3	2	3	2	3	4	4	6	3	3	2	7	2	1	1	1	4	63
病院			2		4		4	3	3	3	3	6	2	3	2		2	4	3	3	3	4	1	4	59
水産食 料品製			1		3		3	1	4	1	2	1	2	4	2	1	4	2	2	2	1	2	1	4	43

造業																									
その他の 土石 製品製 造業			15		13		10	9	6	6	2	5	6	3	5	8	5	3	4	2	5	3	4	3	117
警備業			1		6		3	3	3	1	1	3	4	5	4	3	2	5	4	4	7	3	4	3	69
漁業			2		5		15	6	2	1	3	3	3	2		4	1		4	1	1	1		3	57
紙加工 品製造 業			6		1		6	2	4		4	4	3	1		2	4	2	2	5	3	3	1	3	56
その他 の商業 －その 他			4		3		5	2	4		6		2	3	1	1	1	1	2		3	6	5	3	52
陶磁 器・同 関連製 品製造 業			7		1		2	6	3	1	3					1	4		1	6	2	1	1	3	42
その他 の道路			4		4		2	2	1	2	1	2	1		6	2	2	2		3		1	2	3	40

貨物運 送業																									
その他 の教育 研究業			3			1	2	1	3		3	2	1	2	2			1	1	4	1	3	3	33	
その他 の電気 機械器 具製造 業			1		3	4		4	3	1		1		1			1	3		4	1	1	3	31	
自動車 小売業			2				1		3	1							2	2	3	2	1	2	3	22	
その他 のパル プ・ 紙・紙 加工品 製造業					2	1	1	2		2	1		1					1	1	1	2	1	3	19	
その他 の林業			10		4	6	10	9	9	5	10	11	12	6	15	4		1	1	2	2	1	2	120	
社会福			5		3	6	9	4	5	3	4	3	6	10	3	3	6	6	2	7	8	4	2	99	

社施設																									
プラスチック製品製造業			3		2		2	1	3	6	3	4	2		2	3	1	5	7	5	3	6	4	2	64
倉庫業			5		2		1	4	3	1	2	5	4	5	3		1	2	1	6	4	6	4	2	61
肉製品、乳製品製造業			1		6			4	3	2	4	8	5	6	3			1	2	2	1	3	2	2	55
道路建設工事業			1		9		8	1	2	2	1	3	1	5	4	5	2	1	3		1	2	2	2	55
造船業			2		5		7	2	2	4	2	2	1		1		4	1	2	3	2	6		2	48
機械修理業			3		6		1	1	5	1	1		3		3	1	3	3	3			1	2	2	39
通信業					1		5	1	1	3	2	1	2	3	2	1	2	2	3	1	1	1	3	2	37
めっき業			4		2		3	1	1	2	2		3		2			2	2	3	3	2	2	2	36
燃料小売業			3		1		3	1	1	1			1	4		1	1	3	4	2	1	2	3	2	34







理土木 工事業		4		2			1	1	2	2				1	1	3		1	1	1		1	21	
バス業		1		2				1		1	1		1		1	2	2	3	1	1		3	1	21
鉄道軌 道建設 工事業				1		3	1	1			1		1			3	1			1	2	1	16	
各種商 品卸売 業		1		4		2	2		1	1	2						1					1	1	16
軽電機 製造業		1				2		1	1			1	1		1	1			1	1		1	1	13
その他 の飲食 店							1	2	3	1		1	1				1			1	1	1	13	
非鉄金 属精 練・圧 延業				1					1	1			2	1	1		1		1			2	1	12
トンネ ル建設 工事業		3					1	1	1	1		1	1	1					1				1	12



家具・ 建具・ じゅう 器小売 業				1				1					1	1		2						1	7	
金属製 家具製 造業				1				1					1	1				1					1	6
水力発 電所等 建設工 事業			1	1						1								1				1	1	6
その他 の繊維 製品製 造業					2								1				1						1	5
外衣下 着製造 業											1		1										1	3
官公署			1																			1	1	3
木材伐			23	28			27	32	27	29	29	21	28	30	29	27	6	9	4	10	3			362



食店			2		2		2		1			1	3	1	4	1	1		2	2	1	1	1		25
金属プレス製品製造業			3		1		2		1	2		1		1	1	1	1	3	1	1	2		3		24
電子機器用・通信機器用部品製造業			2		1		2	1		2	1	3	1	1			1		1	1	3	2	1		23
上下水道工事業			4		1		1	1	1	1		1		2	1			2		3	2	1			21
パルプ・紙製造業			1		2		2	1	2	1	3	1	2	1				2		1	1				20
無機・有機化学工業製品製							2	2	1	2	1					1		1	2		2	1	2		20

造業																									
その他の 窯業			2		1		3	1	1	2			2	1		2	1			1	2				19
その他の 運輸 交通業 －その 他			1		1		1		1	1		1	1	2	2		1	3	3				1	19	
採石業			2					1	1		1	2	1		1	1	1	3			2			16	
河川土 木工事 業			1		1		2				2		1	1	5	1	1		1					16	
医薬品 製造業							2	1						2			1	1	2	2	3		1	15	
ガラ ス・同 製品製 造業			1				1					2	2						1	2	3		3	15	
その他 の水産 業			1		1			2		1		2	3		1		2		1	1				15	

染色整理業		1		2		1			2				1	1	1	2				2		13	
耐火物製造業		3		2			1	2		1				1	1	1	1						13
製本業		3		1			2		1				2		1			2					12
その他の精密機械器具製造業								2	1			1	1	3	1			2				1	12
鉄道車両・同部分品製造業		1				1			1	3	1				1		2			1	1		12
橋梁建設工事業		2		2						2	1	1				1				1	1	1	12
重電機製造業		1				1	1		1	2	1		1		2								10
一般港湾運送		4				1					1				2		1				1		10





その他の医療保健業								1											1		1	1		4
火葬業										2							1		1					4
電気業																			2		1			3
その他の港湾運送業			1									1								1				3
保険業			1					1		1														3
その他の広告・あっせん業							1			1												1		3
その他の保健衛生業—その他							1															1	1	3
皮革・同製品										1							1							2











理容業																									
美容業																									
証券 業・商 品取引 業																									
旅行業																									
全産業			665		647		623	623	587	543	444	527	521	498	465	478	408	409	464	460	430	376	395	407	9,970

出典：<https://anzeninfo.mhlw.go.jp/user/anzen/tok/anst00.html>（職場のあんぜんサイト）

<https://www.jisha.or.jp/international/topics/2023jnficp.html>に戻る。