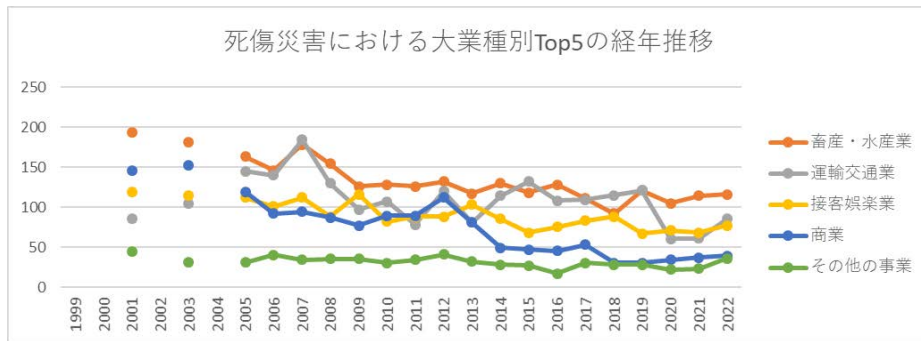
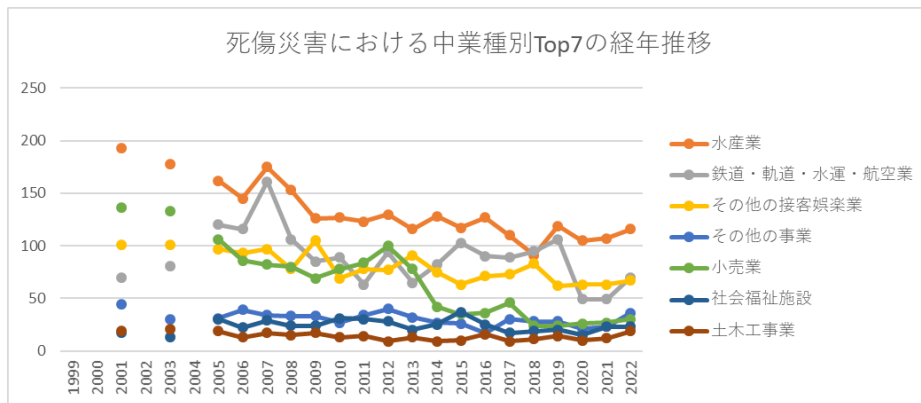


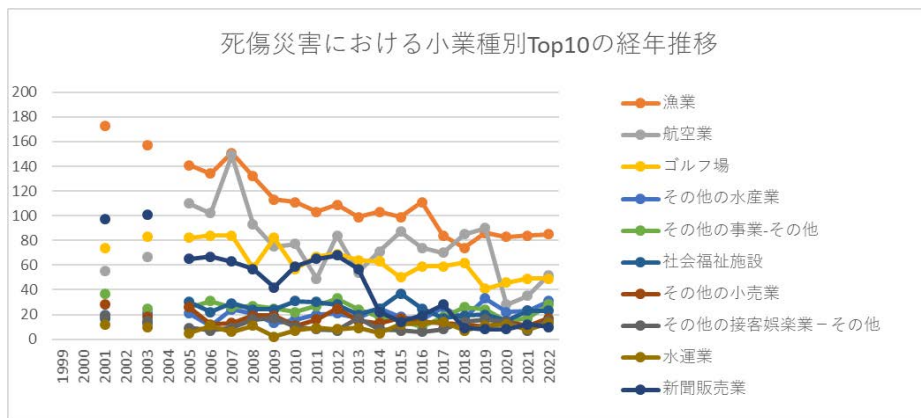
起因物（小）239 その他の乗物における死傷災害の業種別（大中小）の経年推移（1999-2022年）



起因物（小）239 その他の乗物における死傷災害の大業種別Top5の経年推移（1999-2022年）



起因物（小）239 その他の乗物における死傷災害の中業種別Top7の経年推移（1999-2022年）



起因物（小）239 その他の乗物における死傷災害の小業種別Top10の経年推移（1999-2022年）

起因物（小）239 その他の乗物における死傷災害の大業種別の経年推移（1999-2022年）

大業種	1999	2000	2001	2002	2003	2004	2005	2006	2007	2008	2009	2010	2011	2012	2013	2014	2015	2016	2017	2018	2019	2020	2021	2022	計
畜産・水産業			193		181		163	146	178	154	126	128	126	132	117	130	118	128	111	92	121	105	114	116	2,679
運輸交通業			86		105		145	140	184	130	97	107	78	120	81	114	132	108	109	115	121	60	61	85	2,178
接客娯楽業			119		115		112	101	112	88	116	82	88	88	103	85	68	75	83	88	67	71	68	77	1,806

商業			146		152		119	92	94	87	77	89	89	112	81	49	47	45	53	30	30	34	37	39	1,502
その 他の 事業			44		31		31	40	34	35	35	30	34	41	32	28	27	17	30	28	28	22	23	36	626
保健 衛生 業			25		23		36	29	35	31	31	39	44	36	25	33	44	27	24	22	22	24	26	30	606
建設 業			27		28		29	23	26	26	25	28	17	17	18	15	17	22	17	14	21	16	19	30	435
製造 業			68		57		44	48	51	50	61	35	32	38	28	43	32	30	26	42	30	26	36	28	805
清 掃・ と畜 業			26		19		13	17	18	10	12	12	22	18	22	9	13	10	10	14	16	10	13	15	299
貨物 取扱 業			22		19		20	24	26	23	23	21	18	16	16	16	17	7	18	20	20	15	25	13	379
金 融・ 広告			25		22		17	10	17	12	14	15	14	14	10	11	8	5	4	7	4	4	5	8	226









旅客 運送 業			4	10	5	7	5	4	2	2	1	5	5	3	13	5	10	11	4	2	2	5	105
教 育・ 研究 業			5	8	4	8	5	2	2	8	6	4	5	4		5	6	3	5	2	2	4	88
旅館 業			3	3	5	4	3	3	5	7	6	2	4	7	1	2	5	1	4	4	4	4	77
建築 工事 業			5	3	4	4	4	6	4	7	1	5	1	3	2	2	3	2	3	1	4	3	67
陸上 貨物 取扱 業			1	3	3	3	2	1	4	6	1	2	2	4	4	3	2	2	3	3	6	3	58
その 他の 商業			5	4	5	2	1	1	3	3	2	5	2	3	6	2	3	2	2	1	3	3	58
機械 器具			3	3	6		4	1	1			3	1	4	1	2		1	1	1	2	3	37



製造業																									
農業			1		1		2	2	1	4	4	1	2	4	2	3	5	3	7	6	5	1	5	2	61
通信業			3		8		63	75	78	45	34	38	73	70	24	18	8	6	12	4	3	1	5	1	569
金属製品製造業			3		3			5	4		3	4		1	2		1	1	1	1			3	1	33
土石製品製造業			1		3					3	2	2	1	2	1	2	1	2	3	1	4	3		1	32
広告・あっせん業			2					1		4			1	3	4	2	3	1		2	1	2	1	1	28
その他の運輸					2		2	4	4		2	1	2					1			2	2	1	1	24







紙・ 紙加 工品 製造 業									1						1						1			3	
その 他の 鉱業																					1			1	
石炭 鉱業																									
全産 業			793		770		801	758	861	702	660	636	644	713	565	560	539	489	513	488	493	395	441	486	12,307

起因物（小） 239 その他の乗物における死傷災害の小業種別の経年推移（1999-2022年）

小業種	1999	2000	2001	2002	2003	2004	2005	2006	2007	2008	2009	2010	2011	2012	2013	2014	2015	2016	2017	2018	2019	2020	2021	2022	計
漁業			173		157		141	134	151	132	113	111	103	109	99	103	99	111	84	74	86	83	84	85	2,232
航空業			55		67		110	102	149	93	75	77	49	84	54	71	87	74	70	85	90	28	35	52	1,507
ゴルフ 場			74		83		82	84	84	58	82	57	67	69	64	63	50	59	59	62	41	46	49	49	1,282
その他 の水産			20		21		21	11	24	21	13	16	20	21	17	25	18	16	26	17	33	22	23	31	416

業																									
その他の事業-その他			37		25		26	31	26	27	25	22	27	33	24	18	15	10	18	26	24	14	17	28	473
社会福祉施設			17		13		30	22	29	24	24	31	30	28	20	25	37	25	17	19	20	15	23	23	472
その他の小売業			28		18		26	12	13	19	19	11	16	25	15	13	17	14	13	12	10	14	11	17	323
その他の接客娯楽業-その他			19		15		9	7	9	16	17	10	8	7	17	8	7	6	8	14	16	14	7	15	229
水運業			12		10		5	11	6	11	2	7	9	8	9	5	12	13	14	7	11	12	8	13	185
新聞販売業			97		101		65	67	63	57	42	59	65	68	57	22	14	19	28	9	8	8	12	10	871
港湾海岸工事業			7		7		11	3	7	4	10	5	6	5	7	2	4	9	5	3	6	6	7	10	124







物処理業		7		2		1	4	3	1	3	2	6	5	4		3	2	3	7	3	4	4	3	67
陸上貨物取扱業		1		3		3	3	2	1	4	6	1	2	2	4	4	3	2	2	3	3	6	3	58
バス業				4		1	4	5	3		2		1	1	3	8	4	5	8	3		1	3	56
その他の商業－その他		5		2		3	2		1	3	1	2	4	2	2	6	2	3	1	1	1	3	3	47
その他の食品製造業		6		1		4	3	6	1	3	2	2	2	3	2		1	1	1	2		1	3	44
産業廃棄物処理業		2		1		1	3	3	1	1		4	2	3		1	1		1	5		2	3	34
各種商品小売業		6		8		9	4	2	1	5	3	2	5	3	1	2	2	3		2	3	1	2	64
農業		1		1		2	2	1	4	4	1	2	4	2	3	5	3	7	6	5	1	5	2	61

機械修理業			8		5		3	5	2	1	3		1	1	2	3	4	2	2	2	2	2	2	2	2	52
銀行・信託業			4		8		7	2	4	2	3	6	5	2	1	1	1		1	1			1	2	51	
その他の港湾運送業			5		1		1	7	3	4	1	3	2	3	5		1		2	2	2	1	3	2	48	
水産食料品製造業					5		1	5	3	2	7	2	2	2	2	1	4	1	1	1	1	1	2	2	45	
ハイヤー・タクシー業			4		5		2	2		1	2		1	3	4		5	1	5	1	1	2	1	2	42	
その他の建築工事業			1		1		4	1		3	2	5		3		3	2	1	1	2	2		3	2	36	
機械（精密機械を除く）			3		3		6		4		1			2	1	4	1	2		1	1	1	2	2	34	

器具製造業																									
自動車整備業			1		1			2		1	2	1	3	3	1		2			3			1	2	23
その他の飲食店			1		2			3		5	1	1		1	1				1	1		1		2	20
一般診療所			1		1			1		2		1	1	1	1			1	1		1	1		2	15
道路建設工事業			3					1		1	1		1	1						1	1			2	12
通信業			3		8		63	75	78	45	34	38	73	70	24	18	8	6	12	4	3	1	5	1	569
一般港湾運送業			2		2		2	4	8	7	2	3	4	3	1	1	5	1	3	5	2	1	6	1	63
その他の医療保健業			2		5		2	2	2	2	4	3	2	1		1	1		4	1	1	2		1	36
その他の金属			3		3			5	4		3	4		1	2		1	1	1	1			3	1	33

製品製造業																								
その他の運輸交通業－その他				2		2	4	4		2	1	2						1		2	2	1	1	24
その他の製造業－その他			4		2				3			2		1	1		1	1			1	4	1	21
鉄骨・鉄筋コンクリート造家屋建築工事業			2		1		1	4	3	2	2	1	1				2		1			1	21	
セメント・同製品製造業					3				1			1		1	2	1	1	2	1	4	2		1	20

自動車・同 付属品 製造業			1		1			3	1	3	1	3			1		1	1			1		2	1	20	
その他 の広 告・ あっせ ん業			2							3				1	1	3	1	1	1		1	1	1	1	1	18
官公署			1		1		2	2	1	1			1			1	1	1	2	2				1	17	
自動車 小売業			3				1	1		2		2				2					1		1	1	14	
特定貨 物自動 車運送 業			1		1		1	1	2			1			1				2	1	1			1	13	
クリー ニング 業					1							1	1	3	1	1					1			1	10	
情報処 理サー							2	1			1					1	1						1	1	9	

ビス業																								
木材伐出業										2	1		1		1						1		1	7
その他の鉄鋼業									1						1	1		1			1		1	6
その他の繊維製品製造業									1										2				1	4
酒類製造業									1		1												1	3
その他の精密機械器具製造業												1											1	2
重電機製造業																							1	1
燃料小売業			2		6		4	2	4	1	3	3	1	2	3	4	2	1	2	3	3	1	2	49









屋建築 工事業		2		1								1	1			1			1			7
機械器 具設置 工事業				1		1		2								1		1		1		7
その他 の道路 旅客運 送業				1		2	1					1						2				7
その他 の繊維 工業						1	1			1		1							2			6
軽電機 製造業		1						1			1		1		1		1					6
その他 の電気 機械器 具製造 業		1				1				1		1							1	1		6
ガス業		1						2			1		2									6
美容業						2				1	1	1					1					6







製造業																							
その他の化学工業												1						1					2
ガラス・同製品製造業											1	1											2
非鉄金属精練・圧延業									2														2
水道業													1					1					2
たばこ製造業			1															1					2
上下水道工事業							1					1											2
家具・建具・じゅう									1									1					2















砂防工 事業																									
映画館																									
と畜業																									
全産業			793		770		801	758	861	702	660	636	644	713	565	560	539	489	513	488	493	395	441	486	12,307

出典：<https://anzeninfo.mhlw.go.jp/user/anzen/tok/anst00.html>（職場のあんぜんサイト）

<https://www.jisha.or.jp/international/topics/2023jnfcip.html>に戻る。