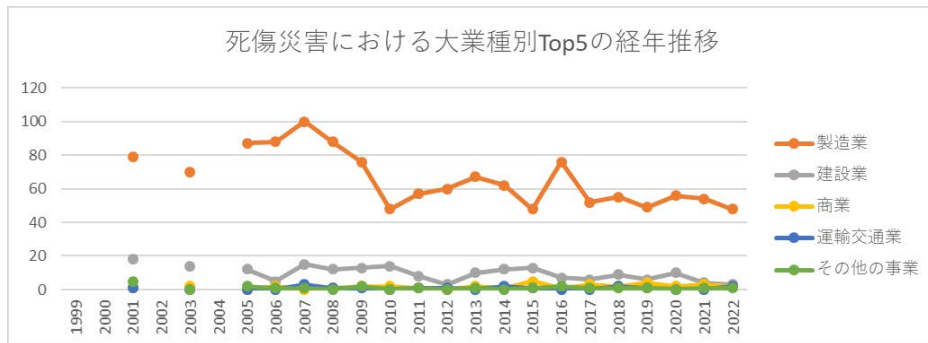
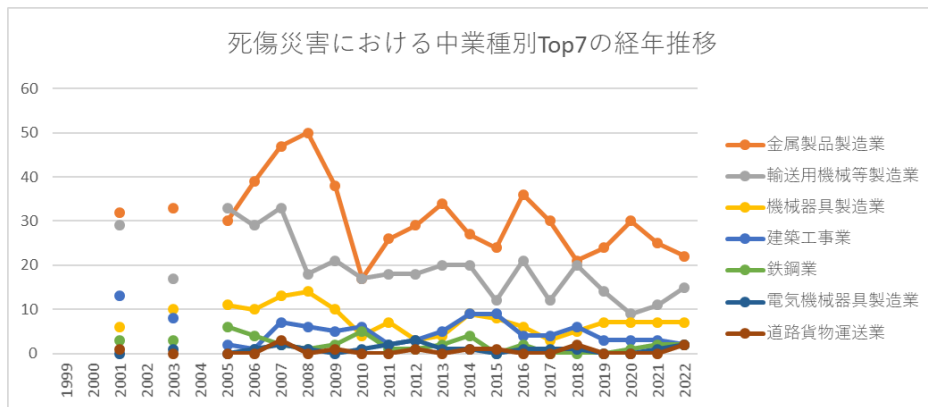


起因物（小）332 アーク溶接装置における死傷災害の業種別（大中小）の経年推移（1999-2022年）

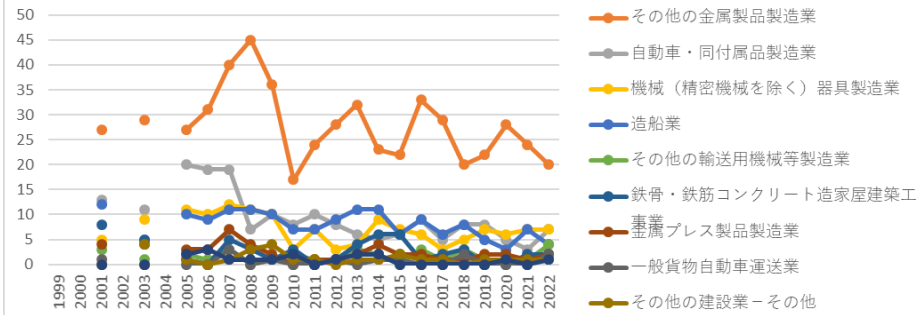


起因物（小）332 アーク溶接装置における死傷災害の大業種別Top5の経年推移（1999-2022年）



起因物（小）332 アーク溶接装置における死傷災害の中業種別Top7の経年推移（1999-2022年）

死傷災害における小業種別Top10の経年推移



起因物（小）332 アーク溶接装置における死傷災害の小業種別Top10の経年推移（1999-2022年）

起因物（小）332 アーク溶接装置における死傷災害の大業種別の経年推移（1999-2022年）

大業種	1999	2000	2001	2002	2003	2004	2005	2006	2007	2008	2009	2010	2011	2012	2013	2014	2015	2016	2017	2018	2019	2020	2021	2022	計
製造業			79		70		87	88	100	88	76	48	57	60	67	62	48	76	52	55	49	56	54	48	1,320
建設業			18		14		12	5	15	12	13	14	8	3	10	12	13	7	6	9	6	10	4	3	194
商業			1		2			2		1	2	2	1		2	1	5	1	3	2	4	2	3	2	36
運輸交通業			1						3	1	1		1	1		2	1			2	1			2	16
その他の			5				2	1	1		2		1		1		1	2	1	1	1		1	1	21

事業																								
畜産・水産業				1						1	1	1		2					1			1	1	9
鉱業			1					1														1	1	4
清掃・と畜業									1		1				2	1	1		1	2	1	1	2	13
貨物取扱業																1						2		3
接客娯楽業			2						1															3
農林業																			1					1
保健衛生業																	1							1

金融・ 広告 業																									
映 画・ 演劇 業																									
通信 業																									
教育 研究 業																									
官公 署																									
全産 業			107		87		102	97	120	102	96	65	69	64	84	79	69	87	63	73	64	69	66	58	1,621

起因物（小） 332 アーク溶接装置における死傷災害の中業種別の経年推移（1999-2022年）

中業 種	1999	2000	2001	2002	2003	2004	2005	2006	2007	2008	2009	2010	2011	2012	2013	2014	2015	2016	2017	2018	2019	2020	2021	2022	計
---------	------	------	------	------	------	------	------	------	------	------	------	------	------	------	------	------	------	------	------	------	------	------	------	------	---

金属 製品 製造 業			32		33		30	39	47	50	38	17	26	29	34	27	24	36	30	21	24	30	25	22	614	
輸送 用機 械等 製造 業			29		17		33	29	33	18	21	17	18	18	20	20	12	21	12	20	14	9	11	15	387	
機械 器具 製造 業			6		10		11	10	13	14	10	4	7	3	4	9	8	6	3	5	7	7	7	7	151	
建築 工事 業			13		8		2	1	7	6	5	6	2	3	5	9	9	4	4	6	3	3	3	2	101	
鉄鋼 業			3		3		6	4	2	1	2	5	1	1	2	4		2				1	2	2	41	
電気 機械 器具					1			1	2	1		1	2	3	1	1		1	1	1				1	2	19



水産業											1											1	2	
その他の製造業			7		2		3	3	2	3	3	1	1	2	6		2	3	4	3	2	7	8	62
土木工事業			1		2		3	2	5	1		2				1	2		1	2	1	5		28
土石製品製造業			1		1		2	1		1	1	1	1	1		1	1	1		2	1	1		17
清掃・と畜業									1		1				2	1	1		1	2	1	1	2	13
化学工業							1					1					2		3					7
畜産業					1						1	1			2				1				1	7

卸売業							1				2				1			2		1				7
食料品製造業			1		1					1		1		1										6
非鉄金属製造業					1								1				4							6
派遣業			1							1				1				1		1				5
繊維工業					1															1	1			3
木材・木製品製造業														1				2						3
家具・装備								1				1				1								3













車・同 付属品 製造業		13	11	20	19	19	7	10	8	10	8	6	5	6	9	5	8	8	5	3	7	187
機械 (精密 機械を 除く) 器具製 造業		5	9	11	10	12	11	10	3	7	3	4	9	7	6	3	5	7	6	7	7	142
造船業		12	5	10	9	11	11	10	7	7	9	11	11	6	9	6	8	5	3	7	4	161
その他 の輸送 用機械 等製造 業		3	1	2	1	3		1	2	1	1	3	2		3	1	3	1	1	1	4	34
鉄骨・ 鉄筋コ ンク リート 造家屋 建築工 事業		8	5	1		5	3	1	3		1	4	6	6	1	2	3			2	2	53

金属プレス製品製造業			4		4			3	3	7	4	2		1	1	2	4	2	2	1	1	2	2	1	2	48
一般貨物自動車運送業			1							3		1			1		1	1			2				2	12
その他の建設業-その他					4		1		1	3	4	1	1		1	1	2	1	1		1	1	1	1	1	25
製鉄・製鋼・圧延業							2	3	1	1	1	2		1	2	2						1			1	17
その他の鉄鋼業			2		2		3	1				3				2		1						1	1	16
その他の事業-その他			4				2	1	1		1		1			1	2		1					1	1	16

その他																									
その他の小売業			1													3	1		1	1	2	2	1	12	
その他の商業－その他					1											2		1	1	1			1	7	
重電機製造業								1	1		1	1				1							1	6	
軽電機製造業					1										1				1					1	4
採石業			1					1														1	1	4	
漁業																							1	1	
自動車整備業			2		2		2	3	2	1	2	1		1	3			1	3	1	2	5	7	38	
機械器具設置工事業			2				4	1	1	1	3	5	4		3			2			1	1		28	
その他の建築			2		1			1	1	2	1	2	1	2		2	3	1	1	1	1	2	1	25	









業																								
その他の 土石 製品製 造業				1							1													3
土地整 理土木 工事業							1			1								1						3
陸上貨 物取扱 業														1					2					3
その他 の繊維 工業																			1	1				2
合板製 造業																	2							2
金属製 家具製 造業											1													2
その他 の化学											1								1					2

工業																								
非鉄金属 鑄物業				1												1								2
水力発電所等 建設工事業																			2					2
上下水道工事業							1												1					2
港湾海岸工事業						1	1																	2
バス業											1							1						2
ゴルフ場			1			1																		2
その他の 廃棄物処理業																		1	1					2



































遊園地																									
火葬業																									
と畜業																									
官公署																									
警備業																									
情報処 理サー ビス業																									
全産業			107		87		102	97	120	102	96	65	69	64	84	79	69	87	63	73	64	69	66	58	1,621

出典：<https://anzeninfo.mhlw.go.jp/user/anzen/tok/anst00.html>（職場のあんぜんサイト）

<https://www.jisha.or.jp/international/topics/2023jnfcip.html>に戻る。