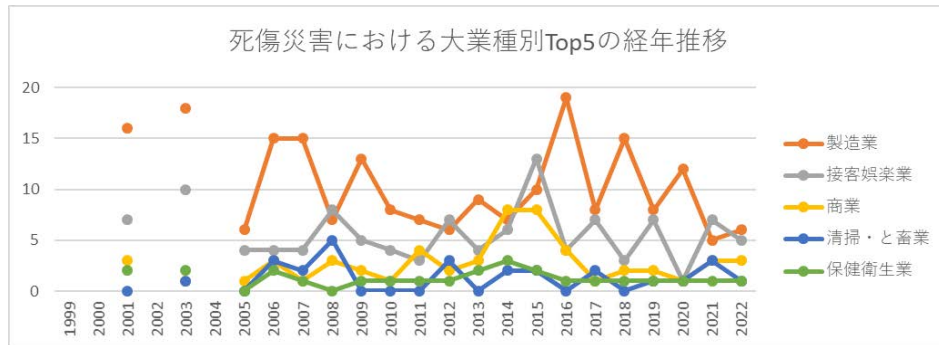
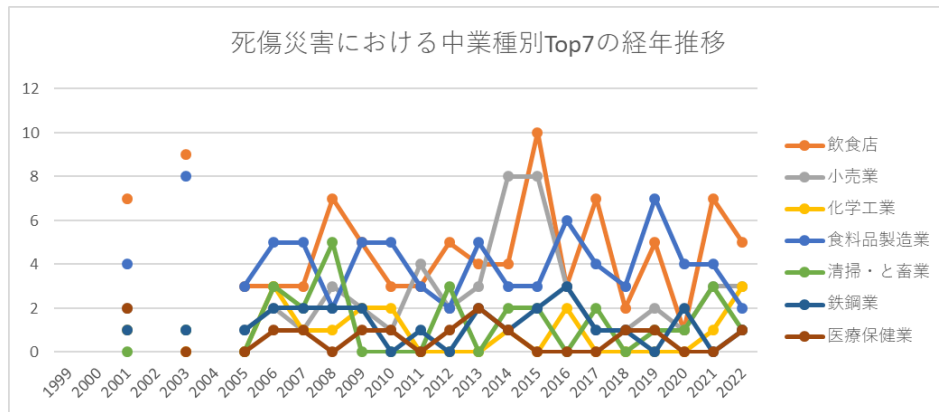


起因物（小）349 その他の炉、窯等における死傷災害の業種別（大中小）の経年推移（1999-2022年）

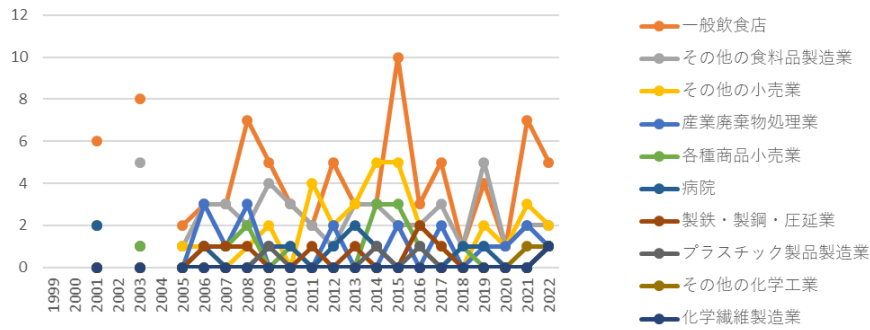


起因物（小）349 その他の炉、窯等における死傷災害の大業種別Top5の経年推移（1999-2022年）



起因物（小）349 その他の炉、窯等における死傷災害の中業種別Top7の経年推移（1999-2022年）

死傷災害における小業種別Top10の経年推移



起因物 (小) 349 その他の炉、窯等における死傷災害の小業種別Top10の経年推移 (1999-2022年)

起因物 (小) 349 その他の炉、窯等における死傷災害の大業種別の経年推移 (1999-2022年)

大業種	1999	2000	2001	2002	2003	2004	2005	2006	2007	2008	2009	2010	2011	2012	2013	2014	2015	2016	2017	2018	2019	2020	2021	2022	計
製造業			16		18		6	15	15	7	13	8	7	6	9	7	10	19	8	15	8	12	5	6	210
接客 娯楽業			7		10		4	4	4	8	5	4	3	7	4	6	13	4	7	3	7	1	7	5	113
商業			3		1		1	3	1	3	2	1	4	2	3	8	8	4	1	2	2	1	3	3	56
清掃・ と畜業					1			3	2	5				3		2	2		2		1	1	3	1	26

金属 製造 業				2		1	1	2	1			1	1	1		1	3	2		1	4			21
金属 製品 製造 業			3	2						1		1	1		1	2			1					12
機械 器具 製造 業			1	4			1	1	1	1			1	1					1					12
社会 福祉 施設				2			1					1			2	2	1	1			1	1		12
旅館 業						1		1	1		1		1		2	2	1		1	1				12
建築 工事 業				1			2			1	1			2	2						1			10
その 他の				1			1	1		1		2			1			1						8

取扱業										1							1					2	
教育・研究業															1						1		2
繊維製品製造業																		1					1
パルプ・紙・紙加工品製造業																					1		1
印刷・製本業																			1				1

画・演劇業																									
通信業																									
その他の保健衛生業																									
官公署																									
派遣業																									
全産業			30		37		12	31	24	24	25	16	18	19	20	30	35	30	23	22	21	17	20	16	470

起因物（小） 349 その他の炉、窯等における死傷災害の小業種別の経年推移（1999-2022年）

小業種	1999	2000	2001	2002	2003	2004	2005	2006	2007	2008	2009	2010	2011	2012	2013	2014	2015	2016	2017	2018	2019	2020	2021	2022	計
一般飲食店			6		8		2	3	3	7	5	3	2	5	3	3	10	3	5	1	4	1	7	5	86

その他の食料品製造業			2		5		1	3	3	2	4	3	2	1	3	3	2	2	3	1	5	1	2	2	50
その他の小売業							1	1		1	2		4	2	3	5	5	2	1		2	1	3	2	35
産業廃棄物処理業					1			3	1	3				2			2		2		1	1	2	1	19
各種商品小売業			2		1			1	1	2		1				3	3	1		1				1	17
病院			2					1			1	1		1	2	1				1	1			1	12
製鉄・製鋼・圧延業								1	1	1			1		1			2	1					1	9
プラスチック製品製造業											1					1		1						1	4

その他 の化学 工業																						1	1	2
化学繊 維製造 業																							1	1
パン、 菓子製 造業			1		1		1	1	1							2	1	1		2	2			13
鋳物業					1		1	1	1	1	2			1		2	1		1		1			13
社会福 祉施設					2			1					1		2	2	1	1			1	1		12
旅館業							1		1	1		1			2	2	1		1	1				12
その他 の金属 製品製 造業			3		2						1		1	1		2			1					11
機械 (精密 機械を																								10
				3			1	1	1	1			1	1					1					

除く) 器具製 造業																									
その他 の飲食 店			1		1		1						1		1	1			2	1	1				10
肉製 品、乳 製品製 造業							1			1		1	1	2					1	1	1				9
非鉄金 属鑄物 業					1		1		1								3	1			1				8
農業保 存食料 品製造 業			1		1		1		1			2					1								7
非鉄金 属精 練・圧 延業									1				1		1		1		1			2			7

その他の 非鉄 金属製 造業				1			1		1					1					1	1			6
その他 の事 業-そ の他							1		1		2			1		1							6
自動 車・同 付属品 製造業			1					1	1			1				1							5
その他 の製造 業-そ の他			2		1										1	1							5
その他 の建築 工事業					1			2		1				1									5
その他 の建設					1			1								1		1	1				5

工事業																								
陸上貨物取扱業											1							1						2
その他の卸売業								1											1					2
その他の教育研究業															1							1		2
その他の接客娯楽業－その他					1											1								2
ビルメンテナンス業									1							1								2
紡績業																			1					1
染色整理業																1								1

の医療 保健業																									
浴場業																									
その他 の保健 衛生業 －その 他																									
公園・ 遊園地																									
火葬業																									
と畜業																									
その他 の清 掃・と 畜業																									
官公署																									
派遣業																									
全産業			30		37		12	31	24	24	25	16	18	19	20	30	35	30	23	22	21	17	20	16	470

出典：<https://anzeninfo.mhlw.go.jp/user/anzen/tok/anst00.html>（職場のあんぜんサイト）

<https://www.jisha.or.jp/international/topics/2023jnficp.html>に戻る。