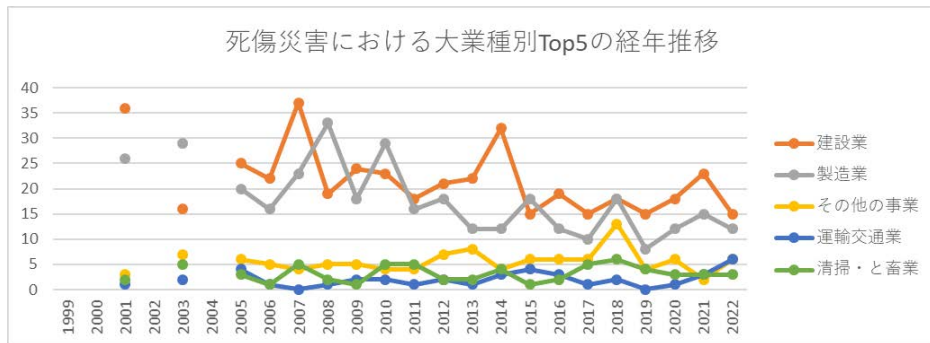
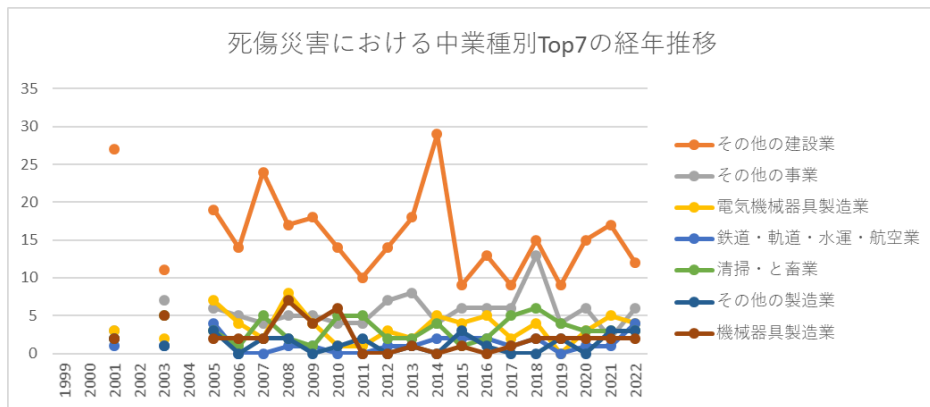


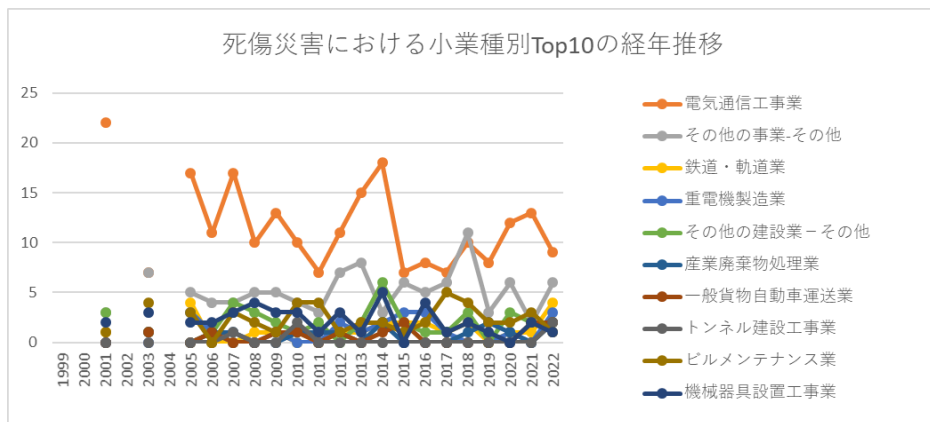
起因物（小）352 電力設備における死傷災害の業種別（大中小）の経年推移（1999-2022年）



起因物（小）352 電力設備における死傷災害の大業種別Top5の経年推移（1999-2022年）



起因物（小）352 電力設備における死傷災害の中業種別Top7の経年推移（1999-2022年）



起因物 (小) 352 電力設備における死傷災害の小業種別Top10の経年推移 (1999-2022年)

起因物 (小) 352 電力設備における死傷災害の大業種別の経年推移 (1999-2022年)

大業種	1999	2000	2001	2002	2003	2004	2005	2006	2007	2008	2009	2010	2011	2012	2013	2014	2015	2016	2017	2018	2019	2020	2021	2022	計
建設業			36		16		25	22	37	19	24	23	18	21	22	32	15	19	15	18	15	18	23	15	433
製造業			26		29		20	16	23	33	18	29	16	18	12	12	18	12	10	18	8	12	15	12	357
その他の事業			3		7		6	5	4	5	5	4	4	7	8	4	6	6	6	13	4	6	2	6	111
運輸交通業			1		2		4	1		1	2	2	1	2	1	3	4	3	1	2		1	3	6	40

清 掃・ と畜 業			2		5		3	1	5	2	1	5	5	2	2	4	1	2	5	6	4	3	3	3	64
商業			1		3		3	3	1	4		4	5	1	1	4	2			2	4	4	4	1	47
接客 娯楽 業			3				1	1		1	1	1	1	2	1	1		2	1		1			1	18
教育 研究 業					1				1			1		1	1		1				1			1	8
保健 衛生 業															1				2				1	1	5
通信 業							1			1														1	3
鉱業			1				1		1			1		1					1						6
畜 産・ 水産 業								1						1							1	1			4

貨物 取扱 業						1					1											1		3	
農林 業											1						1							2	
金 融・ 広告 業					1													1						2	
映 画・ 演劇 業																									
官公 署																									
全産 業			73		64		65	50	72	66	51	72	50	56	49	60	47	45	42	59	38	45	52	47	1,103

起因物（小） 352 電力設備における死傷災害の中業種別の経年推移（1999-2022年）

中業 種	1999	2000	2001	2002	2003	2004	2005	2006	2007	2008	2009	2010	2011	2012	2013	2014	2015	2016	2017	2018	2019	2020	2021	2022	計
---------	------	------	------	------	------	------	------	------	------	------	------	------	------	------	------	------	------	------	------	------	------	------	------	------	---

娯楽業																								
社会福祉施設														1				1				1	1	4
通信業						1			1														1	3
電気・ガス・水道業			4		6		5	1	2	4	1	6	3	2			1					1	1	37
金属製品製造業			3		3		1	1	3	1	3	1	3	2	2		1	1	1	2	1	1		30
化学工業			2		5		1		1	1	1	2		4	1	1		2	3	2	1	1		28
食品製			1		1			1	3		2	3	2	2		1	3	1	1	1		1	1	24

娯楽業 －その他										1							1			1				1	4
その他の精密 機械器具製造業			1																	1				1	3
自動車整備業						1						1												1	3
通信業						1			1														1	3	
クリーニング業														1										1	2
紙加工品製造業																							1	1	
電気業		4		6		4	1	2	2	1	5	3	2			1					1	1		33	
その他の建築 工事業			2		1			1	6	2	1		1	2	3	1	1	1	1	2	2		3	30	

その他の電気機械器具製造業			3			2	2	1	6		1	1			3	1	2		1		1	5	29	
その他の金属製品製造業			1		2		1	1	2	1	3	1	3	1	2		1		1	2	1	1		24
建築設備工事業			1		2			1	1		2	2	4	3			2	2		2	2		24	
自動車・同付属品製造業			4				1	1		1		2	1	1		3		1				2	17	
その他の小売業							1	2		2		1	2			3	2			2	1		16	
製鉄・製鋼・			1		1						1					1	1			3		1	1	12

その他の 廃棄 物処理 業																									
火葬業																									
と畜業																									
官公署																									
派遣業																									
全産業			73		64		65	50	72	66	51	72	50	56	49	60	47	45	42	59	38	45	52	47	1,103

出典：<https://anzeninfo.mhlw.go.jp/user/anzen/tok/anst00.html>（職場のあんぜんサイト）

<https://www.jisha.or.jp/international/topics/2023jnfcip.html>に戻る。