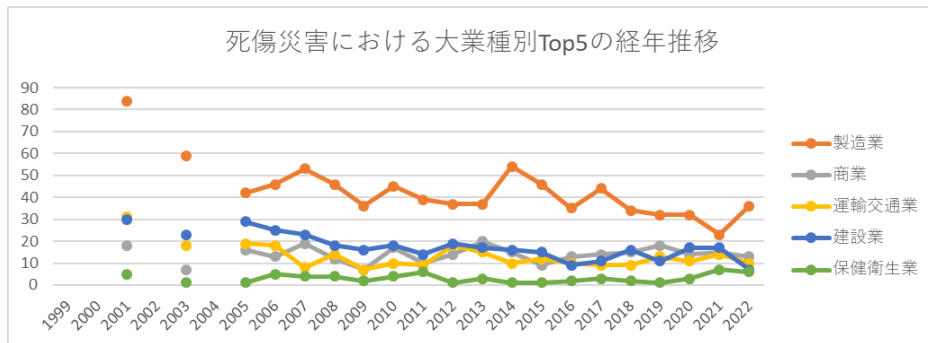
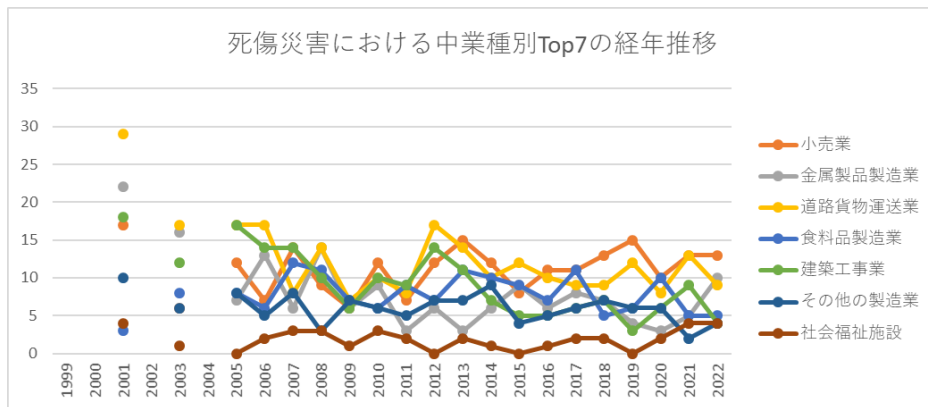


起因物（小）363 人力機械における死傷災害の業種別（大中小）の経年推移（1999-2022年）

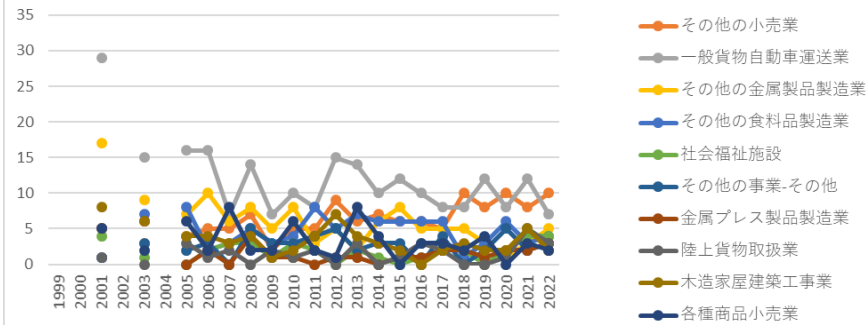


起因物（小）363 人力機械における死傷災害の大業種別Top5の経年推移（1999-2022年）



起因物（小）363 人力機械における死傷災害の中業種別Top7の経年推移（1999-2022年）

死傷災害における小業種別Top10の経年推移



起因物（小）363 人力機械における死傷災害の小業種別Top10の経年推移（1999-2022年）

起因物（小）363 人力機械における死傷災害の大業種別の経年推移（1999-2022年）

大業種	1999	2000	2001	2002	2003	2004	2005	2006	2007	2008	2009	2010	2011	2012	2013	2014	2015	2016	2017	2018	2019	2020	2021	2022	計
製造業			84		59		42	46	53	46	36	45	39	37	37	54	46	35	44	34	32	32	23	36	860
商業			18		7		16	13	19	12	7	17	10	14	20	15	9	13	14	15	18	14	15	13	279
運輸交通業			31		18		19	18	8	14	7	10	9	18	15	10	12	10	9	9	13	11	14	10	265
建設業			30		23		29	25	23	18	16	18	14	19	17	16	15	9	11	16	11	17	17	7	351
保健衛生			5		1		1	5	4	4	2	4	6	1	3	1	1	2	3	2	1	3	7	6	62

業							2	1	1			2		1	1			1		2		1		12	
教育 研究 業							2	1		1			1				1	1	2		1	1		11	
金 融・ 広告 業										1			1	1	1			1		1		1		7	
鉱業			1							1	1			1						1				5	
映 画・ 演劇 業										1	1						1							3	
官公 署			1							1														2	
全産 業			189		124		126	130	124	114	85	106	96	100	113	110	101	85	100	85	94	94	99	88	2,163

起因物（小）363 人力機械における死傷災害の中業種別の経年推移（1999-2022年）

中業	1999	2000	2001	2002	2003	2004	2005	2006	2007	2008	2009	2010	2011	2012	2013	2014	2015	2016	2017	2018	2019	2020	2021	2022	計
----	------	------	------	------	------	------	------	------	------	------	------	------	------	------	------	------	------	------	------	------	------	------	------	------	---

種																									
小売業			17		6		12	7	14	9	6	12	7	12	15	12	8	11	11	13	15	10	13	13	223
金属製品製造業			22		16		7	13	6	14	6	9	3	6	3	6	9	6	8	7	4	3	5	10	163
道路貨物運送業			29		17		17	17	8	14	7	10	8	17	14	10	12	10	9	9	12	8	13	9	250
食料品製造業			3		8		8	6	12	11	7	6	9	7	11	10	9	7	11	5	6	10	5	5	156
建築工事業			18		12		17	14	14	10	6	10	9	14	11	7	5	5	6	7	3	6	9	4	187
その他の製造業			10		6		8	5	8	3	7	6	5	7	7	9	4	5	6	7	6	6	2	4	121

林業			4				2	1	5	2		2	1		1		2	2	2				2	3	29	
化学工業			8		1		3	1	6	2	2	4	3	2	5	5	5	2	4	4	2	1	2	2	2	64
輸送用機械等製造業			5		5		4	4	4	3	3	5	6	4	1	2	5	6	1	1	1			2	62	
土石製品製造業			1		4		1	2	2	1		2	2		1	1	1	3		1	2	3	1	2	30	
印刷・製本業			4		2			1		1	3	2	2	1	1	5			4			1		2	29	
パルプ・紙・紙加工品			5		1		1	1	1	2	2	1		3	1		1	1	1	1	2	2		2	28	

製造業																									
医療保健業						1	3			1	1	4		1		1		1		1	1	3	2	20	
非鉄金属製造業			2		1		1	1		1		2				2				1		1	2	14	
飲食店			4		3		1	1	1	3	1	1	2	2	4	2	2	1		3	3	2	2	1	39
電気機械器具製造業			8		2		3	3	4		1	2	1	2		3	1		1		1	1	1	1	35
農業			1		1		2	1	2	2				1	1	2		3	1	1	2	2	3	1	26
鉄鋼業			3					2	2	2			2			1	2		3		2	1		1	21
畜産業								2	1	1	1		2	1	1		2		2	1	1			1	16

木材伐 出業			3				1	1	2	1		2					1	1	2				1	1	16	
畜産業								2	1	1	1		2	1	1		2		2	1	1				1	16
燃料小 売業			3		1		1		1		1	1			1		1		1	1	2			1	1	16
ゴム製 品製造 業			2						1					1	1	2	2			1	1	1	1	1	1	14
クリー ニング 業			1		1				1	1	1		2			1	1	2	1	1					1	14
電子機 器用・ 通信機 器用部 品製造 業			2					1	1	2				1	1		1	1							1	11
その他 の精密 機械器 具製造			2		1					1			2	1				1		1					1	10

業																								
製鉄・ 製鋼・ 圧延業			1					1	1	1			1			2			1			1	9	
旅館業			1					1		1	1								1		1	2	1	9
非鉄金 属鑄物 業			1					1				2								1			1	6
その他 の非鉄 金属製 造業					1		1			1					2								1	6
産業廃 棄物処 理業															1	1	2	1					1	6
貨物軽 自動車 運送業					1				1					1									1	4
その他 の道路 貨物運								1										1				1	1	4

送業																								
その他 の印 刷・製 本業															1			1					1	3
ねじ等 製造業										2													1	3
鉄道・ 軌道業																				1	1		1	3
その他 の飲食 店			1												1								1	3
洋食 器・刃 物製造 業					1																		1	2
トンネ ル建設 工事業																							1	1
一般飲 食店			3		3		1	1	1	3	1	1	2	2	3	2	2	1		3	3	2	2	36

その他の建設業－その他					2		1	1	2	2	2	2	2	3		4	3	2	1		1	3	3		34
その他の卸売業					1			3	4	1	1	1	1		3	1		1	1	2	1	3	1		25
造船業			2		2		1	2	1	1	1	2	1			1	1	3	1	1					20
ゴルフ場			2		3		1	4	2	1		1	1			2					1	1			19
その他の商業－その他			1				2	1	1	1		2	1	1		2	1		1		2	1	1		18
その他の電気機械器具製造業			5		1		1	2	1		1		1		1			1		1	1	1	1		17
パン、菓子製			1						1	1	1			1	1	1	1	1	2	2		2			15

造業																								
肉製 品、乳 製品製 造業							1	3	2	1			1	1			1	1	2		1			14
建築設 備工事 業			2		1			2	1		1		2	1	2				1			1		14
機械器 具設置 工事業							2		3	1			1		1	1			2	1				12
通信業							2	1	1				2		1	1			1		2		1	12
その他 の接客 娯楽業 －その 他			1					2	1		1		1		2	1	1		1	1				12
その他 の繊維 製品製 造業			2						2	1	1	1	2			1		1						11

プ・ 紙・紙 加工品 製造業							1	1	1	1	1								1			6	
軽電機 製造業			1		1				1	1	1					1							6
土地整 理土木 工事業							1								1		1	1	1	1			6
上下水 道工事 業			1				1		1						1					2			6
港湾荷 役業					1		2	1											1		1		6
公園・ 遊園地									1	1	1				1		1				1		6
製材業			1		1										2					1			5
その他 の化学 工業												1	1		1		1	1					5
鋳物業			2						1	1										1			5

ーその他																							
紡績業								1							1								2
染色整理業			1						1														2
その他の繊維工業			1											1									2
外衣下着製造業										1								1					2
金属製家具製造業			1																				2
パルプ・紙製造業					1																		2
石油製品・石炭製品製造業															1								2

業																									
映画館																									
自動車 教習所																									
ソフト ウェア 業																									
火葬業																									
情報処 理サー ビス業																									
全産業			189		124		126	130	124	114	85	106	96	100	113	110	101	85	100	85	94	94	99	88	2,163

出典：<https://anzeninfo.mhlw.go.jp/user/anzen/tok/anst00.html>（職場のあんぜんサイト）

<https://www.jisha.or.jp/international/topics/2023jnficp.html>に戻る。