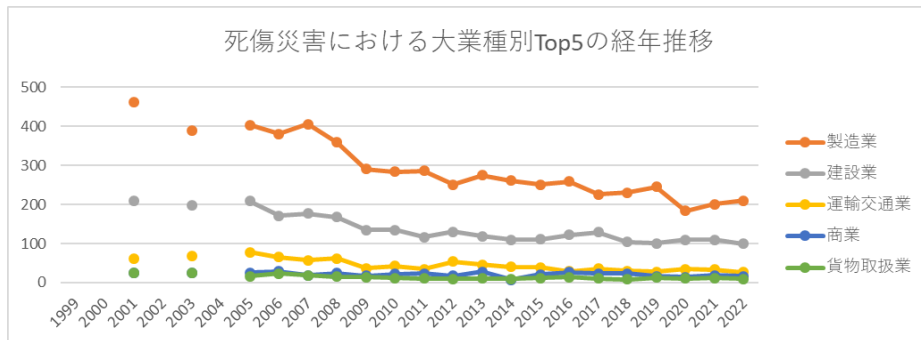
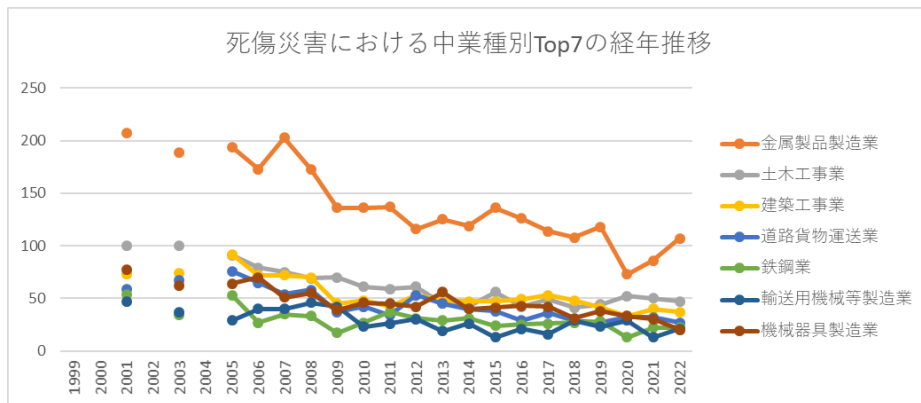


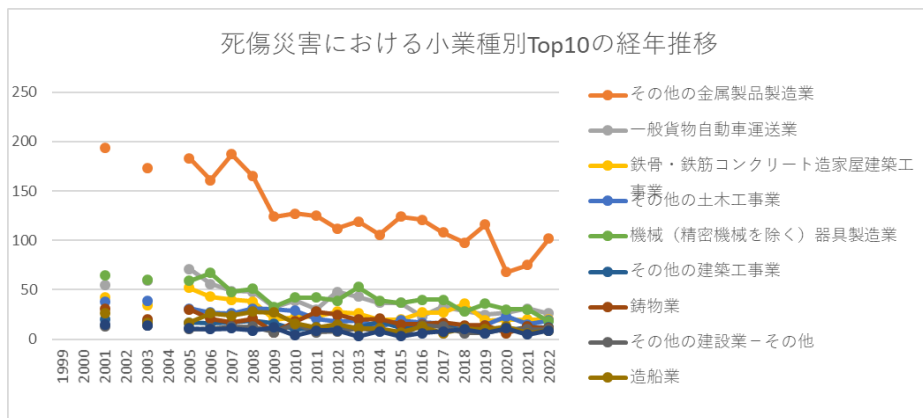
起因物（小）372 玉掛用具における死傷災害の業種別（大中小）の経年推移（1999-2022年）



起因物（小）372 玉掛用具における死傷災害の大業種別Top5の経年推移（1999-2022年）



起因物（小）372 玉掛用具における死傷災害の中業種別Top7の経年推移（1999-2022年）



起因物（小）372 玉掛用具における死傷災害の小業種別Top10の経年推移（1999-2022年）

起因物（小）372 玉掛用具における死傷災害の大業種別の経年推移（1999-2022年）

大業種	1999	2000	2001	2002	2003	2004	2005	2006	2007	2008	2009	2010	2011	2012	2013	2014	2015	2016	2017	2018	2019	2020	2021	2022	計
製造業			461		388		403	380	405	358	290	283	286	251	274	261	250	259	226	230	245	183	201	210	5,844
建設業			210		198		209	171	177	168	134	135	116	130	119	109	111	122	129	104	100	109	109	99	2,759
運輸交通業			62		67		78	65	57	62	37	42	34	54	46	40	39	29	36	30	28	34	33	27	900
商業			24		26		26	29	19	24	17	22	23	18	28	7	21	27	23	23	16	14	19	16	422
貨物取扱			25		25		16	23	19	15	14	12	11	10	11	10	12	14	11	8	13	11	12	9	281

業																									
その他の事業			4		10		9	6	5	5	6	9	3	5	3	3	3	1	2	2	1	2	5	7	91
清掃・と畜業			8		9		3	12	10	5	4	3	4	1	7	4	3	9	7	5	7	4	8	4	117
畜産・水産業			6		3		3	5	4		2	3	1	4	2	2	3		3	2	1	4	1	4	53
農林業			9		11		7	11	4	7	8	5	2	6	5	9	5	4	3	4	3	5	4	1	113
鉱業			5		4		4	2	4	3	4		1	1	1	1	1	2	2	5	2	2	1	1	46
金融・広告業								1					1											1	3
接客娯楽			1		2			1			1	1		1	1	2	1	1	1	2	1		1		17

機械 器具 製造 業			77		62		64	70	51	55	39	46	45	42	56	40	41	43	42	31	38	33	30	20	925
その 他の 建設 業			37		24		26	20	30	29	19	26	15	16	26	20	8	31	27	15	15	24	19	15	442
土石 製品 製造 業			23		23		19	26	29	17	25	13	20	10	21	13	14	14	8	8	18	16	18	15	350
港湾 運送 業			19		18		11	15	14	12	13	8	9	5	10	8	9	9	9	7	7	7	8	7	205
その 他の 事業			4		10		9	6	4	5	5	9	3	5	3	3	3	1	2	2	1	2	5	7	89
その 他の 製造 業			16		15		12	13	14	16	11	12	5	5	6	6	6	5	4	8	8	7	10	6	185

繊維 工業			1		1		1	1		1	2	2		1		1			2		1	1			15
鉄 道・ 軌 道・ 水 運・ 航空 業			2				1		2	2				1							1	1		1	11
その 他の 接客 娯楽 業						1					1				1	2	1		1		1		1		9
その 他の 運輸 交通 業			1				1		1	1					1		1						1		7
飲食 店						1						1					1		2						6

演劇業																									
通信業																									
その他の保健衛生業																									
全産業			815		743		758	706	704	647	518	516	482	483	497	448	449	468	444	417	418	369	394	379	10,655

起因物（小） 372 玉掛用具における死傷災害の小業種別の経年推移（1999-2022年）

小業種	1999	2000	2001	2002	2003	2004	2005	2006	2007	2008	2009	2010	2011	2012	2013	2014	2015	2016	2017	2018	2019	2020	2021	2022	計
その他の金属製品製造業			194		173		183	161	187	165	124	127	125	112	119	106	124	121	108	98	116	68	75	102	2,588
一般貨物自動車運送			55		59		71	56	49	48	32	39	30	48	43	37	37	23	33	29	25	27	31	26	798

その他の建設業-その他			13		14		10	11	13	13	7	15	7	8	11	9	4	14	13	6	6	11	10	10	205
造船業			26		17		17	26	24	28	27	16	12	15	11	11	7	13	6	11	10	13	6	9	305
自動車・同付属品製造業			15		14		11	10	11	9	12	4	9	9	3	8	3	6	8	10	6	11	5	9	173
セメント・同製品製造業			14		12		13	17	13	7	19	7	14	8	15	7	7	10	6	7	10	10	12	8	216
土地整理土木工事業			7		8		6	5	4	7	4	1	1	5	1	5	5	2	4	1	5	3		8	82
港湾荷役業			17		15		8	12	11	11	11	8	7	4	8	8	8	7	7	5	4	4	6	7	168
その他の事業-その他			4		8		8	6	4	4	4	8	1	3	3	3	3	1	1	2	1	2	5	7	78

の製造業－その他			8		3		6	3	5	4	2	5	3	2	2	2	2	2	2	4	2	1	5	1	64
木材伐出業			4		9		5	6	3	5	6	2	2	4	1	3	3	2	2	1	1	3	1	1	64
建築設備工事業			4		4		4	4	4	5	3	4		1	3	2	4	5	3	1	2	2	4	1	60
その他の精密機械器具製造業			12		1		5	3	2	4	6	4	3	2	3	1	4	2	1	2	1	2		1	59
自動車整備業			5		5		4	3	3	4	4	3	2	1	4	2	2		2	1	4	3	3	1	56
非鉄金属鋳物業			4		2		6	4	2	3		2	2		2	2		2	1			1	1	1	35
採石業			2		3		2	2	1	3	2				1	1	1	1		3	1		1	1	25
砂防工事業			2		2		1		2	1	2			1	1		3			1	1	2	3	1	23

特定貨物自動車運送業			1		6		2	3	1	5	2	1	2	4	2		1	3	2		3	1		39
その他の道路貨物運送業			3		2		3	6	3	5	2	2	2	1		3		2	1		1	2		38
農業			5				1	3	1	2	2	3		2	2	6	1	2		2	2		3	37
その他の非鉄金属製造業			3		3		2		3		3		2	3	1	1	1			2	1	1	2	28
一般港湾運送業			2		3		2	1	2	1	2			1	2		1	2	2	2	2	1	2	28
製材業			1		4		4		3	1	3	2	1			3	1		1	3				27
その他の食品製造業			1		1		3	4	3	1	1	1	1	1	1	2		1	1	1			1	24

その他の木材・木製品製造業				1		1	4	3			2	1		3	1	3	1		1				21
砂利採取業		2				2		3		2		1	1				1	2	1	1	2		18
鉄道軌道建設工事業		2		3		1	1	2		1	2		1			2		1		1	1		18
その他の清掃・と畜業		2		1		2	1	2	1	1	1	1	1		2				1		1		17
ねじ等製造業		1				1		1	1	1	1		1	1	1		1			2		3	15
その他の化学工業		2		1		2					2		1		1	2		1	1		1		14
鉄道車両・同		1		1			1	2	2		1					1		1		2	2		14

部分品 製造業																								
その他 の廃棄 物処理 業			1		1			2	3	1						1	1	2				2		14
その他 の林業					2		1	2						2		1		1	1		2			12
自動車 小売業			1				1			2	2	1	2		1	1					1			12
水産食 料品製 造業			1		1						1	1				1		1	2			1	2	11
警備業					2		1			1	1	1	2	2				1						11
洋食 器・刃 物製造 業			1				1	1	1			1			2	1	1		1					10
パル プ・紙 製造業									1	3	1	1						2				1		9

水運業		1			1			1								1	1		1		6
各種商品小売業			1		1			2							1		1				6
一般飲食店			1			1				1					1		2				6
織物業						1			2				1			1					5
その他の繊維製品製造業		2											1					1	1		5
その他のパルプ・紙・紙加工品製造業		1						1					1			2					5
地下鉄建設工事業		1				2				2											5
燃料小									1		1				2	1					5

遊園地																									
火葬業																									
情報処 理サー ビス業																									
全産業			815		743		758	706	704	647	518	516	482	483	497	448	449	468	444	417	418	369	394	379	10,655

出典：<https://anzeninfo.mhlw.go.jp/user/anzen/tok/anst00.html>（職場のあんぜんサイト）

<https://www.jisha.or.jp/international/topics/2023jnfcip.html>に戻る。