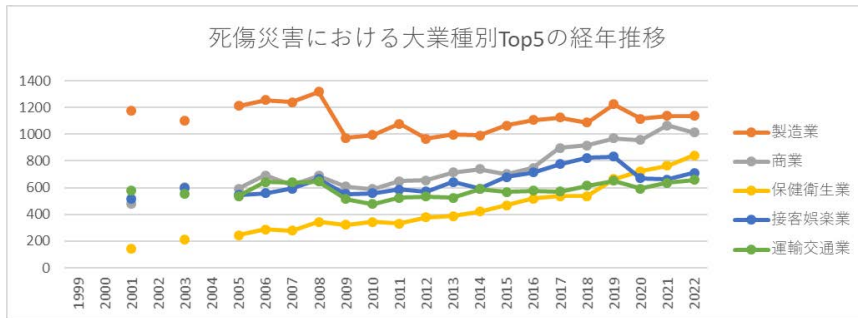
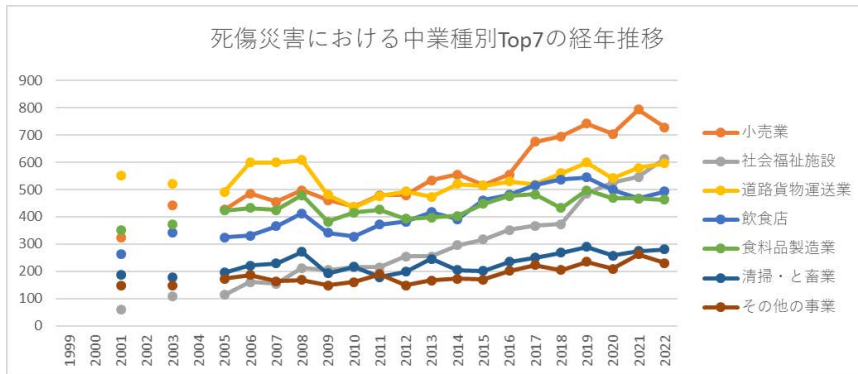


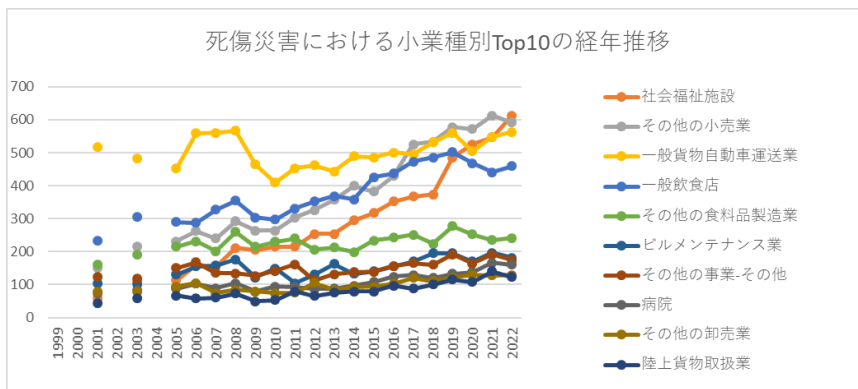
起因物（小）379 その他の用具における死傷災害の業種別（大中小）の経年推移（1999-2022年）



起因物（小）379 その他の用具における死傷災害の大業種別Top5の経年推移（1999-2022年）



起因物（小）379 その他の用具における死傷災害の中業種別Top7の経年推移（1999-2022年）



起因物（小）379 その他の用具における死傷災害の小業種別Top10の経年推移（1999-2022年）

起因物（小）379 その他の用具における死傷災害の大業種別の経年推移（1999-2022年）

大業種	1999	2000	2001	2002	2003	2004	2005	2006	2007	2008	2009	2010	2011	2012	2013	2014	2015	2016	2017	2018	2019	2020	2021	2022	計
製造業			1,179		1,099		1,211	1,254	1,241	1,319	971	993	1,077	966	998	991	1,066	1,106	1,126	1,088	1,223	1,116	1,137	1,137	22,298
商業			479		602		593	691	622	689	607	590	648	654	713	738	703	749	897	917	968	957	1,067	1,014	14,898
保健衛生業			146		213		243	289	279	343	323	345	332	378	386	421	467	517	538	536	664	724	764	842	8,750
接客娯楽業			514		599		547	557	593	663	553	559	585	570	643	592	681	715	775	824	833	670	661	712	12,846
運輸交通業			581		555		537	642	639	647	515	479	523	534	525	591	567	578	572	614	652	593	635	657	11,636
清掃・と畜業			188		179		195	221	229	271	193	216	178	199	246	204	202	235	250	268	290	258	274	280	4,576
その他の			153		155		179	191	169	177	154	166	197	154	174	179	170	208	241	220	251	216	269	248	3,871

画・演劇業			5		5		4			7		2	4	2	1	3	5	5	1	7	4	3	3	6	67
鉱業			4		7		7	6	7	5	3	2	1	1	1	4	2	1	4	3	1	2	9	5	75
官公署			6		8		3	2	4	8	3		4	5	2	1	2	7	4	8	7	5	14	4	97
全産業			4,022		4,131		4,233	4,572	4,534	4,848	3,873	3,945	4,220	4,080	4,303	4,371	4,481	4,733	5,066	5,109	5,568	5,180	5,553	5,582	92,404

起因物（小）379 その他の用具における死傷災害の中業種別の経年推移（1999-2022年）

中業種	1999	2000	2001	2002	2003	2004	2005	2006	2007	2008	2009	2010	2011	2012	2013	2014	2015	2016	2017	2018	2019	2020	2021	2022	計
小売業			325		441		427	486	456	498	461	437	480	479	535	556	516	556	675	695	742	704	794	729	10,992
社会福祉施設			59		109		113	160	154	212	205	215	215	254	254	295	317	352	367	373	486	526	546	613	5,825
道路貨物運送業			551		522		491	599	599	609	481	435	477	494	473	520	515	529	519	560	599	542	580	597	10,692
飲食店			262		343		324	330	366	413	341	328	371	383	418	392	461	481	516	538	545	500	468	493	8,273

建築 工事 業			203		165		149	197	197	176	124	114	140	131	138	132	121	126	144	127	117	127	120	119	2,867
金属 製品 製造 業			164		134		162	171	170	177	111	109	122	95	101	109	133	116	122	108	115	107	112	118	2,556
その 他の 接客 娯楽 業			137		142		118	130	125	149	125	125	120	111	118	95	108	115	112	158	138	88	115	115	2,444
旅館 業			115		114		105	97	102	101	87	106	94	76	107	105	112	119	147	128	150	82	78	104	2,129
化学 工業			74		80		94	83	97	102	72	62	81	60	79	79	79	100	104	91	85	93	100	99	1,714
その 他の 製造 業			80		92		87	104	106	96	84	61	92	78	78	80	75	89	75	107	118	87	95	86	1,770
教 育・ 研究			28		29		38	36	44	45	45	35	35	41	44	40	45	42	41	50	65	55	65	76	899

道・ 水運・ 航空 業			13		10		19	15	18	12	14	16	15	11	16	23	14	17	21	18	13	16	11	17	309
理美 容業			7		7		8	7	8	9	2	11	8	4	7	11	8	6	6	11	9	15	15	16	175
織維 製品 製造 業			17		14		18	14	19	10	10	7	9	15	18	11	7	8	11	3	9	4	9	15	228
鉄鋼 業			38		24		28	24	30	34	22	31	26	28	28	21	28	26	20	26	21	15	20	14	504
林業			38		32		31	24	22	20	13	22	19	9	23	14	14	14	11	10	15	21	3	10	365
非鉄 金属 製造 業			17		19		12	16	21	17	7	4	10	22	12	9	18	16	12	13	11	18	12	9	275
織維 工業			22		19		21	24	19	11	21	14	15	12	12	11	12	12	13	12	18	13	11	8	300
広 告・ あつ			3		5		3	7	4	7	4	6	8	6	1	7	5	8	6	9	8	8	9	6	120

他の 運輸 交通 業			5		1		2	3	3	2	1	1	2	2	1	3	1	2	3	4	5	4	7	4	56
その 他の 鉱業								1	1										1				3		6
石炭 鉱業			2																				1		3
全産 業			4,022		4,131		4,233	4,572	4,534	4,848	3,873	3,945	4,220	4,080	4,303	4,371	4,481	4,733	5,066	5,109	5,568	5,180	5,553	5,582	92,404

起因物（小） 379 その他の用具における死傷災害の小業種別の経年推移（1999-2022年）

小業種	1999	2000	2001	2002	2003	2004	2005	2006	2007	2008	2009	2010	2011	2012	2013	2014	2015	2016	2017	2018	2019	2020	2021	2022	計
社会福 祉施設			59		109		113	160	154	212	205	215	215	254	254	295	317	352	367	373	486	526	546	613	5,825
その他 の小売 業			152		215		231	262	240	292	264	264	304	326	357	400	382	429	526	533	578	572	613	592	7,532
一般貨 物自動 車運送 業			517		482		452	559	560	567	464	409	453	462	443	489	485	500	496	532	560	504	548	563	10,045

の金属 製品製 造業		138		111		132	145	137	150	89	91	95	71	82	89	102	97	98	84	89	94	88	97	2,079
各種商 品小売 業		143		201		172	181	185	161	156	145	142	117	146	122	107	86	113	124	118	103	123	95	2,740
倉庫業		25		28		13	31	35	47	26	25	40	39	48	48	50	39	44	44	53	59	70	75	839
パン、 菓子製 造業		33		39		37	43	51	52	41	49	40	50	51	61	74	62	64	61	61	62	70	74	1,075
その他 の教育 研究業		27		27		36	34	41	43	43	34	33	39	40	40	43	40	40	50	61	53	65	73	862
漁業		138		143		115	111	99	76	89	109	94	102	75	86	101	62	74	57	66	56	56	60	1,769
機械 (精密 機械を 除く) 器具製 造業		53		43		62	59	58	64	41	45	55	43	46	53	42	31	38	49	47	51	56	59	995
その他 の建築 工事業		62		53		51	57	64	66	40	48	46	52	46	50	39	50	46	42	48	56	58	57	1,031

警備業			22		28		21	17	26	32	21	16	25	33	34	34	28	42	53	43	41	41	68	55	680
その他の商業 －その他			23		31		33	37	27	31	31	33	31	16	30	22	27	35	43	42	37	45	47	55	676
ゴルフ場			87		98		75	68	80	84	70	74	73	61	64	51	61	62	55	69	53	41	59	54	1,339
肉製品、乳製品製造業			33		43		39	37	54	49	46	44	44	40	45	48	33	59	61	59	60	65	67	54	980
プラスチック製品製造業			30		36		39	33	42	48	32	27	41	23	33	44	33	47	55	49	39	38	36	52	777
その他の接客 娯楽業－その他			41		40		42	58	42	56	48	44	35	40	46	40	40	45	47	66	69	41	49	50	939
通信業			3		8		37	38	43	56	38	53	51	44	55	59	56	46	51	45	34	43	51	49	860
水産食料品製			90		71		88	78	79	67	49	67	62	60	58	56	72	74	68	43	52	53	60	48	1,295

造業																									
産業廃棄物処理業			22		13		25	20	26	29	29	20	25	32	31	28	24	37	31	31	41	35	36	47	582
自動車・同付属品製造業			53		57		56	69	54	57	31	45	43	52	43	43	44	40	53	57	59	48	43	45	992
その他の製造業－その他			44		38		38	43	46	41	39	27	51	26	33	35	28	42	31	55	53	47	36	41	794
鉄骨・鉄筋コンクリート造家屋建築工事業			64		52		47	64	71	46	41	30	51	39	51	42	40	43	50	49	42	32	31	39	924
その他の建設業－その他			31		30		32	28	23	31	27	17	28	22	19	24	24	37	32	31	35	24	45	35	575

その他の飲食店			29		38		34	42	39	58	37	31	40	31	50	34	35	44	43	53	43	32	27	34	774
農業			13		18		20	21	27	19	22	34	29	30	29	24	22	24	34	39	46	33	47	32	563
農業保存食料品製造業			21		19		31	25	30	43	24	18	27	23	20	28	24	22	24	30	31	26	23	29	518
その他の土木工事業			65		37		50	40	52	43	30	35	56	43	33	39	26	34	44	30	21	30	33	28	769
畜産業			11		17		26	12	24	32	20	18	22	22	14	20	20	14	20	19	19	22	19	28	399
その他の廃棄物処理業			24		37		22	18	26	33	17	25	19	15	28	18	18	21	19	20	31	29	21	27	468
セメント・同製品製造業			54		39		35	46	35	37	24	24	26	20	38	27	21	23	21	24	27	32	26	25	604
その他の医療			3		8		11	5	11	4	15	7	7	12	14	10	14	14	13	15	19	26	21	25	254

鋳物業			27		14		12	14	21	19	11	20	19	17	16	14	14	17	18	15	10	5	15	9	307
道路建設 設工事業			22		15		23	12	9	15	11	11	16	11	10	9	11	9	6	11	9	11	16	9	246
木材伐 出業			26		18		21	18	15	15	8	13	12	5	12	12	9	11	7	5	11	14	2	9	243
その他 の土石 製品製 造業			21		9		15	16	14	11	10	12	7	7	12	8	16	10	11	10	16	8	8	9	230
機械器 具設置 工事業			16		16		9	14	17	13	11	6	9	7	8	14	11	6	13	9	11	10	16	9	225
保険業			9		9		11	18	20	11	9	15	9	11	5	10	8	7	11	11	17	9	14	9	223
各種商 品卸売 業			21		12		16	25	18	15	6	9	12	8	8	7	5	10	7	12	5	2	11	9	218
製材業			15		15		13	15	8	12	7	10	9	4	10	3	4	5	6	9	10	6	5	9	175
浴場業			5		3		9	5	7	3	8	7	3	9	14	7	10	5	8	6	4	11	6	9	139
無機・ 有機化 学工業			11		14		7	15	14	9	6	7	8	6	6	10	5	17	4	9	7	6	12	8	181

製品製造業																									
その他の繊維製品製造業			10		9		10	7	9	5	7	4	5	10	13	7	3	5	9	2	5	4	5	8	137
その他の精密機械器具製造業			8		12		4	10	11	7	3	2	9	11	3	3	8	3	8	6	6	6	7	8	135
医薬品製造業			3		6		9	3	3	4	10	2	6	5	7	4	7	5	12	5	6	12	5	8	122
水運業			4		6		7	6	6	4	5	2	7	6	8	6	2	9	9	4	6	10	3	8	118
ガラス・同製品製造業			5		10		6	5	6	3	9	3	10	10	5	4	4	1	7	4	7	4	2	8	113
土地整理土木工事業			8		6		3	6	6	10	3	3	2	4	2	8	4	2	3	3	7	3	4	8	95
新聞販売業			4		8		4	12	11	12	7	10	10	7	3	5	5	9	10	11	11	4	13	7	163

その他の非鉄金属製造業			9		7		4	4	12	7	1	1	5	11	4	5	6	8	4	5	3	7	3	7	113
鉄道・軌道業			2		3		6	6	6	8	4	8	5	3	7	8	3	4	8	8	5	5	5	7	111
家具・建具・じゅう器小売業			6		3			8	3	5	7	6	7	5	5	3	3	4	4	7	6	3	10	7	102
外衣下着製造業			7		5		8	7	10	5	3	3	4	5	5	4	4	3	2	1	4		4	7	91
めっき業			7		7		12	7	13	8	9	6	10	8	7	7	9	6	10	5	11	2	6	6	156
銀行・信託業			2		10		4	5	11	8	6	4	3	4	7	5	8	9	10	5	9	8	8	6	132
その他の広告・あっせん業			2		5		3	7	4	6	3	6	6	5	1	7	5	7	6	7	4	8	7	6	105

貨物軽 自動車 運送業			4		4		4	6	4	6	1	1	4	3	5	4	4	5		4	3	5	3	6	76	
その他 の映 画・演 劇業			3		3		1			4		2		2	1	2	4	2	1	3	4	1	2	6	41	
機械修 理業			8		8		9	10	14	6	3	8	8	7	8	8	13	8	5	5	4	3		5	140	
その他 のパル プ・ 紙・紙 加工品 製造業			11		5		6	9	6	12	4	9	5	6	4	4	8	5	4	2	6	4	4	5	119	
飲料 (酒類 を除 く)製 造業			3		7		6	13	6	3	1	6	4	5	6	7	5	6	6	5	9	5	7	5	115	
港湾海 岸工事 業			17		10		3	4	7	5	4	2	2	2	3	8	5	3	3	3	3	2	6	4	5	98

水道業				2							1		1	1		1		1	3	3	2	4	19	
その他の繊維工業		10		8		9	15	7	8	14	7	6	6	7	8	4	5	7	4	9	8	6	3	151
上下水道工事業		12		14		9	6	10	8	1	8	7	4	7	9	5	6	6	1	6	6	2	3	130
パルプ・紙製造業		1		8		5	5	4	9	6	3	1	2	1	2		6	2	3	5	6	3	3	75
製本業		10		4		5	6	5	4	5	1	5	4	1	5	3	2	3	1	2	4	2	3	75
河川土木工事業		8		8		4	2	5	3	5	3	4	2	3	1	2	3	3		4	2	7	3	72
その他の印刷・製本業		4		3		7	7	6	1			3	2	4	1	1		2	5	3	3	4	3	59
化学肥料製造業		3		2		1	1	3	1	3	2	4		3	2	2	4	3	2	3	2	6	3	50
その他の港湾		2				1	4	4		2	5	2	1	3	5	3	2	3	1	4	2	1	3	48

運送業																									
鉄道軌 道建設 工事業			1		1		1	2	6	2	2	1	1	1	3	1	4	1		2	5	4	5	3	46
計量器 測定器 製造業			4		1		2	1	2	2	3	3	2	1	2	1	1	1	1	1	5	1	2	3	39
採石業			1		7		5	1	3	3	2	1	1		3	1	1	1	1	1		3	3	38	
航空業			7		1		6	3	6		5	6	3	2	1	9	9	4	4	6	2	1	3	2	80
木製家 具製造 業			7		7		4	8	7	2	6	7	1	2	3	2	2	2	3	1	4	3	4	2	77
重電機 製造業			4		3		1	3	1	5		4	8	9	4	4	6	3	5	2	2	2	2	2	70
織物業			3		4		1	3	6	2	5	2	5	2	3	2	4	1	3	2	2	3	1	2	56
その他 の家 具・装 備品製 造業					7		3	1	2	3	2	2		1	2	2	2	1	1	4	6	1	1	2	43
その他 の窯業			3		4		1	2	1	2	1		5		1	4	2	2	1	2	3		2	2	38

塗料製造業			1		2		1		1	1	1	1	1	1	1	2	1	1	4	2	2	5	3	1	2	32
その他の金融業					2		1	1	1		1		1		1	2	2	2	2	2	2	2	3	2	2	25
砂利採取業			1				2	3	3	2	1			1	1	1			1	2		2	2	2	2	24
理容業			1						1	3		3	2	1	2	1	1	1	1	1	2	1		2	2	24
紡績業			2		3		2	2	1	1		1	1	1	1					2	2			1	2	22
ソフトウェア業			1						1	1	2		1	1	1			1		1		4	1		2	17
その他の林業			12		14		10	6	7	5	5	9	7	4	11	2	5	3	4	5	4	7	1	1	1	122
製鉄・製鋼・圧延業			5		5		8	5	4	7	6	4	4	6	6	4	7	7	1	7	5	6	3	1	1	101
非鉄金属鑄物業			4		7		1	5	5	9	4	2	5	9	6	1	8	5	5	4	5	3	4	1	1	93
非鉄金属精			4		5		7	7	4	1	2	1		2	2	3	4	3	3	4	3	8	5	1	1	69

練・圧 延業																									
染色整 理業			7		4		8	4	5		2	4	3	1	1		4	5	3	3	5	2	2	1	64
砂防工 事業			6		2		6	4	5	3	3	1	5	3	4	2	1	1	2	1	2	2	3	1	57
橋梁建 設工事 業			4		3		5	5	5	6	5	3	2		3			3	1	2	1		3	1	52
情報処 理サー ビス業			1				2	2	2	2	1	2	2	2	1		2	3	4	2	3	4	2	1	38
鉄道車 両・同 部分品 製造業			2		3		1	2	2	2	3			2			3	5	2	4	2	1	2	1	37
ねじ等 製造業			1		2		1	2	2	3	2	2		3	1	1	4		1	4	1	1	2	1	34
家具・ 建具・ じゅう 器等卸 売業					3		2	1	3	4	2	1	1	3	1	1	3		1	2		2	2	1	33

建具製造業			2			6	2		1		2		1	1			1	2	4	2	1	2	1	28	
自動車教習所					2		2	2	2	1		1	1	1	3		1	2			1		1	20	
その他の道路旅客運送業					2		1	1		1	1	1	2				1		2	2		1		1	16
電気業								1	2	1			3						1	1	2	1	1	1	14
水力発電所等建設工事業			1							1								2	1			1	1	1	9
時計・同部品製造業														1									1	2	
光学機械・レンズ製造業			1		1		4		1	6	2	3		4	1	1	3	1	1	5	1	3		38	
皮革・同製品製造業			4		1		4	4	1	4	2	1	1	1	2	1	3			2	1		4	36	

維製造業				1		1		2	2			2		1	1		1	2					13
たばこ製造業		1		2			1	1					1					1	1		1		9
製糸業						1							2		1		1				1		7
その他の鉱業－その他							1	1									1				2		5
証券業・商品取引業			2										1				1				1		5
その他の土石採取業							1				1				1		1						4
映画館									1			2									1		4
火葬業		1		1							1	1											4
その他の電気・ガス・水道業							1		1											1			3

一般石 炭鉱業			1																			1		2	
地下鉄 建設工 事業					1																			1	2
その他 の石炭 鉱業			1																						1
石油等 鉱業																								1	1
金属鉱 業																									
全産業			4,022		4,131		4,233	4,572	4,534	4,848	3,873	3,945	4,220	4,080	4,303	4,371	4,481	4,733	5,066	5,109	5,568	5,180	5,553	5,582	92,404

出典：<https://anzeninfo.mhlw.go.jp/user/anzen/tok/anst00.html>（職場のあんぜんサイト）

<https://www.jisha.or.jp/international/topics/2023jnficp.html>に戻る。