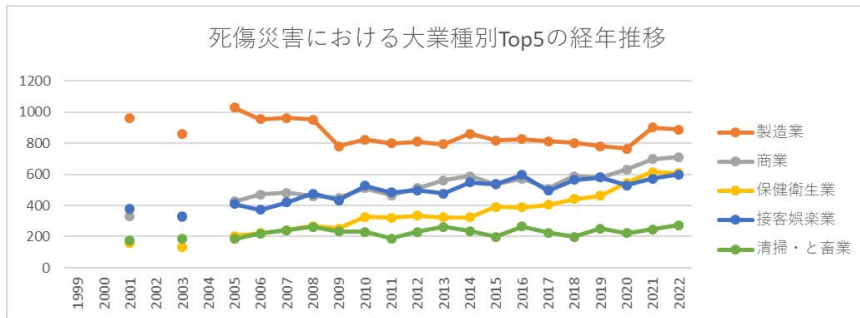
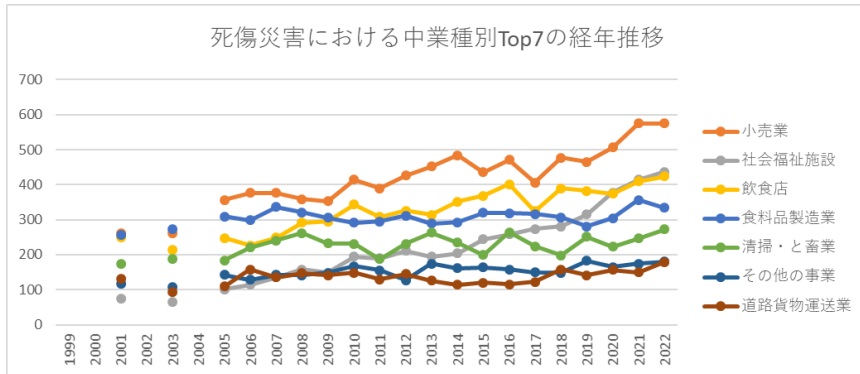


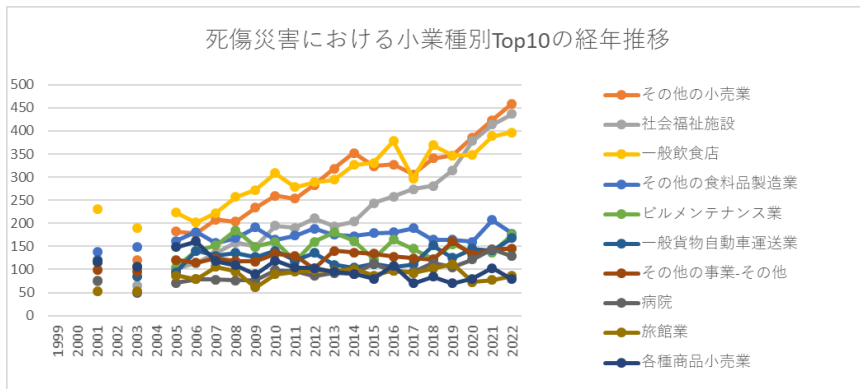
起因物（小） 391 その他の装置、設備における死傷災害の業種別（大中小）の経年推移（1999-2022年）



起因物（小） 391 その他の装置、設備における死傷災害の大業種別Top5の経年推移（1999-2022年）



起因物（小） 391 その他の装置、設備における死傷災害の中業種別Top7の経年推移（1999-2022年）



## 起因物（小）391 その他の装置、設備における死傷災害の小業種別Top10の経年推移（1999-2022年）

## 起因物（小）391 その他の装置、設備における死傷災害の大業種別の経年推移（1999-2022年）

大業種	1999	2000	2001	2002	2003	2004	2005	2006	2007	2008	2009	2010	2011	2012	2013	2014	2015	2016	2017	2018	2019	2020	2021	2022	計
製造業			959		859		1,027	954	961	952	780	822	800	810	794	861	818	826	811	802	781	765	900	888	17,170
商業			333		324		425	470	481	461	450	511	465	512	562	588	534	572	508	588	579	632	697	712	10,404
保健衛生業			162		134		203	222	241	267	253	326	322	335	324	323	390	389	404	442	462	545	614	608	6,966
接客娯楽業			379		331		409	372	421	477	434	527	484	498	475	547	537	595	496	565	581	530	573	599	9,830
清掃・と畜業			175		188		184	220	241	262	232	231	187	231	263	235	199	264	224	198	251	223	247	272	4,527
運輸交通業			169		121		132	195	177	199	192	186	163	192	169	148	157	164	164	212	185	191	191	228	3,535
建設業			268		223		232	219	242	221	177	193	187	202	197	233	204	192	168	208	158	209	181	220	4,134



画・演劇業		5		3		3	2	3	5	3	5	1	6	1	8	5	1	4	2	2	5	7	6	77
鉱業		7		21		7	9	8	7	6	7	8	3	10	4	3	3	2	1	9	2	3	4	124
官公署		5		7		4	7	3	9	3	4	6	3	1	2	3	3	3	1	3	4	5	3	79
全産業		2,715		2,433		2,923	2,961	3,086	3,150	2,827	3,123	2,931	3,101	3,143	3,266	3,190	3,338	3,103	3,348	3,368	3,476	3,808	3,924	63,214

起因物（小） 391 その他の装置、設備における死傷災害の中業種別の経年推移（1999-2022年）

中業種	1999	2000	2001	2002	2003	2004	2005	2006	2007	2008	2009	2010	2011	2012	2013	2014	2015	2016	2017	2018	2019	2020	2021	2022	計
小売業			261		261		357	376	376	359	353	414	389	426	452	484	436	471	406	477	465	507	575	575	8,420
社会福祉施設			74		66		101	114	135	158	149	195	190	211	194	204	244	258	274	281	315	378	414	437	4,392
飲食店			250		213		248	227	249	292	295	344	308	326	314	352	368	401	324	389	383	374	410	424	6,491
食料品製造業			257		272		309	298	336	321	306	292	295	311	289	293	320	319	316	307	281	305	356	334	6,117







器具 製造 業			32		26		33	41	36	39	20	39	28	31	34	30	30	38	35	40	34	26	34	32	658
鐵 道・ 軌 道・ 水 運・ 航 空 業			16		15		8	15	16	21	25	17	14	27	10	14	20	21	27	24	18	13	19	27	367
通 信 業					3		31	26	26	19	21	26	22	22	21	30	23	21	15	19	17	23	18	25	408
畜 産 業			17		15		26	23	24	20	17	18	24	29	18	23	13	17	23	18	24	20	13	24	406
鐵 鋼 業			33		31		57	35	26	32	26	33	30	31	25	27	18	25	23	28	17	25	33	21	576
道 路 旅 客 運 送 業			21		13		12	21	25	26	23	20	19	19	33	20	17	27	15	27	26	20	22	21	427
金 融 業			23		14		12	15	16	21	10	13	23	18	22	11	14	14	21	15	19	18	23	20	342





保健 衛生 業			5		3		13	16	14	7	9	9	16	17	12	6	10	13	11	13	14	13	11	10	222
派遣 業			8		5		1	9	7	7	5	5	3	6	10		9	7	15	6	7	6	4	10	130
水産 業			25		20		13	18	21	14	17	18	15	24	22	18	16	14	11	13	11	12	21	9	332
家 具・ 装 備 品 製 造 業			6		10		9	6	10	14	4	5	4	10	9	5	8	2	6	5	3	4	3	9	132
電 気・ ガ ス・ 水 道 業			6		9		4	6	7	7	5	2	6	3	5	5	6	2	5	1	1	6	6	7	99
広 告・ あ っ せ ん 業			3		2		2	4	8		6	1	1	2	3	3	10	7	5	7	6	4	8	7	89



運輸 交通 業			1			3	1	1	5	3		1	1				1		3		1		1	22	
石炭 鉱業			1		1			1															1	4	
その 他の 鉱業					7		1	3						2			1			1				15	
全産 業			2,715		2,433		2,923	2,961	3,086	3,150	2,827	3,123	2,931	3,101	3,143	3,266	3,190	3,338	3,103	3,348	3,368	3,476	3,808	3,924	63,214

起因物（小） 391 その他の装置、設備における死傷災害の小業種別の経年推移（1999-2022年）

小業種	1999	2000	2001	2002	2003	2004	2005	2006	2007	2008	2009	2010	2011	2012	2013	2014	2015	2016	2017	2018	2019	2020	2021	2022	計
その他 の小売 業			115		121		182	178	208	204	234	260	253	283	318	352	324	327	306	341	347	386	423	459	5,621
社会福 祉施設			74		66		101	114	135	158	149	195	190	211	194	204	244	258	274	281	315	378	414	437	4,392
一般飲 食店			230		189		223	202	222	257	272	309	278	289	294	326	331	378	297	369	347	348	389	397	5,947
その他 の食料			139		148		162	181	157	168	191	164	173	188	175	172	179	180	189	164	164	160	207	178	3,439



の卸売業		43	29	38	47	59	47	42	41	40	45	60	42	49	51	54	52	55	63	53	66	976
自動車・同 付属品 製造業		29	39	63	47	29	41	30	27	21	34	32	32	37	21	32	33	33	30	49	60	719
その他の接客 娯楽業 －その他		33	42	58	41	48	63	55	66	51	50	49	70	58	59	61	55	58	54	64	56	1,091
パン、 菓子製 造業		17	39	32	23	50	37	26	34	35	36	23	33	46	46	40	43	30	50	56	48	744
その他の教育 研究業		18	21	24	23	23	24	27	24	26	30	26	29	42	28	25	33	28	42	53	44	590
機械 (精密 機械を 除く) 器具製 造業		59	48	74	58	63	55	29	36	44	33	37	48	41	37	49	25	30	29	40	43	878

その他の商業 －その他			15		18		17	29	22	33	25	34	26	27	27	36	21	30	25	37	28	35	46	41	572
その他の建設業 －その他			35		33		36	31	42	42	25	28	39	30	42	40	37	38	24	42	32	29	25	40	690
水産食料品製造業			46		32		45	33	48	37	32	28	31	26	29	25	31	33	37	25	31	34	26	38	667
陸上貨物取扱業			20		18		23	24	12	21	30	18	18	20	28	14	21	29	29	36	32	48	52	38	531
その他の建築工事業			29		28		38	45	33	34	30	36	24	35	27	30	27	31	30	37	26	42	38	36	656
産業廃棄物処理業			21		27		35	27	40	30	33	21	21	27	39	33	24	47	35	31	34	35	45	36	641
その他の廃棄物処理			10		22		20	25	29	21	14	24	27	19	20	16	23	25	21	16	24	27	36	34	453

業																									
肉製 品、乳 製品製 造業			18		24		34	26	33	40	23	39	26	33	28	37	31	38	31	42	29	33	31	31	627
その他 の製造 業－そ の他			30		18		36	39	25	25	25	33	23	16	23	33	31	27	23	21	31	19	24	31	533
警備業			16		11		21	12	17	22	26	30	25	21	30	23	27	28	24	22	19	27	27	31	459
機械器 具設置 工事業			39		36		28	32	24	21	31	24	20	24	15	43	16	21	24	24	15	23	9	30	499
プラス チック 製品製 造業			28		21		25	25	29	26	17	23	23	26	21	32	24	22	16	27	12	26	38	30	491
その他 の飲食 店			20		24		25	25	27	35	23	35	30	37	20	26	37	23	27	20	36	26	21	27	544
セメン ト・同 製品製			48		41		43	29	50	33	33	23	35	31	27	45	28	32	37	30	31	21	32	26	675



造業																									
その他の清掃・と畜業			28		30		23	25	19	24	36	24	22	23	22	21	29	25	22	28	38	23	24	26	512
クリーニング業			28		20		21	26	28	24	17	21	32	19	22	21	20	15	25	27	24	25	29	26	470
通信業				3		31	26	26	19	21	26	22	22	21	30	23	21	15	19	17	23	18	25	408	
畜産業			17		15		26	23	24	20	17	18	24	29	18	23	13	17	23	18	24	20	13	24	406
ゴルフ場			26		17		10	17	16	23	18	22	21	18	10	17	18	27	8	13	19	14	17	23	354
農業保存食料品製造業			20		9		17	14	24	19	19	13	17	17	16	16	20	10	12	16	16	14	26	22	337
鉄骨・鉄筋コンクリート造家屋建築工事業			31		32		21	22	29	39	19	18	16	28	25	25	25	18	19	29	26	22	22	21	487

その他の土木 工事業			30		12		29	24	30	20	22	19	13	23	14	24	22	17	24	22	14	23	19	20	421
建築設 備工事 業			25		20		21	22	16	14	11	17	18	19	16	14	29	23	11	10	17	20	24	20	367
農業			5		9		11	8	14	11	9	10	13	14	13	13	15	19	16	19	21	16	17	20	273
その他 の医療 保健業			2		8		12	8	2	15	8	10	12	10	11	12	11	11	11	13	12	15	18	20	221
木造家 屋建築 工事業			26		26		18	13	22	11	16	16	18	16	20	15	18	6	7	21	10	19	8	18	324
その他 の化学 工業			13		11		16	12	8	11	12	21	15	4	9	10	15	14	17	12	12	16	11	17	256
バス業			12		9		6	13	17	14	13	13	8	12	15	14	10	17	10	11	19	11	11	17	252
その他 の電気 機械器 具製造 業			15		14		17	15	18	19	7	23	10	11	18	16	15	20	19	26	12	10	18	16	319

倉庫業			8		4		8	7	12	9	12	12	5	8	11	20	11	14	19	15	16	13	10	16	230
その他 の輸送 用機械 等製造 業			17		5		11	7	5	6	8	11	6	7	8	9	7	5	8	3	7	7	7	16	160
造船業			18		16		11	20	17	20	16	10	10	10	20	16	11	14	14	15	15	20	17	14	304
航空業			9		8		1	3	10	8	11	5	1	15	5	6	6	8	16	15	8	1	6	14	156
燃料小 売業			17		20		14	21	35	26	15	15	17	21	22	22	17	14	19	22	24	13	24	13	391
鋳物業			22		15		22	17	17	13	9	18	14	12	13	12	6	16	9	7	9	9	18	13	271
電気通 信工事 業			4		5		7	8	10	18	9	10	12	6	18	13	8	10	4	5	5	9	11	13	185
一般診 療所			5		7		6	5	12	11	11	13	7	11	15	10	12	10	13	21	16	17	27	12	241
機械修 理業			14		12		12	17	17	13	10	15	13	11	6	12	6	14	9	16	8	7	9	11	232
電子機 器用・ 通信機 器用部			6		6		11	14	11	13	7	10	11	12	10	9	9	12	6	6	14	10	9	11	197



自動車 整備業			18		22		23	18	18	20	20	24	17	23	19	11	19	18	14	12	22	16	15	8	357
紙加工 品製造 業			13		5		7	3	12	12	3	11	7	12	5	7	8	5	9	7	9	5	9	8	157
飲料 (酒類 を除 く)製 造業			5		6		9	13	11	9	7	8	8	5	7	5	7	3	5	8	4	4	4	8	136
その他 の精密 機械器 具製造 業			7		4		9	7	9	6	2	4	3		4	2	7	5	8	7	8	5	8	8	113
パル プ・紙 製造業			5		11		9	7	4	4	3	5	7	3	1	4	2		7	7	8	3	4	8	102
漁業			21		16		7	12	13	10	10	13	12	22	19	14	13	11	8	8	7	5	8	7	236
金属プ レス製 品製造 業			9		4		9	3	7	10	4	6	9	4	6	8	1	9	7	5	10	4	9	7	131

特定貨物自動車運送業			8		6		5	9	3	9	9	4	5	4	9	4	5	3	6	3	12	7	5	7	123
銀行・信託業			7		6		6	7	5	9	4	4	7	5	10	1	2	8	6	6	6	5	7	7	118
非鉄金属鑄物業			6		3		4	5	3	4	6	4	4	4	2	5	2	1	5	5	4	3	3	7	80
製鉄・製鋼・圧延業			9		11		25	6	4	12	5	12	9	14	11	7	10	8	9	17	7	12	6	6	200
無機・有機化学工業製品製造業			10		13		10	6	15	11	9	10	6	9	11	15	7	14	5	9	8	10	8	6	192
ゴム製品製造業			9		6		12	5	6	14	10	8	6	9	2	8	10	7	8	9	3	11	8	6	157
道路建設工事業			14		11		11	5	8	4	6	3	3	7	8	10	6	10	8	3	3	4	3	6	133













建具・ じゅう 器等卸 売業			1		1			1	2	2			1		2	1	1	1		1		1	1	2	18
旅行業			2		1			1		1						2	1	1	2		1	1	2		15
各種商 品卸売 業			3		9		5	5	6	4	7	6	2	1	5	3	5	1	2	2	5	4	1	1	77
ガラ ス・同 製品製 造業			5		5		5	3	5	4	5	3	4	1	1	4	2	2	4	2	1	2	3	1	62
合板製 造業			6		2		4	5	3	3	2	1	3	2	4	3	4	2	2	4	5		2	1	58
その他 のパル プ・ 紙・紙 加工品 製造業			4		2		2	4	2	1	3	2	1	6	3	5	1	4	3	5	2	1	2	1	54
計量器 測定器 製造業			4		6		1	2	2	4		2	2	1	2	4	1	1	4		3		4	1	44

河川土 木工事 業			4		2		4	2	4		1	2	2	1	3		1	1			1	4	1	33			
その他 の窯業			3			2	2	5	4	2		2		1	5		1	1	1		1	1	1	32			
砂利採 取業			3		4		3	3	2	1		3	2	1	1	2	1			1	1		2	1	31		
その他 の印 刷・製 本業			2		1		1	1	1	3	1			3		2	2			2	2	4	2	1	1	29	
鉄道車 両・同 部分品 製造業			5		1		1	1	1				2	1	1	1	3	3	1	1		5		1	1	29	
木材伐 出業			5				1	1	4	4	1	2			1	1	1	2			2	1		1	1	28	
と畜業			1		2		1	3		1		2		2	2	3		2	1				4	1	25		
その他 の運輸 交通業 -その他			1				3	1	1	5	3			1	1					1		3		1		1	22

ねじ等 製造業						1			1	1	1	1	1	1	1	3	4	3				1	2	1	21
電気業				5		1	1	2	2			2	2	2	1	1		1						1	21
理容業			1		1			2	2			2	1	3			1	1	1	1	2	2		1	21
貨物軽 自動車 運送業			1					2		1		1		2		1	2	1	1	2		2	2	1	19
建具製 造業			1		2		3		1	3				2				2		1			1	1	17
ソフト ウェア 業								1	1			1	2	2	1	1		1		1	1	3	1	1	17
金属製 家具製 造業			1					1	1	2	2		2	1	1		2	1		1				1	16
耐火物 製造業			1		1				1	3		2	3		1	1				1	1			1	16
砂防工 事業								2	3					1		1		2		2	1		1	1	14
その他 の港湾 運送業							1	1		1				2		1	1	1		2		2	1	1	14







気・ガス・水道業							1	1	2	1	1				1				1	1		9	
たばこ製造業			1		1		1	2	1						1		1						9
その他の道路旅客運送業								2	1					1	1				1		1		9
その他の土石採取業							1		2		2			1			1	1					8
証券業・商品取引業			1						2					1	1					1	1		8
水力発電所等建設工事業						1			1	1					1						1	1	6
火葬業					1				1	1							1					1	5
時計・同部品					1			1							1								4

製造業																									
製糸業			1		1												1							3	
一般石 炭鉱業			1		1				1															3	
金属鉱 業																									
石油等 鉱業																									
地下鉄 建設工 事業																									
全産業			2,715		2,433		2,923	2,961	3,086	3,150	2,827	3,123	2,931	3,101	3,143	3,266	3,190	3,338	3,103	3,348	3,368	3,476	3,808	3,924	63,214

出典：<https://anzeninfo.mhlw.go.jp/user/anzen/tok/anst00.html>（職場のあんぜんサイト）

<https://www.jisha.or.jp/international/topics/2023jnficp.html>に戻る。