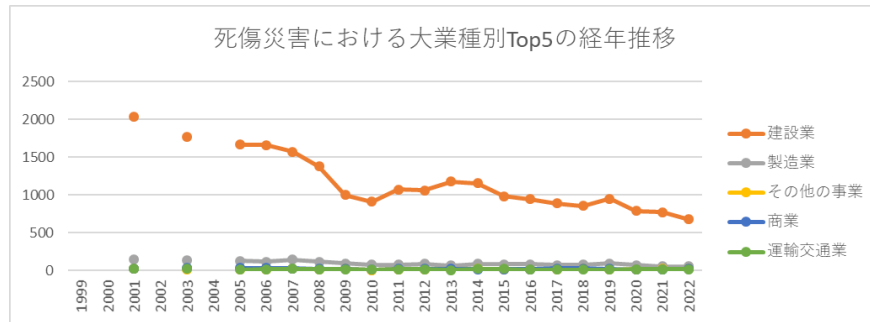
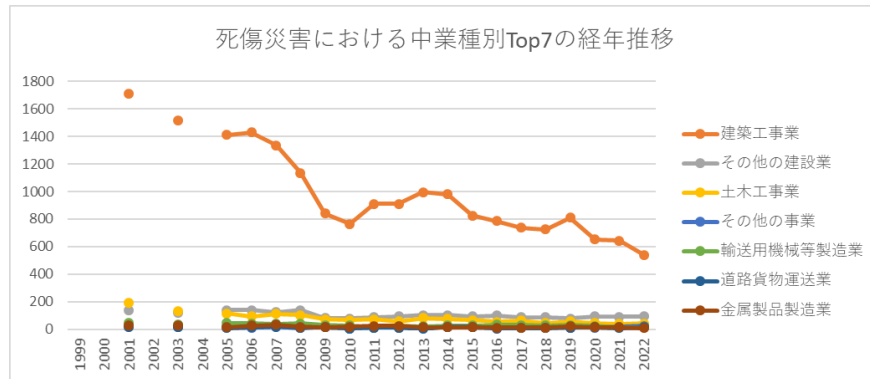


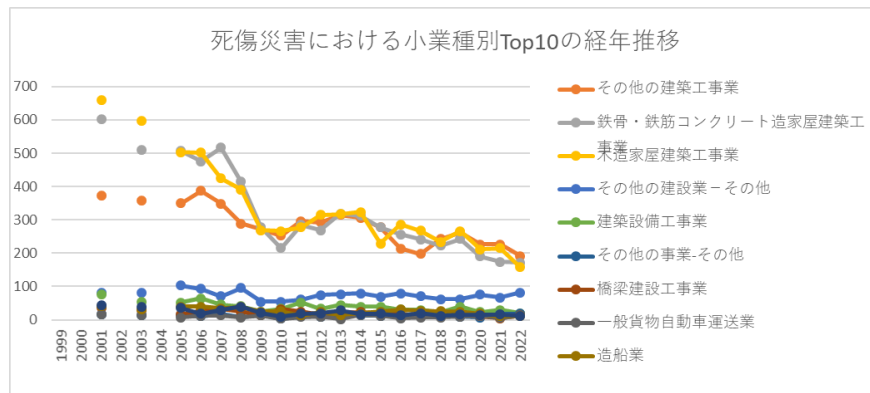
起因物（小）411 足場における死傷災害の業種別（大中小）の経年推移（1999-2022年）



起因物（小）411 足場における死傷災害の大業種別Top5の経年推移（1999-2022年）



起因物（小）411 足場における死傷災害の中業種別Top7の経年推移（1999-2022年）



起因物（小）411 足場における死傷災害の小業種別Top10の経年推移（1999-2022年）

起因物（小）411 足場における死傷災害の大業種別の経年推移（1999-2022年）

大業種	1999	2000	2001	2002	2003	2004	2005	2006	2007	2008	2009	2010	2011	2012	2013	2014	2015	2016	2017	2018	2019	2020	2021	2022	計
建設業			2,038		1,766		1,664	1,659	1,569	1,376	995	910	1,069	1,060	1,177	1,155	982	940	886	853	946	788	772	674	23,279
製造業			140		134		127	114	139	112	90	74	74	85	63	87	82	80	72	77	90	69	54	54	1,817
その他の事業			20		14		15	13	19	9	18	5	12	10	13	17	13	10	15	17	10	12	18	22	282
商業			23		32		29	28	26	20	21	10	17	17	19	13	15	16	23	25	22	10	13	17	396
運輸交通業			19		20		10	16	20	13	15	7	15	12	4	19	18	7	8	7	11	14	12	14	261
保健衛生業			1		2		3	2	6	1	2	4	2	6	2	4	7	6	4	6	3	3	5	7	76
清掃・と畜			23		29		24	23	25	27	21	19	18	21	17	12	20	17	8	23	13	13	12	6	371

業																									
農林業			8		5		5	8	5	3	2	4	1	4	2	5	3	1	2	4	5	2	3	6	78
接客娛樂業			10		16		8	4	10	8	11	5	6	4	9	10	6	6	3	2	4		5	3	130
貨物取扱業			5		5		6	1	5	1	1	3		3	2	3			3	3	3	2	4	2	52
金融・広告業					4		2		2	1		1	3	3	3		2	1	2				1	2	27
教育研究業			1				1	3	1	3	1	3		1	1	1	1	4	1	1	1	1		2	27
畜産・水産業			3		4		5	4	3	1	2	4	2	4	3	1	1	1	1	3	4	2	2	1	51
映画・演劇			1				3	2	1	1	2	1		1	2	2	1	1	1	1	2		3	1	26

業																								
通信業				2				2		1		2	1			1	1	1			1	2	1	15
官公署						1	1	1	1					1							1		1	7
鉱業		4		2		2	3	4	3		3	3	2		3	2	2		1	2	2	2		40
全産業		2,296		2,035		1,905	1,881	1,838	1,580	1,182	1,053	1,224	1,234	1,318	1,332	1,154	1,093	1,030	1,023	1,116	920	908	813	26,935

起因物（小）411 足場における死傷災害の中業種別の経年推移（1999-2022年）

中業種	1999	2000	2001	2002	2003	2004	2005	2006	2007	2008	2009	2010	2011	2012	2013	2014	2015	2016	2017	2018	2019	2020	2021	2022	計
建築 工事 業			1,710		1,517		1,412	1,429	1,336	1,135	842	766	910	910	995	980	824	787	737	724	811	651	644	541	19,661
その 他の 建設 業			138		118		139	138	122	139	82	78	88	94	102	101	94	100	86	86	78	92	89	92	2,056
土木 工事 業			190		131		113	92	111	102	71	66	71	56	80	74	64	53	63	43	57	45	39	41	1,562

他の商業		11	8	7	9	7	7	8	2	2	6	6	4	3	3	6	7	3	4	1	7	111
社会福祉施設			1	1	3	1	2	1	1	3	1	3	5	4	2	5	2	2	3	7	47	
清掃・と畜業		23	29	24	23	25	27	21	19	18	21	17	12	20	17	8	23	13	13	12	6	371
機械器具製造業		15	8	11	7	10	14	10	6	6	7	3	8	6	9	9	3	3	9	3	6	153
農業		5	5	5	6	5	2	2	4	1	3	2	3	3	1	1	2	3	1	3	5	62
食料品製造業		8	10	6	8	4	3	7	4	4	6	3	5	8	12	6	3	6	2	6	4	115
鉄鋼業			2	3	4	4	1	2	2	2	1	2		3	1	3	1	1		4	36	
土石製品製造		23	18	11	8	15	14	8	3	4	4	6	10	6	5	2	9	4	8	4	3	165

業																									
卸売業			1		3		7	5	3	3	5	4	8	3	5	3	3	4	8	3	5	3	3	3	82
化学工業			4		4		3	5	4	6	2	4	5	3	6	3	3	2	5	4	5	2	2	2	74
電気 機械 器具 製造業					5		4	1	3	1	1	1	1	2		3	2	2	1	2	1	2	2	34	
教育・ 研究業			1				1	3	1	3	1	3		1	1	1	1	4	1	1	1	1		2	27
印刷・ 製本業									1		1			2		1	1				1			2	9
木材・ 木製品 製造業			3		7		4	1	10	3	4	1	5	4	4	5	6			6	6	3	1	1	74

旅館業			5		7		4	3	3	3	6	2	3	2	2	7	2	2			2		1	1	55
その他の接客 娯楽業			5		4		3	1	5	5	3	3	1	1	4	1	3	1	2	2	2		2	1	49
陸上貨物 取扱業			3		2		4	1	2		1	2		3	2	2			3	2	2	1	3	1	34
映画・演劇業			1				3	2	1	1	2	1		1	2	2	1	1	1	1	2		3	1	26
飲食店					5		1		2		2		2	1	3	2	1	3	1				2	1	26
パルプ・紙・紙加工品製造			2		3		2		1		3	1		1		3			1		3		2	1	23

業																								
広告・あつせん業				3		1		2	1		1	2	2	2		2	1	2				1	1	21
水産業				3		2	2	1				1	1	2	1	1	1		2	1		1	1	20
家具・装備品製造業			2	1		4	1	2		2					1	1			1	2		1	1	19
道路旅客運送業				1		2	2	2	1		2	2	2		1		1					1	1	18
港湾運送業			2	3		2		3	1		1				1				1	1	1	1	1	18
林業			3				2		1				1		2			1	2	2	1		1	16
通信				2				2		1		2	1			1	1	1			1	2	1	15

製品製造業			1		1			3		2		1	4	2	3		2	2	2	1	2	1	1	2	30
その他の教育研究業			1				1	2	1	3	1	3		1	1	1	1	4	1	1		1		2	25
倉庫業					2		2	1	1	2	1			2	1			1	1			1		2	17
その他の鉄鋼業					2		1	2	2		1	2			1					1				2	15
印刷業									1		1			1		1	1							2	7
鋳物業							1						1				1	1			1			2	7
土地整理土木工事業			8		6		11	8	7	5	6	1	3	1	5	1	4	3	3	1	2	3	2	1	81
港湾海岸工事業			8		4		6	2	4	3	2	4	2	1	5	6	4	3	6	1	5	3	1	1	71
旅館業			5		7		4	3	3	3	6	2	3	2	2	7	2	2			2		1	1	55
その他の清掃・と畜業			4		4		10	2	3	3	2	1	3	2	4		7	1		3	1	2		1	53

ゴルフ場			1						1	1	1	1			1	1			1		1	1	11	
その他の水産業					3		2					1		1		1					1	1	10	
パン、菓子製造業			1								1	1			1		2		1			1	9	
その他の家具・装備品製造業							2				2					1				2		1	8	
金属プレス製品製造業							1		2	1			1	1								1	1	8
軽電機製造業							2		1					1						1		1	7	
官公署							1	1	1	1				1							1		1	7
その他の飲食店														1	1		1					1	1	5

部分品 製造業				2		1		1		1		1			2	2	1			2		2		15
家具・ 建具・ じゅう 器小売 業			1			1		2	1			1			2	1			4	1		1		15
製鉄・ 製鋼・ 圧延業						1	2	2	1	1		1	1	1		1		3						14
その他 の精密 機械器 具製造 業			2		2			1	1			1	2	2		1					1	1		14
鉄道・ 軌道業			2		1			1	1	1		1	1		1	1						1	2	13
砂利採 取業			1		1			1		2		1	1	1			2	1				1		12
その他 の道路 貨物運			1					1	1	1	1				1	1	2				1		1	11

送業																								
肉製 品、乳 製品製 造業			1	1	2			1	1			1			1	1			1					10
地下鉄 建設工 事業			1	2			2	1		1				1					1		1			10
漁業							2	1					1	1	1		1		2	1				10
合板製 造業				2				1						1		1			2	2				9
その他 の化学 工業			1	1	1	1	1	1		1	1		1					1						9
ガラ ス・同 製品製 造業			1	4				1	1						1						1			9
電子機 器用・ 通信機 器用部 品製造					1	2		1	1								2				2			9

業																								
特定貨物自動車運送業								1	2			2				1					1	2		9
自動車小売業				1		1		1	1		1					2			1		1			9
めっき業						1		1					1	2	1				1	1				8
各種商品卸売業				1					1	1	1		1			1		1	1					8
石油製品・石炭製品製造業				1				1						2	2				1					7
電気業			1				2	1			1			1							1			7
映画製作・配給業			1					1						1	1	1	1	1						7
その他の繊維					2							2		1							1			6

全産業		2,296	2,035	1,905	1,881	1,838	1,580	1,182	1,053	1,224	1,234	1,318	1,332	1,154	1,093	1,030	1,023	1,116	920	908	813	26,935
-----	--	-------	-------	-------	-------	-------	-------	-------	-------	-------	-------	-------	-------	-------	-------	-------	-------	-------	-----	-----	-----	--------

出典：<https://anzeninfo.mhlw.go.jp/user/anzen/tok/anst00.html>（職場のあんぜんサイト）

<https://www.jisha.or.jp/international/topics/2023jnficp.html>に戻る。