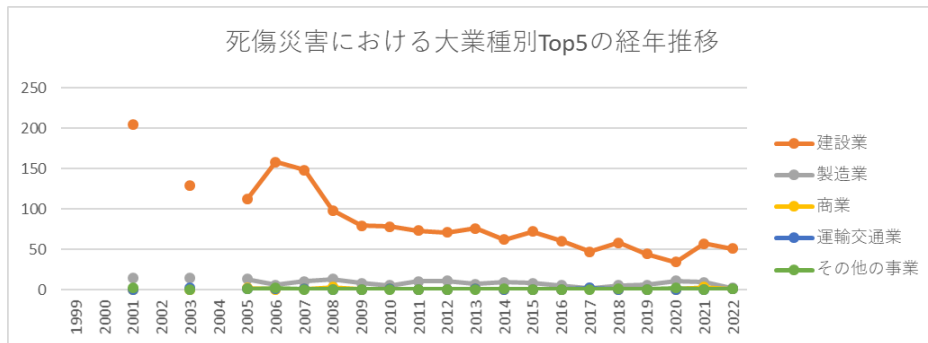
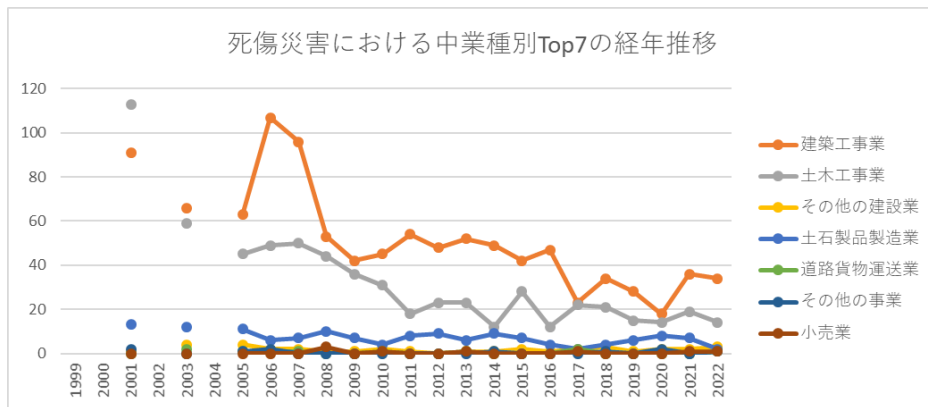


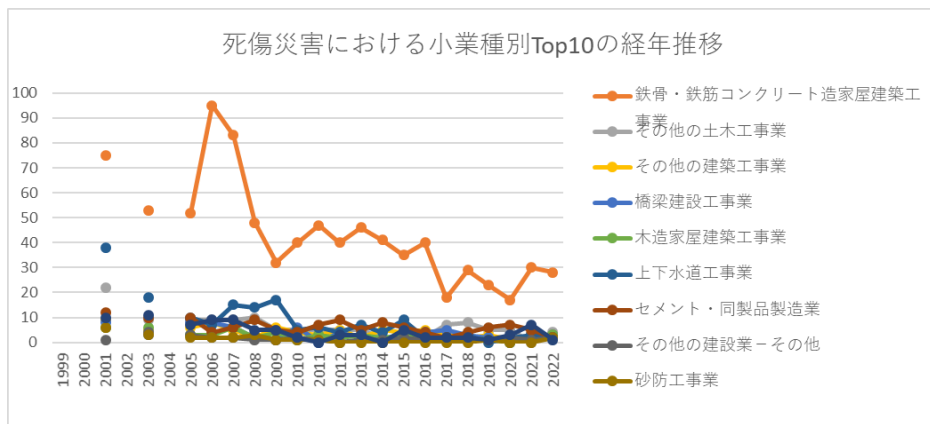
起因物（小）412 支保工における死傷災害の業種別（大中小）の経年推移（1999-2022年）



起因物（小）412 支保工における死傷災害の大業種別Top5の経年推移（1999-2022年）



起因物（小）412 支保工における死傷災害の中業種別Top7の経年推移（1999-2022年）



起因物（小）412 支保工における死傷災害の小業種別Top10の経年推移（1999-2022年）

起因物（小）412 支保工における死傷災害の大業種別の経年推移（1999-2022年）

大業種	1999	2000	2001	2002	2003	2004	2005	2006	2007	2008	2009	2010	2011	2012	2013	2014	2015	2016	2017	2018	2019	2020	2021	2022	計
建設業			205		129		112	158	148	98	79	78	73	71	76	62	72	60	47	58	44	34	57	51	1,712
製造業			14		14		13	6	10	13	8	5	10	11	7	9	8	5	2	5	6	11	9	2	168
商業							2		1	3		1			1				1				3	1	13
運輸交通業					2		1	1	1			1			1					2				1	10
その他の			2				1	2								1				1		2	1	1	10

取 扱 業									1															1	
金 融・ 広 告 業																									
映 画・ 演 劇 業																									
教 育 研 究 業																									
官 公 署																									
全 産 業			224		148		132	169	164	116	88	86	87	83	86	72	83	65	52	67	50	49	75	56	1,952

起因物（小）412 支保工における死傷災害の中業種別の経年推移（1999-2022年）

中 業 種	1999	2000	2001	2002	2003	2004	2005	2006	2007	2008	2009	2010	2011	2012	2013	2014	2015	2016	2017	2018	2019	2020	2021	2022	計
-------------	------	------	------	------	------	------	------	------	------	------	------	------	------	------	------	------	------	------	------	------	------	------	------	------	---

建築 工事業			91		66		63	107	96	53	42	45	54	48	52	49	42	47	23	34	28	18	36	34	1,028
土木 工事業			113		59		45	49	50	44	36	31	18	23	23	12	28	12	22	21	15	14	19	14	648
その 他の 建設 業			1		4		4	2	2	1	1	2	1		1	1	2	1	2	3	1	2	2	3	36
土石 製品 製造 業			13		12		11	6	7	10	7	4	8	9	6	9	7	4	2	4	6	8	7	2	142
道路 貨物 運送 業					2		1	1	1			1			1				2					1	10
その 他の 事業			2				1	2								1				1		2		1	10

業																								
電気・ガス・水道業					1																			1
石炭鉱業																		1						1
土石採取業																						1		1
港湾運送業									1															1
畜産業																							1	1
その他の保健衛生																1								1

演劇業																									
教育・研究業																									
官公署																									
派遣業																									
全産業			224		148		132	169	164	116	88	86	87	83	86	72	83	65	52	67	50	49	75	56	1,952

起因物（小）412 支保工における死傷災害の小業種別の経年推移（1999-2022年）

小業種	1999	2000	2001	2002	2003	2004	2005	2006	2007	2008	2009	2010	2011	2012	2013	2014	2015	2016	2017	2018	2019	2020	2021	2022	計
鉄骨・鉄筋コンクリート造家屋建築工			75		53		52	95	83	48	32	40	47	40	46	41	35	40	18	29	23	17	30	28	872

の建設 業-そ の他		1	4	3	2	2	1	1	2	1		1	1	2	1	1	1	1	2	1	2	30
砂防工 事業		6	3	2	2	2	3	1	1	1							1				2	24
道路建 設工事 業		10	11	7	9	9	5	5	2		3	3		5	2	2	2	1	3	7	1	87
トンネ ル建設 工事業		9	2	3	2	2		1		1	6	3		5	1	2	2	1		3	1	44
港湾海 岸工事 業		3	2		2	1	4		6	1			2	1		2		2	1	1	1	29
一般貨 物自動 車運送 業			2	1	1	1			1			1				2					1	10
その他 の事 業-そ		1		1										1			1		2		1	7

理業																									
火葬業																									
と畜業																									
官公署																									
派遣業																									
情報処 理サー ビス業																									
全産業			224		148		132	169	164	116	88	86	87	83	86	72	83	65	52	67	50	49	75	56	1,952

出典：<https://anzeninfo.mhlw.go.jp/user/anzen/tok/anst00.html>（職場のあんぜんサイト）

<https://www.jisha.or.jp/international/topics/2023jnfcip.html>に戻る。