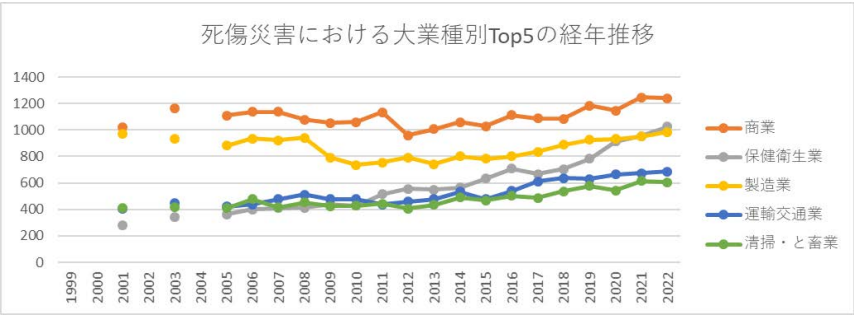
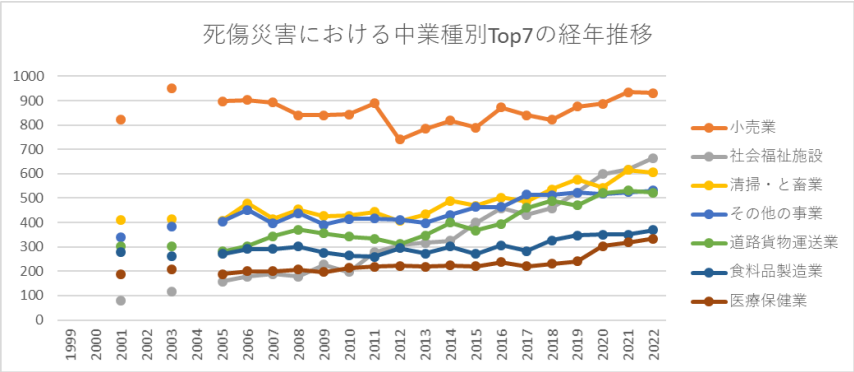


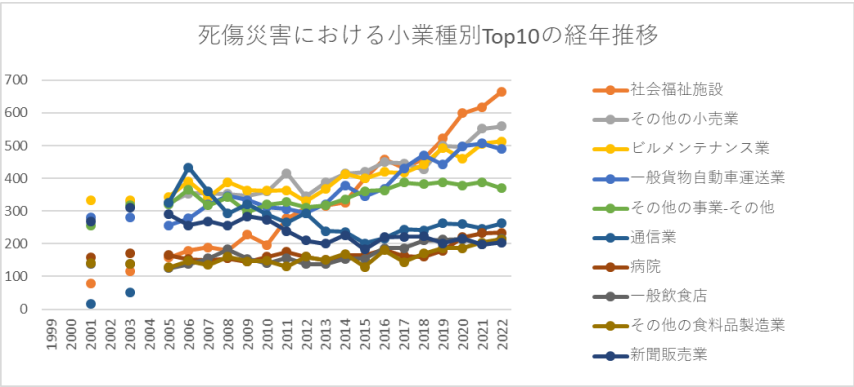
起因物（小） 413 階段、栈橋における死傷災害の業種別（大中小）の経年推移（1999-2022年）



起因物（小） 413 階段、栈橋における死傷災害の大業種別Top5の経年推移（1999-2022年）



起因物（小） 413 階段、栈橋における死傷災害の中業種別Top7の経年推移（1999-2022年）



## 起因物（小） 413 階段、栈橋における死傷災害の小業種別Top10の経年推移（1999-2022年）

## 起因物（小） 413 階段、栈橋における死傷災害の大業種別の経年推移（1999-2022年）

大業種	1999	2000	2001	2002	2003	2004	2005	2006	2007	2008	2009	2010	2011	2012	2013	2014	2015	2016	2017	2018	2019	2020	2021	2022	計
商業			1,022		1,164		1,109	1,138	1,137	1,077	1,052	1,060	1,133	960	1,005	1,058	1,028	1,113	1,086	1,084	1,183	1,148	1,246	1,239	22,042
保健衛生業			280		345		361	400	408	412	441	427	514	555	550	566	634	708	668	704	784	914	955	1,024	11,650
製造業			971		933		881	936	922	942	793	736	754	791	743	802	783	800	834	889	925	932	950	984	17,301
運輸交通業			407		447		420	438	479	513	479	478	436	460	478	534	477	540	611	636	630	664	673	685	10,485
清掃・と畜業			412		415		408	479	415	454	426	429	443	407	434	489	469	502	487	536	576	543	616	605	9,545
その他の事業			358		411		422	472	418	458	403	427	434	431	424	448	483	482	536	532	545	549	549	559	9,341
接客娯楽			490		471		421	486	510	527	477	438	447	473	424	457	483	501	527	570	542	498	484	539	9,765

業																									
建設業			465		447		429	410	415	376	330	316	320	368	334	370	357	375	358	355	384	402	386	375	7,572
通信業			16		52		326	433	360	293	321	289	265	294	239	236	201	216	244	242	263	260	246	262	5,058
金融・ 広告業			204		221		201	219	239	242	226	215	216	216	204	211	223	209	256	205	205	203	220	200	4,335
教育 研究業			56		56		81	62	69	86	65	89	74	62	77	76	90	82	93	95	111	96	122	126	1,668
貨物 取扱業			33		44		44	49	44	47	37	42	51	43	35	41	54	52	44	56	64	67	77	71	995
畜産・ 水産業			17		14		16	18	24	9	11	17	21	23	17	20	11	12	11	18	19	21	21	18	338
農林業			14		7		6	12	10	10	5	12	10	18	6	9	9	10	13	8	15	22	20	13	229
官公署			5		7		13	4	8	5		5	3	7	4	8	2	4	6	5	6	9	11	13	125

映 画・ 演劇 業			3		5		2	11	10	10	11	9	9	4	6	6	11	9	7	10	12	10	15	9	169
鉱業			7		9		11	8	8	6	11	3	3	6	6	6	5	3	5	5	6	5	6	3	122
全産 業			4,760		5,048		5,151	5,575	5,476	5,467	5,088	4,992	5,133	5,118	4,986	5,337	5,320	5,618	5,786	5,950	6,270	6,343	6,597	6,725	110,740

起因物（小） 413 階段、栈橋における死傷災害の中業種別の経年推移（1999-2022年）

中業 種	1999	2000	2001	2002	2003	2004	2005	2006	2007	2008	2009	2010	2011	2012	2013	2014	2015	2016	2017	2018	2019	2020	2021	2022	計
小売 業			821		951		897	902	892	841	840	844	890	741	784	819	789	873	840	822	876	888	935	931	17,176
社会 福祉 施設			80		117		158	179	189	179	228	196	278	309	316	326	399	458	432	458	522	599	618	665	6,706
清 掃・ と畜 業			412		415		408	479	415	454	426	429	443	407	434	489	469	502	487	536	576	543	616	605	9,545
その 他の 事業			339		385		404	452	396	439	391	415	416	412	397	431	463	463	515	512	523	518	524	532	8,927

[illegible]

他の商業			56		62		72	74	85	82	77	78	93	85	84	101	98	115	101	107	136	110	141	152	1,909
卸売業			134		131		122	142	139	139	123	126	141	123	129	123	127	116	127	141	157	137	153	143	2,673
その他の接客 娯楽業			142		114		112	137	145	143	121	104	122	136	101	117	129	123	128	130	104	109	113	131	2,461
教育・研究業			56		56		81	62	69	86	65	89	74	62	77	76	90	82	93	95	111	96	122	126	1,668
道路旅客 運送業			81		95		99	80	90	96	84	87	70	97	87	103	68	107	88	101	113	103	91	104	1,844
その他の建設業			83		77		95	101	82	80	70	82	66	71	69	90	95	82	95	90	80	119	98	97	1,722
化学工業			97		87		101	87	81	94	75	60	74	69	51	94	69	74	92	86	96	92	90	91	1,660

その他の製造業			77		85		85	71	82	80	73	61	63	64	67	64	74	80	82	67	69	94	108	77	1,523
電気機械器具製造業			59		58		55	67	66	63	42	45	46	50	55	30	41	58	52	56	59	67	63	74	1,106
土木工事業			78		66		57	57	57	52	64	40	47	68	60	45	49	56	33	39	50	48	49	68	1,083
金属製品製造業			109		97		79	99	82	88	69	61	65	62	77	65	57	50	78	74	74	59	70	66	1,481
輸送用機械等製造業			50		63		54	53	77	66	58	51	52	48	52	54	67	56	47	71	66	49	51	64	1,149
陸上貨物			21		33		30	37	33	41	32	27	37	36	25	31	48	44	34	48	55	51	70	62	795

[illegible]



派遣業			19		26		18	20	22	19	12	12	18	19	27	17	20	19	21	20	22	31	25	27	414
土石製品製造業			49		42		40	37	34	33	24	27	31	25	18	27	20	24	25	23	33	26	27	26	591
パルプ・紙・紙加工品製造業			32		26		23	26	22	24	18	23	25	13	14	28	23	17	18	17	25	28	19	26	447
その他の保健衛生業			13		21		14	21	19	26	17	18	17	24	15	17	15	12	15	16	21	12	19	25	357
鉄鋼業			17		12		14	12	16	18	6	5	7	18	14	13	16	14	15	19	6	9	12	22	265
電気・ガ			19		18		15	14	17	14	9	15	20	19	10	13	17	12	12	12	17	21	17	17	308

[illegible]

[illegible]



[illegible]

の商業 ーその他			43		59		65	63	66	65	52	67	70	66	67	85	75	82	79	95	109	90	113	131	1,542
各種商 品小売 業			243		256		241	244	240	196	182	177	203	156	158	153	149	169	131	129	130	128	145	126	3,556
保険業			163		150		134	163	160	150	147	151	134	140	140	140	154	149	162	148	134	127	132	118	2,896
その他 の教育 研究業			48		44		69	55	61	74	55	78	65	59	68	70	78	71	84	87	95	84	105	113	1,463
その他 の建築 工事業			94		103		93	75	87	85	82	71	90	84	69	77	88	93	86	88	99	92	102	78	1,736
その他 の接客 娯楽業 ーその他			85		73		68	82	88	86	77	69	73	81	66	69	72	61	75	75	54	74	71	72	1,471
鉄骨・ 鉄筋コ ンク リート 造家屋			91		88		93	97	106	85	48	52	54	74	72	82	65	73	65	79	68	60	76	66	1,494

[illegible]

信託業			23		40		36	34	51	59	46	43	50	48	29	35	33	27	47	33	39	37	50	45	805
機械 (精密 機械を 除く) 器具製 造業			42		45		33	52	30	51	25	39	35	38	38	34	41	38	35	40	32	46	52	44	790
自動 車・同 付属品 製造業			19		34		32	30	48	36	18	26	30	21	31	29	33	23	27	46	29	27	31	44	614
その他 の医療 保健業			18		14		7	21	22	26	25	25	18	35	27	16	24	23	28	37	28	35	30	44	503
木造家 屋建築 工事業			82		80		65	56	56	48	40	50	42	45	42	53	36	48	56	42	56	44	40	40	1,021
ゴルフ 場			48		31		34	42	46	46	31	32	32	34	25	34	37	44	33	36	32	19	30	40	706
バス業			27		30		36	22	33	29	31	25	21	40	35	45	25	47	36	44	40	33	30	40	669
肉製 品、乳			25		22		31	35	27	29	30	24	38	27	31	30	37	29	24	40	34	34	30	40	617



[illegible]

掃・と 畜業			37		40		29	35	32	33	28	30	42	37	38	28	34	35	34	42	28	41	36	29	688
電子機 器用・ 通信機 器用部 品製造 業			21		22		25	28	27	18	18	16	26	16	22	9	13	18	25	22	23	35	26	29	439
電気通 信工事 業			27		20		21	24	25	22	21	30	27	26	27	26	30	18	25	23	19	36	23	27	497
その他 の廃棄 物処理 業			17		24		26	24	24	14	16	16	19	17	16	24	16	29	19	22	19	18	45	27	432
派遣業			19		26		18	20	22	19	12	12	18	19	27	17	20	19	21	20	22	31	25	27	414
建築設 備工事 業			37		33		26	24	27	26	26	21	21	26	22	23	24	23	23	17	31	39	21	26	516
その他 の電気 機械器 具製造			21		23		17	28	32	31	16	21	14	29	24	14	21	26	18	19	28	20	27	25	454

[illegible]

[illegible]

[illegible]

[illegible]

その他の 非鉄 金属製 造業			3		3		5	4	2	4	6		1	1	3	3	5	2	6	3	3	2	2	9	67
その他の 繊維 製品製 造業			12		11		7	14	8	12	9	16	10	9	7	8	5	6	8	5	14	4	9	8	182
その他の 精密 機械器 具製造 業			13		10		6	9	12	10	5	5	3	7	2	6	5	5	5	5	8	5	4	8	133
その他の 金融 業			6		8		4	4	4	7	10	8	6	10	4	7	7	3	10	4	5	7	11	8	133
航空業			3		6		4	10	3	7	7	7	1	4	6	8	8	8	9	3	3	4	3	8	112
水運業			2		7		2	3	3	1	2	11	5	2	2	2	2	2	2	7	3	3	3	8	72
貨物軽 自動車 運送業			2		2		1	3	2	2	6	5	3	2	3	4	1	2	4		5	5	6	8	66
重電機 製造業			5		3		5	3	1	5	2	1	3		3	1	2	4	1	2	2	3	3	8	57

自動車 小売業			6		16		12	14	5	9	8	11	11	8	13	11	9	12	11	13	18	17	15	7	226
各種商 品卸売 業			27		17		17	12	14	18	10	10	10	4	8	13	9	6	9	7	7	9	8	7	222
製材業			16		13		7	7	11	11	10	6	5	12	7	8	7	9	4	10	6	6	6	7	168
めっき 業			11		7		8	9	9	6	9	8	5	4	9	5	4	2	6	5	11	13	7	7	145
機械修 理業			4		8		11	4	9	12	11	2	5	10	5	3	7	4	7	7	9	4	6	7	135
港湾荷 役業			6		5		9	9	7	6	3	9	10	6	7	7	4	5	4	4	8	12	6	7	134
鋳物業			8		6		4	4	8	7	3	2	1	6	4	1	3	5	7	3	3	3	1	7	86
金属プ レス製 品製造 業			4		7		2	5	8	10	7	7	2	6	3	4	6	5	8	8	8	4	7	6	117
ガス業			10		10		5	6	4	5	2	3	8	3	6	3	8	1	1	6	9	8	8	6	112
飲料 （酒類 を除 く）製 造業			5		5		7	4	6	8	4	3	4	5	1	5	7	2	2	5	8	7	9	6	103



電気業			6		6		4	5	8	3	2	5	2	4	3	6	5	5	3	2	2	4	4	6	85
塗料製造業			3		4		4	3	3	2	1			3		1	3	2	1	1	2	4	2	6	45
自動車整備業			10		12		13	9	15	11	6	3	6	4	8	8	11	7	8	13	8	19	12	5	188
外衣下着製造業			6		13		9	5	10	7	11	3	4	9	3	3	6		3	6	6	4	1	5	114
旅行業			2		1		7	3	3	1	4	7	8	5	10	7	5	4	10	4	5	6	3	5	100
上下水道工事業			7		10		6	6	2	5	5	1	2	8	5	1	2	5	2	6	4	4	3	5	89
その他の映画・演劇業					5		1	8	6	6	5	5	5	2	5	2	4	4	2	5	7	3	9	5	89
酒類製造業			16		9		5	10	5	10	8	4	13	5	9	7	7	6	7	8	4	8	4	4	149
その他の木材・木製品製			9		9		7	10	11	7	8	6	9	2	7	1	4	6	1	10	9	4	6	4	130

造業																									
その他 の繊維 工業			11		7		7	10	7	6	5	6	2	5	3	5	2	2	7	7	2	10	5	4	113
水道業			3		2		5	2	5	5	5	7	9	12	1	4	4	5	6	4	2	9	5	4	99
ソフト ウェア 業			1		4		6	3	4	7	7	7	3	3	5	2	5	7	4	4	8	5	4	4	93
染色整 理業			3		7		8	12	5	3	4	4	2	6	6	4	2	2	6	3	6	4	1	4	92
その他 の運輸 交通業 ーその他			2		5		5	5	1	5	5	4	4	4	9	4	3	2	8	3	3	3	6	4	85
その他 のパル プ・ 紙・紙 加工品 製造業			9		8		6	4	3	2	3	5	5	2	2	5	1	4	4	3	4	5	5	4	84
計量器 測定器			6		3		1		6		2	7	3	3	2	3	6	2	6	5	3	3	2	4	67

製造業																									
土地整理 土木 工事業			4		2		1	3	6	2	6	2	2	3	4	2	1	4	2	1	2	4	4	4	59
橋梁建 設工事 業			4		4		2	3	4	3	3	2	1	1	3	1	4		3			2	4	4	48
化学肥 料製造 業			1		4		3	4		5	4	2	1	1	1	3		3	1	4	1		3	4	45
港湾海 岸工事 業			1		3		4	2	2	2	1	1	1	1	2	1		1	1		2	4	2	4	35
その他 の窯業					3		4		1		1	1	1	2				1	3		2	1	2	4	26
その他 の土石 製品製 造業			17		12		12	10	10	5	9	7	8	6	5	7	4	7	5	1	9	4	7	3	148
ガラ ス・同 製品製 造業			5		4		5	6	3	5	3	10	6	4	2	4	3	3	6	1	6	5	3	3	87

その他の水産業			6		3		6	4	8	4	1	1	5	1	2	5	3	3	1	2	4	1	3	3	66
その他の印刷・製本業			3		3		4	5	1	1	6		2		4	3	3	2	4	6	5	4	6	3	65
漁業			4		1		2	4	3	3	3	2	9	2		3	1	3	2	3	2	3	4	3	57
非鉄金属精練・圧延業			3		2		3	2	2		6	1	2	1	2	2	3	2	1	2	3	1	6	3	47
映画製作・配給業			2				1	1	2	2	4		2	1	1	4	7	4	1	2		2	4	3	43
その他の道路旅客運送業					2		4	5	1	4	1		4	1		1	1	2	5	1	1	2	3	3	41
織物業			3				4	3	2		4	1			3	3	2	1	4	2	1	2		3	38
建具製造業			2		5		4	1	3	4	1	1	1	1	1		2	1	2		2	3		3	37
製本業			1				2	3	3	1	1	2	1	1	2	4	1	1	1	3	1			3	31

鉄道軌 道建設 工事業			2				1	1				1		3	2	2		1	1			2	1	3	20
木製家 具製造 業			9		10		6	5	3	2	3	5	1	1	3	3		3	6	3	2	4	2	2	73
その他 の鉄鋼 業			6		2		4	3	1	4			1	3	5	3	4	4	1	3	1	3	4	2	54
家具・ 建具・ じゅう 器等卸 売業			3		5		5	7	5	1	3	1		2		2	2		3	3	1	3	4	2	52
光学機 械・レ ンズ製 造業					2		3	1	2	3	4	4	5	4	2	3	2	3	3	1	2	2	3	2	51
一般港 湾運送 業			2		6		4	2	2		1	5	4	1	2	3	1	2	5	3	1	3	1	2	50
合板製 造業			3		3		3	2		2	2	1	2	1	3	2	1	4		2	1	2	7	2	43



[illegible]

[illegible]





石油等 鉱業			1							1														2	
一般石 炭鉱業			1																					1	
その他 の石炭 鉱業										1														1	
金属鉱 業															1									1	
全産業			4,760		5,048		5,151	5,575	5,476	5,467	5,088	4,992	5,133	5,118	4,986	5,337	5,320	5,618	5,786	5,950	6,270	6,343	6,597	6,725	110,740

出典：<https://anzeninfo.mhlw.go.jp/user/anzen/tok/anst00.html>（職場のあんぜんサイト）

<https://www.jisha.or.jp/international/topics/2023jnficp.html>に戻る。