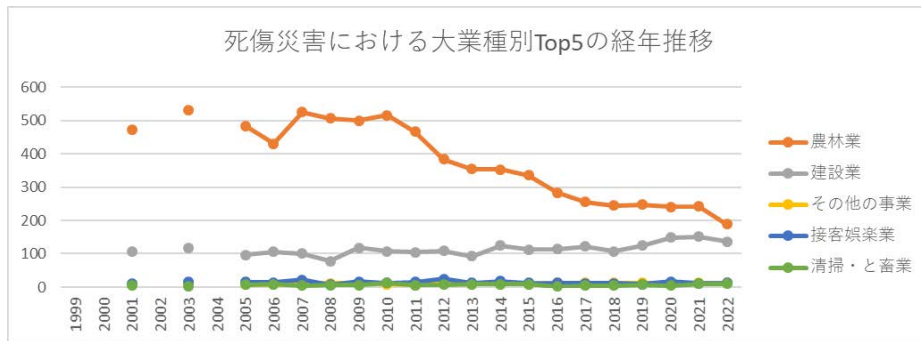
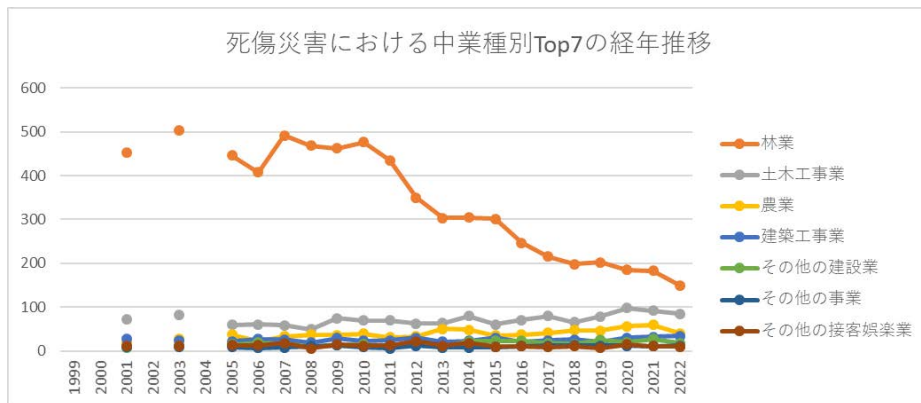


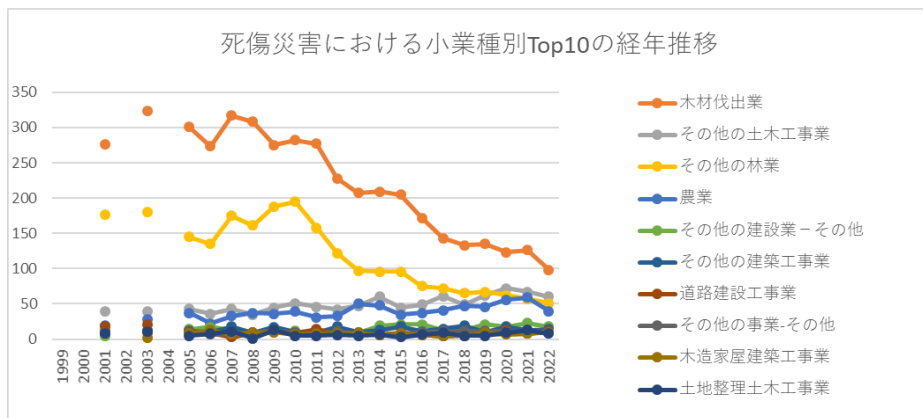
起因物（小）136 チェーンソーにおける死傷災害の業種別（大中小）の経年推移（1999-2022年）



起因物（小）136 チェーンソーにおける死傷災害の大業種別Top5の経年推移（1999-2022年）



起因物（小）136 チェーンソーにおける死傷災害の中業種別Top7の経年推移（1999-2022年）



起因物（小）136 チェーンソーにおける死傷災害の小業種別Top10の経年推移（1999-2022年）

起因物（小）136 チェーンソーにおける死傷災害の大業種別の経年推移（1999-2022年）

大業種	1999	2000	2001	2002	2003	2004	2005	2006	2007	2008	2009	2010	2011	2012	2013	2014	2015	2016	2017	2018	2019	2020	2021	2022	計
農林業			471		532		483	430	525	506	499	516	466	383	354	353	336	284	256	245	248	241	242	189	7,559
建設業			107		118		96	106	100	78	118	107	104	109	93	125	113	114	122	107	125	148	151	137	2,278
その他の事業			9		9		9	7	8	11	13	9	6	12	8	8	9	12	12	13	12	12	12	13	204
接客娯楽業			11		15		15	14	22	7	16	12	15	24	13	18	12	12	11	11	9	16	11	12	276

清掃・ と畜業			5		3		7	8	4	6	6	12	6	7	8	8	8	2	5	5	7	4	10	10	131
製造業			27		34		17	26	17	25	23	23	11	26	12	17	9	11	15	8	10	18	23	8	360
商業			4		4		3	4	5	5	4	2	8	4	4	9	6	4	5	5	5	6	6	7	100
教育 研究業					1				4	2	2		3	2	2	1	3	2	1	2	1	2	2	4	34
官公 署											1					1	1		1	2		1	3	10	
保健 衛生業			1		1		1	2	4	3	2	2	2	1	3		1	3	2	5	5	1	3	1	43
金融・ 広告業			1											1	1				1			2		1	7
運輸 交通			4		1		3	4	3	3	3	3	8	1	4	1	2	3	1	3	1	5	2		55

掃・ と畜 業			5		3		7	8	4	6	6	12	6	7	8	8	8	2	5	5	7	4	10	10	131
木 材・ 木製 品製 造業			22		30		12	23	12	17	17	19	7	22	8	14	8	7	7	4	5	9	9	7	259
小売 業			4		3				2	3	2	2	4	3	1	6	2	1	3	1	2	3	3	5	50
教 育・ 研究 業					1				4	2	2		3	2	2	1	3	2	1	2	1	2	2	4	34
官公 署											1						1	1		1	2		1	3	10
卸売 業							2	2	2	1	1		2	1	2	1	4	2	1	1	1			2	25
旅館 業					2			1	3	1	1			2			2		1		1	1		1	16
飲食					1		2		1				2		1			1	1		1			1	11

社会 福祉 施設			1		1			1	1	3	2	2		1	3			2	2	3	5	1	3		31
その 他の 商業					1		1	2	1	1	1		2		1	2		1	1	3	2	3	3		25
港湾 運送 業			3		1		3	2	1	4	2	1	1			2				2	1				23
土石 製品 製造 業			1				3	2	1	3	1	2	2		2			1	2	1			1		22
食料 品製 造業					1				2	2	1			2				2		2		1	5		18
畜産 業			1		2			1	2	1		1	1			1	1				1	2	3		17
その 他の 製造							1			1			1	1			1	1			3	2	2		13

の林業		176		180		145	135	175	161	188	195	158	122	97	96	96	75	72	65	67	62	57	51	2,373
農業		19		28		37	22	33	37	36	39	31	33	50	48	35	37	41	47	46	56	59	40	774
その他 の建設 業-そ の他		5		12		14	17	13	5	11	12	8	13	9	19	21	21	13	13	21	17	23	18	285
その他 の建築 工事業		12		12		12	10	18	9	17	10	9	18	10	13	18	11	15	19	10	18	13	14	268
道路建 設工事 業		18		21		11	9	3	9	12	9	14	9	6	6	9	7	4	6	8	13	8	12	194
その他 の事 業-そ の他		8		9		9	7	8	10	13	9	6	12	8	7	8	10	12	12	12	11	10	11	192
木造家 屋建築 工事業		8		2		8	13	7	9	10	7	8	8	9	6	8	6	4	5	9	7	8	10	152
土地整 理土木		8		11		5	8	11	1	13	5	5	6	5	7	3	7	9	5	5	9	13	8	144

工事業																									
ゴルフ場			10		11		10	12	17	4	11	12	12	20	10	16	9	7	8	8	7	11	7	7	209
鉄骨・鉄筋コンクリート造家屋建築工事業			7		8		2	3	1	1	2	5	5	4	1	3	4	2	5	1	2	2	8	7	73
製材業			17		24		12	18	8	15	13	15	6	15	6	10	7	2	5	3	3	6	6	6	197
その他の小売業			1		3				1	3	2	2	3	2	1	5	2	1	3	1	2	2	2	5	41
その他の清掃・と畜業			2				4	4		3	3	9	2	3	4	4	5	1	1	1	4	1	2	4	57
河川土木工事業			2		2			3		2		3	3	5	1	5	3	1	1	4	1	3	2	4	45

その他の教育研究業						1				2	2	1		3	1	2		3	2	1	2	1	2	2	4	29
ビルメンテナンス業			1				1	2	2	1	1	1	3	2	4	1	2	1	3	1	1	2	4	3		36
建築設備工事業			1		1			1				1	2		1	1		2		1		3	3	3		20
官公署											1						1	1		1	2		1	3		10
その他の卸売業							1	2	2	1	1		2	1	2	1	3	2	1	1				2		22
公園・遊園地											3			2	1	1	1	3	1	2		2	3	2		21
産業廃棄物処理業			2		2			1		1	2	1				2				3	1	1	2	2		20
その他の木材・木			5		6			4	3	2	4	4	1	7	2	4	1	4	2	1	2	2	3	1		58

製品製造業																									
その他の接客 娯楽業 －その他			1		1		3	1	1	2	1		1		1	1		1		1		2	1	1	19
その他の廃棄物処理業					1		2	1	2			1	1	2		1	1		1		1		2	1	17
旅館業					2			1	3	1	1			2			2		1		1	1		1	16
一般飲食店					1		2						2		1			1		1				1	9
警備業			1							1						1	1	1		1		1	1	1	9
その他の広告・あっせん業														1	1				1			2		1	7
病院							1	1	1				2							1				1	7

電気業			1							1					1					1	1	6	
橋梁建設 工事業																1	1	1				1	4
派遣業																1					1	1	3
電気通 信工事 業			3			1	1	2	5	3	3	3	3		1	2	2	5	3	4	3	3	47
一般貨 物自動 車運送 業			3			3	4	2	2	3	1	3	1	2		1	3	1	2	1	3	1	36
砂防工 事業			3		8		3		2	3	1	1		1	2		2	2		2	1		31
社会福 祉施設			1		1		1	1	3	2	2		1	3			2	2	3	5	1	3	31
その他 の商業 -その他					1		1	2		1		2		1	2		1	1	3	2	3	3	23
港湾荷			3		1		3	2	1	4	1	1	1			2			1	1			21

造業																							
砂利採取業			1					1					1		1								4
鉄道・軌道業				1				1			1				1								4
特定貨物自動車運送業			1								1			1						1			4
その他の道路貨物運送業								1			1	1				1							4
重電機製造業								1		1		1											3
水道業													1					1		1			3
自動車整備業																			1	1	1		3
鉄道軌道建設工事業							1	1									1						3

療所																									
火葬業																									
情報処 理サー ビス業																									
全産業			646		721		639	604	698	651	689	690	631	571	502	541	503	449	431	407	427	461	467	385	11,113

出典：<https://anzeninfo.mhlw.go.jp/user/anzen/tok/anst00.html>（職場のあんぜんサイト）

<https://www.jisha.or.jp/international/topics/2023jnfcip.html>に戻る。