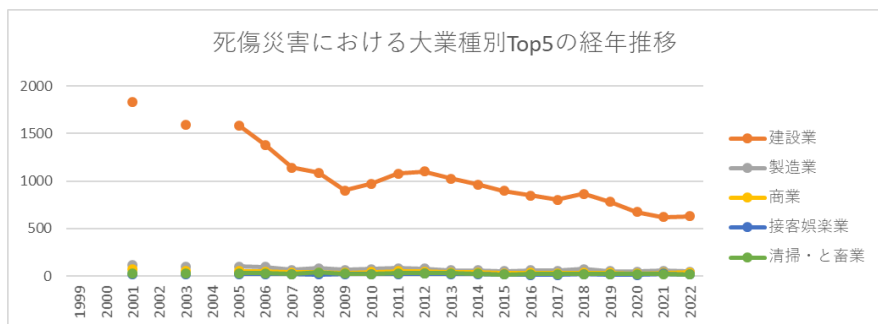
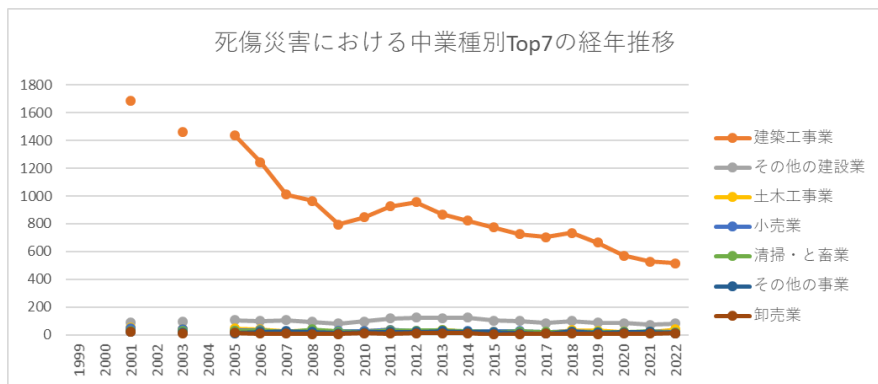


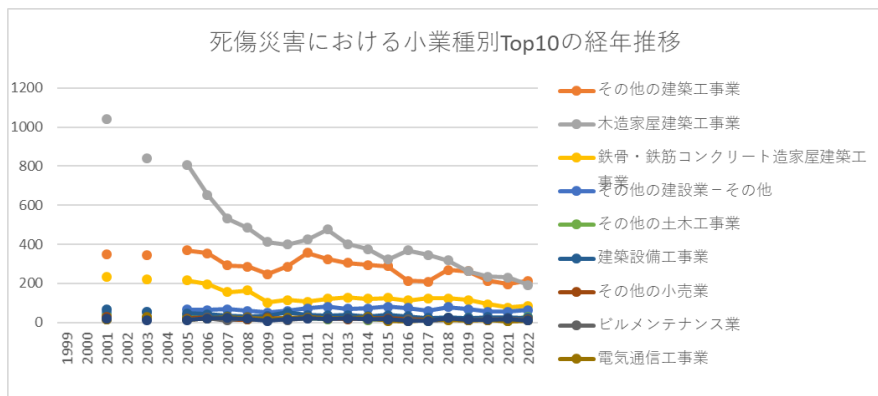
起因物（小）415 屋根、はり、もや、けた、合掌における死傷災害の業種別（大中小）の経年推移（1999-2022年）



起因物（小）415 屋根、はり、もや、けた、合掌における死傷災害の大業種別Top5の経年推移（1999-2022年）



起因物（小）415 屋根、はり、もや、けた、合掌における死傷災害の中業種別Top7の経年推移（1999-2022年）



## 起因物（小）415 屋根、はり、もや、けた、合掌における死傷災害の小業種別Top10の経年推移（1999-2022年）

## 起因物（小）415 屋根、はり、もや、けた、合掌における死傷災害の大業種別の経年推移（1999-2022年）

大業種	1999	2000	2001	2002	2003	2004	2005	2006	2007	2008	2009	2010	2011	2012	2013	2014	2015	2016	2017	2018	2019	2020	2021	2022	計
建設業			1,827		1,594		1,586	1,381	1,141	1,086	899	969	1,079	1,098	1,025	963	895	846	801	864	778	672	621	631	20,756
製造業			117		102		98	97	66	83	65	72	83	77	59	61	50	61	55	73	52	48	57	45	1,421
商業			67		51		53	48	38	36	32	40	53	45	36	38	31	32	30	35	33	25	34	38	795
接客 娯楽業			22		20		22	22	19	17	22	22	20	23	19	18	14	12	10	22	15	10	23	17	369
清掃・ と畜業			30		30		27	29	20	38	23	18	28	29	31	23	17	22	21	21	19	20	22	14	482
その 他の 事業			22		14		12	21	26	19	10	18	20	22	25	19	17	11	9	24	16	16	20	11	352
保健 衛生			3		10		9	6	7	4	8	10	8	12	8	11	9	9	11	13	5	8	6	11	168



演劇業																									
貨物取扱業			2		3			3	2	3	1	3		3	1	4	2						2	29	
官公署					1		1					1	1	1	1			1	1					8	
全産業			2,135		1,859		1,851	1,657	1,360	1,317	1,103	1,187	1,337	1,360	1,246	1,170	1,069	1,030	962	1,080	946	836	814	802	25,121

起因物（小）415 屋根、はり、もや、けた、合掌における死傷災害の中業種別の経年推移（1999-2022年）

中業種	1999	2000	2001	2002	2003	2004	2005	2006	2007	2008	2009	2010	2011	2012	2013	2014	2015	2016	2017	2018	2019	2020	2021	2022	計
建築工事業			1,690		1,461		1,438	1,244	1,012	964	795	848	926	956	869	822	773	725	703	734	664	569	529	514	18,236
その他の建設業			87		96		105	98	105	93	81	95	117	124	121	122	103	98	84	99	86	83	73	80	1,950
土木工事			50		37		43	39	24	29	23	26	36	18	35	19	19	23	14	31	28	20	19	37	570



接客 娯楽 業			2		9		6	9	7	8	14	9	6	8	6	4	8	3	3	4	8	3	8	8	133
旅館 業			16		7		12	10	4	6	7	6	11	12	10	9	5	5	7	14	5	3	13	7	169
農業			3		6		7	7	7	4	4	6	6	11	7	6	10	8	3	2	2	9	8	7	123
社会 福祉 施設			1		6		5	5	5	2	3	6	6	8	8	8	6	3	9	9	3	5	5	7	110
化学 工業			3		9		10	7	6	9	5	3	5	3	4	4	6	4	2	4	5	5	3	6	103
その 他の 製造 業			12		8		8	9	8	9	9	8	14	8	8	4	5	7	12	9	8	4	10	5	165
道路 貨物 運送 業			16		10		7	16	16	11	14	11	17	19	9	7	5	8	9	8	12	9	5	4	213
木 材・ 木製			16		11		8	11	8	7	7	7	8	11	7	12	3	2	7	1	11	3	4	4	148



気・ ガ ス・ 水道 業					5			1			1			1	2				1		1	1	1	2	3	19
広 告・ あつ せん 業			3				1	1	1			1	2	1	1				2						3	16
金属 製品 製造 業			24		20		15	15	10	20	8	14	14	9	9	10	10	15	11	16	8	10	4	2	244	
教 育・ 研究 業			7		3		5	5	4	3	6	4	2	4	10	2	5	2	1	3	3	3	4	2	78	
飲食 店			4		4		4	3	8	3	1	7	3	3	3	5	1	4		4	2	4	2	2	67	
医療 保健 業			1		4		3	1	2		4	2				2	3	6	1	3	1	2		2	37	



通信業			2		1		2	2		3	1	1	2	2		1	1	2		1		2	1	2	26	
その他の保健衛生業			1				1			2	1	2	2	4		1				1	1	1	1	1	2	21
水産業					2		2	2	2		2	1	1				1	1	1		1		1	2	19	
電気機械器具製造業			4		2			9	1	2	2	4	4	2	2	2		3	1	2	1		2	1	44	
家具・装備品製造業			7		3		4	3	2					2	2	2	1	3	3		2	1	2		1	38
鉄鋼業					4		4	2	3		3		3		1	1	2	1	3	4		1	1	1	34	
林業			3		2		1	3		1	1	1	1	2	1	2	2	2	1		1		1	1	26	

道路 旅客 運送 業			1			1	1	1				5	1		1		3	2	1	3	4		1	25	
鐵 道・ 軌 道・ 水 運・ 航空 業					2	3	4			1	1	1	1	2	1	2		1	1	1		1	1	23	
土石 採取 業			4		1	3	1	1	1	2	1	2	1		1				1			1	1	21	
印 刷・ 製本 業			2					2					2		1	2	1	2				2	1	1	16
非鉄 金属 製造 業			1		1			1	1	2		2			1	1		1				1	1	1	14









の接客 娯楽業 －その 他		2		7		3	5	2	4	6	7	2	4	4	2	3	2	1	2	5	1	8	6	76
機械器 具設置 工事業		19		13		25	13	11	10	11	12	19	23	29	22	14	17	12	9	8	15	11	5	298
その他 の食料 品製造 業		3		7		7	9	4	5	4	4	3	9	4	6	1	3	1	5	1	2	4	4	86
一般貨 物自動 車運送 業		15		6		7	16	14	11	13	10	14	16	7	7	5	8	8	8	12	8	4	3	192
上下水 道工事 業		2		5		2	2	1	1	1	1	4		1			2	3	2	1	1	2	3	34
無機・ 有機化 学工業 製品製 造業		1		1		2		3	1		1	2		1	1		2			3	1	1	3	23

その他の の広 告・ あっせ ん業		3				1	1	1			1	2	1	1			2					3	16	
その他 の金属 製品製 造業		22		19		13	14	10	17	8	13	13	6	8	10	9	13	9	14	6	9	4	2	219
製材業		10		9		5	5	5	4	6	1	6	6	3	7	1	2	5	1	7	3	2	2	90
その他 の教育 研究業		7		3		3	5	4	3	6	4	2	4	8	2	4	1	1	1	2	3	3	2	68
機械 (精密 機械を 除く) 器具製 造業		5		3		5	4	3	5	1	2	5	5	1	3	1	5	1	7	4	2	2	2	66
セメン ト・同 製品製		6		4		2	2	2	4	4	3	4	3	2	3	1	3	3	3	2	2	2	2	57





存食料 品製造 業						2	3	2		1	2	2	1			3	1		3	1	1	1	2	25	
パル プ・紙 製造業			2							1	1							1	1	1	2	2	2	13	
その他 の水産 業					2			2	2		1	1	1							1			2	12	
電気業					3								1				1		1	1			2	9	
その他 の製造 業－そ の他			4		3		4	3	3	5	5	5	7	6	4	2	4	4	6	3	4	2	2	1	77
その他 の清 掃・と 畜業			7		8		7	1	4	3	3	1	2	3	6	3		2	5	4	5	1	1	1	67
産業廃 棄物処 理業			6		7		5	3	2	5	3	1	2	6	3	4	2	5	2	1	2	1	1	1	62
一般飲			4		3		4	3	6	3	1	6	3	3	3	5	1	4		4	1	4	2	1	61





機械器具製造業		3						2		1				2	1					2	1	12		
電子機器用・通信機器用部品製造業		3								1	1	2	1	1		1					1	1	12	
採石業		2		1		2		1	1	2	1										1	1	12	
その他の林業		2		2								1	2		2					1		1	1	12
浴場業										1	2	2	1		1			1	1	1	1		1	12
印刷業		2						1					1		1	1	1	1			1	1	1	11
その他の輸送用機械等製造業		3								1	1	2									1	1	1	11
その他の道路貨物運					2				1		1	1	2								1	1	1	10

送業																								
家具・ 建具・ じゅう 器等卸 売業			1					1	1	1				1			1			1	1	1	10	
バス業			1					1				3								3		1	9	
その他 の保健 衛生業 －その 他			1					1		2				3							1	1	9	
河川土 木工事 業			2					1	1	1											1	1	1	8
ガス業					1			1			1										1	1	1	6
その他 の飲食 店					1				2			1								1			1	6
その他 の映 画・演										1					1	1	1						1	5









品製造業		1		1			1	1	1	1			2		1			1				10
軽電機製造業				1			3			2	1	1				1					1	10
染色整理業		1				2				1	1		1		1		1				1	9
その他の家具・装備品製造業			3				1					1			2			1		1		9
その他の窯業		1					1			2	1		1	1			1		1			9
港湾海岸工事業						1		1	1	1			1				1				3	9
新聞販売業		3						1	1			1	1				1		1			9
自動車教習所						2							2		1	1		2			1	9
砂利採取業		2				1	1					2	1					1				8

保険業				1		1		1			2		2			1							8
官公署				1		1					1	1	1	1			1	1					8
製鉄・ 製鋼・ 圧延業				1		1	1			1	1					1					1		7
非鉄金 属精 練・圧 延業				1				1	2							1		1			1		7
砂防工 事業							3		1		1					1	1						7
漁業						2				1						1	1	1				1	7
特定貨 物自動 車運送 業			1		2							1	2										6
港湾荷 役業											2		1	1	1	1							6
各種商 品卸売 業				1		1		2			1	1											6
派遣業			1										3				1				1		6

















旅行業																									
映画館																									
火葬業																									
全産業			2,135		1,859		1,851	1,657	1,360	1,317	1,103	1,187	1,337	1,360	1,246	1,170	1,069	1,030	962	1,080	946	836	814	802	25,121

出典：<https://anzeninfo.mhlw.go.jp/user/anzen/tok/anst00.html>（職場のあんぜんサイト）

<https://www.jisha.or.jp/international/topics/2023jnfcip.html>に戻る。